



Kraftfahrt-Bundesamt

DE-24932 Flensburg

ALLGEMEINE BETRIEBSERLAUBNIS (ABE)

nach § 22 in Verbindung mit § 20 Straßenverkehrs-Zulassungs-Ordnung (StVZO) in der Fassung der Bekanntmachung vom 26.04.2012 (BGBl I S.679)

Nummer der ABE: 46745*08

Gerät: Sonderräder für Personenkraftwagen
8 J x 18 H2

Typ: 0049 808

Inhaber der ABE und Hersteller: R.O.D. Leichtmetallräder GmbH
DE-92637 Weiden/i.d.Opf.

Für die obenbezeichneten reihenweise zu fertigenden oder gefertigten Geräte wird dieser Nachtrag mit folgender Maßgabe erteilt:

Die sich aus der Allgemeinen Betriebserlaubnis ergebenden Pflichten gelten sinngemäß auch für den Nachtrag.

In den bisherigen Genehmigungsunterlagen treten die aus diesem Nachtrag ersichtlichen Änderungen bzw. Ergänzungen ein.



Kraftfahrt-Bundesamt

DE-24932 Flensburg

2

Nummer der ABE: 46745*08

Die ABE-Nr. 46745 erstreckt sich nunmehr auf die Sonderräder 8 J x 18 H2 , Typ 0049 808, in den Ausführungen wie im Nachtragsgutachten Nr. 55129506 (9.Ausfertigung) vom 26.05.2014 beschrieben.

Die Sonderräder dürfen auch zur Verwendung mit den in den Anlagen Nr.

33	(1. Ausfertigung)
32	(4. Ausfertigung)
6, 30- 31	(5. Ausfertigung)
8, 24	(6. Ausfertigung)
21, 27	(7. Ausfertigung)
3, 4 , 16, 20, 22	(8. Ausfertigung)
7, 11- 15, 19, 23, 26	(9. Ausfertigung)

des Nachtragsgutachtens genannten Bereifungen unter den angegebenen Bedingungen an den dort aufgeführten bzw. beschriebenen Kraftfahrzeugen feilgeboten werden.

Für die in dieser ABE freigegebenen Rad/Reifenkombinationen ist die Berichtigung der Zulassungsbescheinigung Teil I gemäß §13 Fahrzeug-Zulassungsverordnung (FZV) nicht erforderlich.

Im übrigen gelten die im beiliegenden Nachtragsgutachten der Typprüfstelle Fahrzeuge/Fahrzeugteile der TÜV Rheinland Kraftfahrt GmbH, Köln, vom 26.05.2014 festgehaltenen Angaben.

Flensburg, 23.06.2014
Im Auftrag



Frederik Maß

Anlagen:

Nebenbestimmungen und Rechtsbehelfsbelehrung
Nachtragsgutachten Nr. 55129506 (9.Ausfertigung), zur Genehmigung vorgelegt am:
13.06.2014

Auftraggeber R.O.D. Leichtmetallräder GmbH
 Alte Reichstrasse 1
 92637 Weiden / Opf.

Prüfgegenstand PKW-Sonderrad

Typ 0049 808
 Radgröße 8 J x 18 H2
 Zentrierart Mittenzentrierung

Ausführung	Kennzeichnung Rad/ Zentrierring	Lochzahl/ Lochkreis- (mm)/ Mittenloch-ø (mm)	Ein- press- tiefe (mm)	Rad- last (kg)	Abroll- umfang (mm)	Gültig ab Herstell- datum
-	B 0049 808 35 M/ohne Ring Z 0049 808 35 M/ZB Ø70,4- Ø54,1	5/100/54,1	35	650	2100	9/2006
-	D 0049 808 35 M/ohne Ring Z 0049 808 35 M/ZD Ø70,4- Ø56,1	5/100/56,1	35	650	2100	9/2006
-	D 0049 808 48 M/ohne Ring Z 0049 808 48 M/ZD Ø70,4- Ø56,1	5/100/56,1	48	610	2100	9/2006
-	F 0049 808 35 M/ohne Ring Z 0049 808 35 M/ZF Ø70,4- Ø57,1	5/100/57,1	35	650	2100	9/2006
-	O 0049 808 35 M/ohne Ring Z 0049 808 35 M/ZO Ø70,4- Ø57,1	5/100/57,1	35	650	2100	9/2006
-	L 0049 808 43 N/ohne Ring Z 0049 808 43 N/ZL Ø70,4-Ø60,1	5/108/60,1	43	765	2255	9/2006
-	M 0049 808 43 N/ohne Ring Z 0049 808 43 N/ZM Ø70,4- Ø63,4	5/108/63,4	43	765	2255	9/2006
-	P 0049 808 43 N/ohne Ring Z 0049 808 43 N/ZP Ø70,4- Ø65,1	5/108/65,1	43	765	2255	9/2006
-	T 0049 808 43 N/ohne Ring Z 0049 808 43 N/ZT Ø70,4- Ø67,1	5/108/67,1	43	765	2255	9/2006
-	P 0049 808 38 P/ohne Ring	5/110/65,1	38	765	2255	9/2006
-	F 0049 808 35 R/ohne Ring Z 0049 808 35 R/ZF Ø70,4- Ø57,1	5/112/57,1	35	765	2255	9/2006
-	F 0049 808 43 R/ohne Ring Z 0049 808 43 R/ZF Ø70,4- Ø57,1	5/112/57,1	43	765	2255	9/2006
-	F 0049 808 50 R/ohne Ring Z 0049 808 50 R/ZF Ø70,4- Ø57,1	5/112/57,1	50	765	2255	9/2006
-	S 0049 808 35 R/ohne Ring Z 0049 808 35 R/ZS Ø70,4- Ø66,6	5/112/66,6	35	765	2255	9/2006

Ausführung	Kennzeichnung Rad/ Zentrierring	Lochzahl/ Lochkreis- (mm)/ Mittenloch-Ø (mm)	Ein- press- tiefe (mm)	Rad- last (kg)	Abroll- umfang (mm)	Gültig ab Herstell- datum
-	S 0049 808 43 R/ohne Ring Z 0049 808 43 R/ZS Ø70,4- Ø66,6	5/112/66,6	43	765	2255	9/2006
-	S 0049 808 50 R/ohne Ring Z 0049 808 50 R/ZS Ø70,4- Ø66,6	5/112/66,6	50	765	2255	9/2006
-	D 0049 808 40 S/ohne Ring Z 0049 808 40 S/ZD Ø70,4- Ø56,1	5/114,3/56,1	40	765	2255	9/2006
-	D 0049 808 50 S/ohne Ring Z 0049 808 50 S/ZD Ø70,4- Ø56,1	5/114,3/56,1	50	765	2255	9/2006
-	L 0049 808 40 S/ohne Ring Z 0049 808 40 S/ZL Ø70,4-Ø60,1	5/114,3/60,1	40	765	2255	9/2006
-	N 0049 808 40 S/ohne Ring Z 0049 808 40 S/ZN Ø70,4- Ø64,1	5/114,3/64,1	40	765	2255	9/2006
-	N 0049 808 50 S/ohne Ring Z 0049 808 50 S/ZN Ø70,4- Ø64,1	5/114,3/64,1	50	765	2255	9/2006
-	R 0049 808 40 S/ohne Ring Z 0049 808 40 S/ZR Ø70,4- Ø66,1	5/114,3/66,1	40	765	2255	9/2006
-	T 0049 808 40 S/ohne Ring Z 0049 808 40 S/ZT Ø70,4-Ø67,1	5/114,3/67,1	40	765	2255	9/2006
-	T 0049 808 50 S/ohne Ring Z 0049 808 50 S/ZT Ø70,4-Ø67,1	5/114,3/67,1	50	765	2255	9/2006
-	W 0049 808 35 S/ohne Ring	5/114,3/71,6	35	765	2255	9/2006
-	X 0049 808 35 T/ohne Ring	5/120/72,6	35	750	2100	9/2006
-	X 0049 808 45 T/ohne Ring	5/120/72,6	45	830	2290	9/2006
-	G 0049 808 30 L/ohne Ring	5/98/58,1	30	650	2100	9/2006

Kennzeichnung

KBA-Nummer	46745
Herstellerzeichen	R.O.D.
Radtyp und Ausführung	0049 808 (s.o.)
Radgröße	8Jx18H2
Einpreßtiefe	ET (s.o.)
Herstellungsdatum	Monat und Jahr

Befestigungselemente

Die zu verwendenden Befestigungselemente sowie deren Anzugsmomente sind den Verwendungsbereichsgutachten zu entnehmen.

Prüfungen

Die o.g. Sonderräder wurden gemäß den Richtlinien für die Prüfung von Sonderrädern für Kraftfahrzeuge und ihre Anhänger vom 25. November 1998 geprüft.

Folgende Prüfungen wurden mit positivem Ergebnis abgeschlossen:

- Biegeumlaufprüfung
- Abrollprüfung
- Impactprüfung

Folgende Testdaten liegen der Impactprüfung zugrunde:

Anschluß	Reifengröße	Einpresstiefe (mm)	Statische Radlast (kg)
5/100	205/40R18	35	650
5/100	205/40R18	48	650
5/108	205/40R18	43	765
5/114,3	205/40R18	50	765
5/120	205/40R18	45	830

Folgende Testdaten liegen der Abrollprüfung zugrunde:

Anschluß	Reifengröße	Einpresstiefe (mm)	Statische Radlast (kg)
5/114,3	285/60R18	50	830

Aufgrund bereits positiv durchgeführter Prüfungen an vergleichbaren Rädern des genannten Radtyps sind die folgenden Prüfungen nicht mehr erforderlich:

- Salzsprühtest

Die Maße und Toleranzen entsprechen in wesentlichen Punkten der ETRTO.

Die Zusammensetzung, die Festigkeitswerte und das Korrosionsverhalten des verwendeten Werkstoffes sind in der Radbeschreibung des Herstellers aufgeführt.

Das Gewicht einer unlackierten Probe betrug 11,65 kg.

Prüfergebnis

Aufgrund der durchgeführten Prüfungen bestehen keine technischen Bedenken o.g. Sonderräder an den in den Verwendungsbereichsgutachten genannten Fahrzeugen und den dort aufgeführten Bedingungen zu verwenden.

Anlagen



Beschreibung	-	10.10.2006
Radzeichnung	2552	10.05.2006
	mit Änderung vom	17.07.2006

Das Gutachten umfasst Blatt 1 bis 4.

Gegen die Erteilung einer Allgemeinen Betriebserlaubnis bestehen unsererseits keine technischen Bedenken.

Prüflaboratorium Technologiezentrum Typprüfstelle der TÜV Pfalz Verkehrswesen GmbH akkreditiert von der Akkreditierungsstelle des Kraftfahrt-Bundesamtes. Bundesrepublik Deutschland unter der DAR-Registrier-Nr.: KBA-P 00008-95

Lambsheim, 12.Januar 2007



Coen

00102584.DOC

Prüfgegenstand
HerstellerPKW-Sonderrad 8Jx18H2 Typ 0049 808
R.O.D. Leichtmetallräder GmbH

Auftraggeber R.O.D. Leichtmetallräder GmbH
Alte Reichstrasse 1
92637 Weiden / Opf.
QM-Nr. 49 02 0141004

Prüfgegenstand PKW-Sonderrad
Typ 0049 808
Radgröße 8Jx18H2
Zentrierart Mittenzentrierung

Ausführung	Kennzeichnung Rad/ Zentrierring	Lochzahl/ Lochkreis- (mm)/ Mittenloch-ø (mm)	Einpresstiefe (mm)	Radlast (kg)	Abrollumfang (mm)
-	G 0049 808 30 L/ohne Ring	5/98/58,1	30	650	2100

Kennzeichnungen

KBA-Nummer 46745
Herstellerzeichen R.O.D.
Radtyp und Ausführung 0049 808 (s.o.)
Radgröße 8Jx18H2
Einpresstiefe ET (s.o.)
Herstelldatum Monat und Jahr

Befestigungsmittel

Nr.	Art der Befestigungsmittel	Bund	Anzugsmoment (Nm)	Schaftlänge (mm)
S01	Schraube M12x1,25	Kegel 60°	100	24
S02	Schraube M12x1,25	Kegel 60°	120	24

Prüfungen

Entsprechend den Kriterien des VdTÜV Merkblattes 751 (in der jeweils gültigen Fassung) wurden an den im Verwendungsbereich aufgeführten Fahrzeugen Anbau-, Freigängigkeits- und Handlingsprüfungen durchgeführt.

Verwendungsbereich

Hersteller Alfa Romeo
Fiat

Spurverbreiterung innerhalb 2%

Handelsbezeichnung Fahrzeug-Typ ABE/EWG-Nr.	kW-Bereich	Reifen	Reifenbezogene Auflagen und Hinweise	Auflagen und Hinweise
Alfa 147 937 e3*98/14*0070*..	74-125	215/40R18	K1c K2b T85	A01 A02 A04 A05 A08 A09 A12 A14 A21 B02 Flh K42 K56 S01
	74-125	225/35R18	K1c K2b T83 T87	
	74-125	225/40R18	K1c K2b	
Alfa 147 GTA 937 e3*98/14*0070*..	184	225/40R18	A01 K1c K2b	A02 A04 A05 A08 A09 A12 A14 A21 B02 Flh R21 S01
	184	235/35R18	A01 K1c K2b T86	
Alfa 156 932 e3*96/27*0034*.. e3*98/14*0034*.. e3*98/14P0104*..	77-141	215/40R18	K1a K2b K42 K56 T85 T89	A01 A02 A04 A05 A08 A09 A12 A14 A21 A58 B02 Car Lim S01
	77-141	225/35R18	K1a K2b K42 K56 T83 T87	
	77-141	225/40R18	K1a K2b K42 K45 K56	
Alfa 156 GTA 932 e3*98/14*0034*..	184	225/40R18	K41 K42 K45 K46 K56	A01 A02 A04 A05 A08 A09 A12 A14 A21 A58 B02 Car Lim S01
Alfa Crosswagon Q4 932 e3*98/14*0034*17-..	110	225/45R18		A02 A04 A05 A08 A09 A12 A14 A21 B02 S01
	110	235/45R18	A01 K1a K1b K2b	
Alfa GT 937 e3*98/14*0070*..	103-125	215/40R18	A01 K2b T85 T89	A02 A04 A05 A08 A09 A12 A14 A21 B02 Cpe V18 S01
	103-125	225/35R18	A01 K2b K42 K46 T87	
	103-125	225/40R18	A01 K2b K42 K46	
	103-125	235/35R18	A01 K2b K42 K46 T86	
	103-125	245/35R18	A01 K2b K42 K46 K90 R03	
Alfa GT 3,2 937 e3*98/14*0070*..	176 - 177	225/40R18	K2b K42 K46	A01 A02 A04 A05 A08 A09 A12 A14 A21 B02 Cpe V18 S01
	176 - 177	235/35R18	K2b K42 K46 T86	
	176 - 177	245/35R18	K2b K42 K46 K90 R03	
Alfa Sportwagon Q4 932 e3*98/14*0034*18-..	110	215/40R18	K1a K2b K42 K56 T89	A01 A02 A04 A05 A08 A09 A12 A14 A21 B02 Car S01
	110	225/40R18	K1a K2b K42 K45 K56	
Alfa Spyder/GTV 916 G955, e3*95/54*0006*.. e3*98/14*0006*..	106-162	215/40R18	K1c K2b K42 K45 R37 T85 T89	A01 A02 A04 A05 A08 A09 A12 A14 A21 B02 F04 R21 S01
	106-162	225/35R18	K1c K2b K42 K45 T83 T87	
	106-162	225/40R18	G01 K1c K2b K42 LK6	
	106-177	225/40R18	K1c K2b K42 LK6 Z17	
Fiat 500L 199 e3*2001/116*0217*28-.. e3*2007/46*0010*07-..	62,70,77	215/40R18	K1a K2b T89	A01 A02 A04 A05 A08 A09 A12 A14 A21 A58 Flh V18 S02
	62,70,77	225/35R18	K1a K2b T87	
	62,70,77	225/40R18	K1a K2b T88 T92	
	62,70,77	235/35R18	K1a K2b T86 T90	
	62,70,77	245/35R18	K1c K2b K6b T88 T89	

Auflagen und Hinweise

A01 Der vorschriftsmäßige Zustand des Fahrzeugs ist durch einen amtlich anerkannten Sachverständigen oder Prüfer für den Kraftfahrzeugverkehr oder einen Kraftfahrzeugsachverständigen oder einen Angestellten nach Nummer 4 der Anlage VIIIb zur StVZO auf einem Nachweis entsprechend dem im Beispieldkatalog zum §19 StVZO veröffentlichten Muster bescheinigen zu lassen.

A02 Wird eine in diesem Gutachten aufgeführte Reifengröße verwendet, die nicht bereits in den Fahrzeugpapieren (u. a. Fahrzeugschein, Zulassungsbescheinigung I oder COC-Papier) genannt ist, so sind die Angaben über die Reifengröße in den Fahrzeugpapieren (Fahrzeugschein bzw. -brief, Zulassungsbescheinigung I) durch die Zulassungsstelle berichtigen zu lassen. Diese Berichtigung ist dann nicht erforderlich, wenn die ABE des Sonderrades eine Freistellung von der Pflicht zur Berichtigung der Fahrzeugpapiere enthält.

A04 Die mindestens erforderlichen Geschwindigkeitsbereiche und Tragfähigkeiten der zu verwendenden Reifen, mit Ausnahme der M+S-Profile, sind den Fahrzeugpapieren (Fahrzeugbrief und -schein, Zulassungsbescheinigung I) zu entnehmen. Ferner sind nur Reifen eines Reifenherstellers und achsweise eines Profiltyps zulässig. Bei Verwendung unterschiedlicher Profiltypen auf Vorder- und Hinterachse ist die Eignung für das jeweilige Fahrzeug durch den Reifen- oder Fahrzeughersteller zu bestätigen. Diese Bestätigung ist vom Führer des Fahrzeugs mitzuführen.

A05 Das Fahrwerk und die Bremsaggregate müssen, mit Ausnahme der in der entsprechenden Auflage aufgeführten Umrüstmaßnahmen, dem Serienstand entsprechen. Die Zulässigkeit weiterer Veränderungen ist gesondert zu beurteilen.

A08 Wird das serienmäßige Ersatzrad verwendet, soll mit mäßiger Geschwindigkeit und nicht länger als erforderlich gefahren werden. Es müssen die serienmäßigen Befestigungsteile verwendet werden. Bei Fahrzeugen mit Allradantrieb darf nur ein Ersatzrad mit gleicher Reifengröße bzw. gleichem Abrollumfang verwendet werden.

A09 Die Bezieher der Sonderräder sind darauf hinzuweisen, dass der vom Reifenhersteller vorgeschriebene Reifenfülldruck zu beachten ist.

A12 Die Verwendung von Schneeketten ist nicht zulässig.

A14 Zum Auswuchten der Sonderräder dürfen an der Felgenaußenseite nur Klebegewichte unterhalb der Felgenschulter oder des Tiefbettes angebracht werden. Bei Anbringung der Klebegewichte im Felgenbett ist auf einen Mindestabstand von 2 mm zum Bremssattel zu achten.

A21 Es sind nur schlauchlose Reifen und Gummiventile oder Metallschraubventile mit Befestigung von außen zulässig, die den Normen DIN, E.T.R.T.O oder Tire and Rim entsprechen. Für Fahrzeugausführungen mit einer bauartbedingten Höchstgeschwindigkeit von mehr als 210 km/h (Fzg.-Schein, Ziff. 6 bzw. Zulassungsbescheinigung Feld T) sind nur Metallschraubventile zulässig. Die Ventile müssen für die vorgeschriebenen Luftdrücke geeignet sein und dürfen nicht über den Felgenrand hinausragen.

A58 Rad-Reifen-Kombination(en) nicht zulässig an Fahrzeugen mit Allradantrieb.

B02 Vor Montage der Sonderräder sind eventuell vorhandene Zentrierstifte, Befestigungsschrauben oder Sicherungsringe an den Anschlussflanschen des Fahrzeugs zu entfernen.

Car Die Rad/Reifen-Kombination ist zulässig für Fahrzeugausführungen der Aufbauart Kombilimousine (Avant, Break, Caravan, Kombi, Station-Wagon, Tourer, Turnier, Touring, ...).

- Cpe** Die Rad/Reifen-Kombination ist zulässig für Fahrzeugausführungen der Aufbauart Coupé.
- F04** Serienmäßig vorhandene Distanzscheiben sind vor Anbau der Sonderräder zu entfernen.
- Flh** Die Rad/Reifen-Kombination ist zulässig für Fahrzeugausführungen der Aufbauart Fließheck (3-türig und 5-türig).
- G01** Es ist der Nachweis zu erbringen, dass die Anzeige des Geschwindigkeitsmessers und Wegstreckenzählers innerhalb der Toleranzen (75/443/EWG, ECE-R39, § 57 StVZO) liegt. Wird die Anzeige angeglichen, sind die in den Fahrzeugpapieren (u. a. Fahrzeugschein, Zulassungsbescheinigung I oder COC-Papier) eingetragenen Reifengrößen zu überprüfen.
- K1a** Die Radabdeckung an Achse 1 ist durch Ausstellen der Frontschürze und des Kotflügels oder durch Anbau von dauerhaft befestigten Karosserieteilen im Bereich 0° bis 30° vor Radmitte herzustellen. Die gesamte Breite der Rad-/Reifenkombination muss, unter Beachtung des maximal möglichen Betriebsmaßes des Reifens (1,04 fache der Nennbreite des Reifens), in dem oben genannten Bereich abgedeckt sein.
- K1b** Die Radabdeckung an Achse 1 ist durch Ausstellen des Kotflügels oder durch Anbau von dauerhaft befestigten Karosserieteilen im Bereich 0° bis 50° hinter Radmitte herzustellen. Die gesamte Breite der Rad-/Reifenkombination muss, unter Beachtung des maximal möglichen Betriebsmaßes des Reifens (1,04 fache der Nennbreite des Reifens), in dem oben genannten Bereich abgedeckt sein.
- K1c** Die Radabdeckung an Achse 1 ist durch Ausstellen der Frontschürze und des Kotflügels oder durch Anbau von dauerhaft befestigten Karosserieteilen im Bereich 30° vor bis 50° hinter Radmitte herzustellen. Die gesamte Breite der Rad-/Reifenkombination muss, unter Beachtung des maximal möglichen Betriebsmaßes des Reifens (1,04 fache der Nennbreite des Reifens), in dem oben genannten Bereich abgedeckt sein.
- K2b** Die Radabdeckung an Achse 2 ist durch Ausstellen der Heckschürze und des Kotflügels oder durch Anbau von dauerhaft befestigten Karosserieteilen im Bereich 0° bis 50° hinter Radmitte herzustellen. Die gesamte Breite der Rad-/Reifenkombination muss, unter Beachtung des maximal möglichen Betriebsmaßes des Reifens (1,04 fache der Nennbreite des Reifens), in dem oben genannten Bereich abgedeckt sein.
- K41** An Achse 1 ist durch Nacharbeiten der Radhausausschnittkanten eine ausreichende Freigängigkeit der Rad-Reifenkombination herzustellen.
- K42** An Achse 2 ist durch Nacharbeiten der Radhausausschnittkanten eine ausreichende Freigängigkeit der Rad-Reifenkombination herzustellen.
- K45** An Achse 1 ist durch Nacharbeiten der Radhausinnenkotflügel, Kunststoffeinsätze bzw. deren Befestigungsteile eine ausreichende Freigängigkeit der Rad-Reifenkombination herzustellen. Ein evtl. vorhandener Spritzschutz für den Ansaugweg des Luftfilters muss erhalten bleiben.
- K46** An Achse 2 ist durch Nacharbeiten der Radhausinnenkotflügel, Kunststoffeinsätze bzw. deren Befestigungsteile eine ausreichende Freigängigkeit der Rad-Reifenkombination herzustellen.
- K56** Durch Nacharbeit der Heckschürze am Übergang zum Radhausausschnitt ist eine ausreichende Freigängigkeit der Rad-Reifenkombination herzustellen.
- K6b** An Achse 2 sind die Radhausausschnittkanten im Bereich 150 mm vor bis 150 mm hinter Radmitte vollständig umzulegen.

K90 Auf ausreichenden Abstand der Rad-Reifen-Kombination zum Tankeinfüllrohr/Aktivkohlefilter bzw. dessen Kunststoffverkleidung ist zu achten.

LK6 An Achse 1 ist durch Begrenzen des Lenkeinschlages oder durch Nacharbeit der Radhausinnenkotflügel bzw. der Kunststoffeinsätze im Bereich der Radinnenseite eine ausreichende Freigängigkeit der Rad-Reifenkombination herzustellen.

Lim Die Rad/Reifen-Kombination ist zulässig für Fahrzeugausführungen der Aufbauart Limousine.

R03 Diese Reifengröße ist nur an Achse 2 zulässig.

R21 Es können Reifen gleicher Größe verwendet werden, die gemäß Bestätigung des Reifenherstellers auf der im Gutachten genannten Radgröße montierbar sind und ausreichende Tragfähigkeit bei max. Sturzwinkel und Höchstgeschwindigkeit aufweisen. Diese Bestätigung ist vom Führer des Fahrzeugs mitzuführen.

R37 Diese Reifengröße ist nicht geprüft für Fahrzeuge, die serienmäßig ausschließlich mit größeren und/oder breiteren Reifengrößen (u. a. Fahrzeugschein, Zulassungsbescheinigung I, COC-Papier oder Bedienungsanleitung) ausgerüstet sind.

S01 Zur Befestigung der Sonderräder dürfen nur die mitgelieferten Befestigungsmittel Nr. S01 (siehe Seite 1) verwendet werden.

S02 Zur Befestigung der Sonderräder dürfen nur die mitgelieferten Befestigungsmittel Nr. S02 (siehe Seite 1) verwendet werden.

T83 Reifen (LI 83) nur zulässig für Fahrzeuge mit zul. Achslasten bis 974 kg (Fzg.-Schein, Ziff. 16 bzw. Zulassungsbescheinigung Feld 8).

T85 Reifen (LI 85) nur zulässig für Fahrzeuge mit zul. Achslasten bis 1030 kg (Fzg.-Schein, Ziff. 16 bzw. Zulassungsbescheinigung Feld 8).

T86 Reifen (LI 86) nur zulässig für Fahrzeuge mit zul. Achslasten bis 1060 kg (Fzg.-Schein, Ziff. 16 bzw. Zulassungsbescheinigung Feld 8).

T87 Reifen (LI 87) nur zulässig für Fahrzeuge mit zul. Achslasten bis 1090 kg (Fzg.-Schein, Ziff. 16 bzw. Zulassungsbescheinigung Feld 8).

T88 Reifen (LI 88) nur zulässig für Fahrzeuge mit zul. Achslasten bis 1120 kg (Fzg.-Schein, Ziff. 16 bzw. Zulassungsbescheinigung Feld 8).

T89 Reifen (LI 89) nur zulässig für Fahrzeuge mit zul. Achslasten bis 1160 kg (Fzg.-Schein, Ziff. 16 bzw. Zulassungsbescheinigung Feld 8).

T90 Reifen (LI 90) nur zulässig für Fahrzeuge mit zul. Achslasten bis 1200 kg (Fzg.-Schein, Ziff. 16 bzw. Zulassungsbescheinigung Feld 8).

T92 Reifen (LI 92) nur zulässig für Fahrzeuge mit zul. Achslasten bis 1260 kg (Fzg.-Schein, Ziff. 16 bzw. Zulassungsbescheinigung Feld 8).

V18 Bei Verwendung verschiedener Reifengrößen an Vorder- und Hinterachse sind folgende Reifenkombinationen, sofern die Reifengrößen in der Spalte "Reifen" aufgeführt sind, möglich:

	Vorderachse	Hinterachse
Nr. 1	205/40R18	225/35R18
Nr. 2	205/45R18	225/40R18
Nr. 3	215/35R18	255/30R18
Nr. 4	215/40R18	245/35R18, 255/35R18
Nr. 5	215/45R18	235/40R18, 245/40R18
Nr. 6	225/35R18	245/30R18, 255/30R18, 265/30R18
Nr. 7	225/40R18	245/35R18, 255/35R18, 265/35R18, 285/30R18, 295/30R18
Nr. 8	225/45R18	245/40R18, 255/40R18, 275/35R18, 285/35R18
Nr. 9	225/50R18	245/45R18
Nr. 10	235/40R18	245/40R18, 255/35R18, 265/35R18, 275/35R18, 315/30R18
Nr. 11	235/45R18	255/40R18, 265/40R18, 275/40R18, 295/35R18
Nr. 12	235/50R18	255/45R18, 285/40R18
Nr. 13	245/35R18	255/35R18
Nr. 14	245/40R18	255/40R18, 265/35R18, 275/35R18, 285/35R18
Nr. 15	245/45R18	265/40R18, 275/40R18, 285/40R18
Nr. 16	245/50R18	275/45R18
Nr. 17	255/40R18	275/35R18, 285/35R18, 295/35R18
Nr. 18	255/45R18	275/40R18, 285/40R18
Nr. 19	255/50R18	285/45R18
Nr. 20	255/55R18	285/50R18
Nr. 21	265/35R18	295/30R18, 315/30R18

Es sind nur Reifen eines Herstellers und achsweise eines Profiltyps zulässig, für die der Reifen- oder Fahrzeughersteller die Eignung für das jeweilige Fahrzeug bestätigt. Die Auflagen und Hinweise gelten achsweise. Diese Bestätigung ist vom Führer des Fahrzeugs mitzuführen.

Z17 Diese Rad-Reifen-Kombinationen sind nur zulässig bei Fahrzeugen mit 17-Zoll-Serien-Reifengrößen (u. a. Fahrzeugschein, Zulassungsbescheinigung I, COC-Papier oder Bedienungsanleitung).

Prüfort und Prüfdatum

Die Verwendungsprüfung fand am 7. März 2013 in Lambsheim statt.

Prüfergebnis



Aufgrund der durchgeführten Prüfungen bestehen keine technischen Bedenken o.g. Sonderräder unter Beachtung der Auflagen und Hinweise zu verwenden.

Die in diesem Gutachten aufgeführten Fahrzeugtypen entsprechen auch nach der Umrüstung den heute gültigen Vorschriften der StVZO. Das Gutachten verliert seine Gültigkeit, wenn sich entsprechende Bauvorschriften der StVZO ändern oder an den Kraftfahrzeugen Änderungen eintreten, die die Begutachtungspunkte beeinflussen.

Das Gutachten umfasst Blatt 1 bis 7 und gilt für Sonderräder ab Herstellungsdatum September 2006.

Der Technische Dienst Typprüfstelle Fahrzeuge/Fahrzeugteile der TÜV Rheinland Kraftfahrt GmbH, Am Grauen Stein, 51105 Köln ist mit seinem Ingenieurzentrum Technologiezentrum Typprüfstelle, Lamsheim für die angewendeten Prüfverfahren vom Kraftfahrt-Bundesamt entsprechend EG-FGV für das Typgenehmigungsverfahren des KBA unter der Nummer KBA-P 00010-96 benannt.

Lamsheim, 7. März 2013



Coen

00191726.DOC