



# Kraftfahrt-Bundesamt

DE-24932 Flensburg

---

## ALLGEMEINE BETRIEBSERLAUBNIS (ABE)

nach § 22 in Verbindung mit § 20 Straßenverkehrs-Zulassungs-Ordnung (StVZO) in der Fassung der Bekanntmachung vom 26.04.2012 (BGBl I S.679)

Nummer der ABE: 46745\*08

Gerät: Sonderräder für Personenkraftwagen  
8 J x 18 H2

Typ: 0049 808

Inhaber der ABE und Hersteller: R.O.D. Leichtmetallräder GmbH  
DE-92637 Weiden/i.d.Opf.

Für die obenbezeichneten reihenweise zu fertigenden oder gefertigten Geräte wird dieser Nachtrag mit folgender Maßgabe erteilt:

Die sich aus der Allgemeinen Betriebserlaubnis ergebenden Pflichten gelten sinngemäß auch für den Nachtrag.

In den bisherigen Genehmigungsunterlagen treten die aus diesem Nachtrag ersichtlichen Änderungen bzw. Ergänzungen ein.



# Kraftfahrt-Bundesamt

DE-24932 Flensburg

2

Nummer der ABE: 46745\*08

Die ABE-Nr. 46745 erstreckt sich nunmehr auf die Sonderräder 8 J x 18 H2 , Typ 0049 808, in den Ausführungen wie im Nachtragsgutachten Nr. 55129506 (9.Ausfertigung) vom 26.05.2014 beschrieben.

Die Sonderräder dürfen auch zur Verwendung mit den in den Anlagen Nr.

33	(1. Ausfertigung)
32	(4. Ausfertigung)
6, 30- 31	(5. Ausfertigung)
8, 24	(6. Ausfertigung)
21, 27	(7. Ausfertigung)
3, 4 , 16, 20, 22	(8. Ausfertigung)
7, 11- 15, 19, 23, 26	(9. Ausfertigung)

des Nachtragsgutachtens genannten Bereifungen unter den angegebenen Bedingungen an den dort aufgeführten bzw. beschriebenen Kraftfahrzeugen feilgeboten werden.

**Für die in dieser ABE freigegebenen Rad/Reifenkombinationen ist die Berichtigung der Zulassungsbescheinigung Teil I gemäß §13 Fahrzeug-Zulassungsverordnung (FZV) nicht erforderlich.**

Im übrigen gelten die im beiliegenden Nachtragsgutachten der Typprüfstelle Fahrzeuge/Fahrzeugteile der TÜV Rheinland Kraftfahrt GmbH, Köln, vom 26.05.2014 festgehaltenen Angaben.

Flensburg, 23.06.2014  
Im Auftrag



Frederik Maß

Anlagen:

Nebenbestimmungen und Rechtsbehelfsbelehrung  
Nachtragsgutachten Nr. 55129506 (9.Ausfertigung), zur Genehmigung vorgelegt am:  
13.06.2014

**Auftraggeber** R.O.D. Leichtmetallräder GmbH  
 Alte Reichstrasse 1  
 92637 Weiden / Opf.

**Prüfgegenstand** PKW-Sonderrad

Typ 0049 808  
 Radgröße 8 J x 18 H2  
 Zentrierart Mittenzentrierung

Ausführung	Kennzeichnung Rad/ Zentrierring	Lochzahl/ Lochkreis- (mm)/ Mittenloch-ø (mm)	Ein- press- tiefe (mm)	Rad- last (kg)	Abroll- umfang (mm)	Gültig ab Herstell- datum
-	B 0049 808 35 M/ohne Ring Z 0049 808 35 M/ZB Ø70,4- Ø54,1	5/100/54,1	35	650	2100	9/2006
-	D 0049 808 35 M/ohne Ring Z 0049 808 35 M/ZD Ø70,4- Ø56,1	5/100/56,1	35	650	2100	9/2006
-	D 0049 808 48 M/ohne Ring Z 0049 808 48 M/ZD Ø70,4- Ø56,1	5/100/56,1	48	610	2100	9/2006
-	F 0049 808 35 M/ohne Ring Z 0049 808 35 M/ZF Ø70,4- Ø57,1	5/100/57,1	35	650	2100	9/2006
-	O 0049 808 35 M/ohne Ring Z 0049 808 35 M/ZO Ø70,4- Ø57,1	5/100/57,1	35	650	2100	9/2006
-	L 0049 808 43 N/ohne Ring Z 0049 808 43 N/ZL Ø70,4-Ø60,1	5/108/60,1	43	765	2255	9/2006
-	M 0049 808 43 N/ohne Ring Z 0049 808 43 N/ZM Ø70,4- Ø63,4	5/108/63,4	43	765	2255	9/2006
-	P 0049 808 43 N/ohne Ring Z 0049 808 43 N/ZP Ø70,4- Ø65,1	5/108/65,1	43	765	2255	9/2006
-	T 0049 808 43 N/ohne Ring Z 0049 808 43 N/ZT Ø70,4- Ø67,1	5/108/67,1	43	765	2255	9/2006
-	P 0049 808 38 P/ohne Ring	5/110/65,1	38	765	2255	9/2006
-	F 0049 808 35 R/ohne Ring Z 0049 808 35 R/ZF Ø70,4- Ø57,1	5/112/57,1	35	765	2255	9/2006
-	F 0049 808 43 R/ohne Ring Z 0049 808 43 R/ZF Ø70,4- Ø57,1	5/112/57,1	43	765	2255	9/2006
-	F 0049 808 50 R/ohne Ring Z 0049 808 50 R/ZF Ø70,4- Ø57,1	5/112/57,1	50	765	2255	9/2006
-	S 0049 808 35 R/ohne Ring Z 0049 808 35 R/ZS Ø70,4- Ø66,6	5/112/66,6	35	765	2255	9/2006

Ausführung	Kennzeichnung Rad/ Zentrierring	Lochzahl/ Lochkreis- (mm)/ Mittenloch-Ø (mm)	Ein- press- tiefe (mm)	Rad- last (kg)	Abroll- umfang (mm)	Gültig ab Herstell- datum
-	S 0049 808 43 R/ohne Ring Z 0049 808 43 R/ZS Ø70,4- Ø66,6	5/112/66,6	43	765	2255	9/2006
-	S 0049 808 50 R/ohne Ring Z 0049 808 50 R/ZS Ø70,4- Ø66,6	5/112/66,6	50	765	2255	9/2006
-	D 0049 808 40 S/ohne Ring Z 0049 808 40 S/ZD Ø70,4- Ø56,1	5/114,3/56,1	40	765	2255	9/2006
-	D 0049 808 50 S/ohne Ring Z 0049 808 50 S/ZD Ø70,4- Ø56,1	5/114,3/56,1	50	765	2255	9/2006
-	L 0049 808 40 S/ohne Ring Z 0049 808 40 S/ZL Ø70,4-Ø60,1	5/114,3/60,1	40	765	2255	9/2006
-	N 0049 808 40 S/ohne Ring Z 0049 808 40 S/ZN Ø70,4- Ø64,1	5/114,3/64,1	40	765	2255	9/2006
-	N 0049 808 50 S/ohne Ring Z 0049 808 50 S/ZN Ø70,4- Ø64,1	5/114,3/64,1	50	765	2255	9/2006
-	R 0049 808 40 S/ohne Ring Z 0049 808 40 S/ZR Ø70,4- Ø66,1	5/114,3/66,1	40	765	2255	9/2006
-	T 0049 808 40 S/ohne Ring Z 0049 808 40 S/ZT Ø70,4-Ø67,1	5/114,3/67,1	40	765	2255	9/2006
-	T 0049 808 50 S/ohne Ring Z 0049 808 50 S/ZT Ø70,4-Ø67,1	5/114,3/67,1	50	765	2255	9/2006
-	W 0049 808 35 S/ohne Ring	5/114,3/71,6	35	765	2255	9/2006
-	X 0049 808 35 T/ohne Ring	5/120/72,6	35	750	2100	9/2006
-	X 0049 808 45 T/ohne Ring	5/120/72,6	45	830	2290	9/2006
-	G 0049 808 30 L/ohne Ring	5/98/58,1	30	650	2100	9/2006

**Kennzeichnung**

KBA-Nummer	46745
Herstellerzeichen	R.O.D.
Radtyp und Ausführung	0049 808 (s.o.)
Radgröße	8Jx18H2
Einpreßtiefe	ET (s.o.)
Herstellungsdatum	Monat und Jahr

**Befestigungselemente**

Die zu verwendenden Befestigungselemente sowie deren Anzugsmomente sind den Verwendungsbereichsgutachten zu entnehmen.

## Prüfungen

Die o.g. Sonderräder wurden gemäß den Richtlinien für die Prüfung von Sonderrädern für Kraftfahrzeuge und ihre Anhänger vom 25. November 1998 geprüft.

Folgende Prüfungen wurden mit positivem Ergebnis abgeschlossen:

- Biegeumlaufprüfung
- Abrollprüfung
- Impactprüfung

Folgende Testdaten liegen der Impactprüfung zugrunde:

Anschluß	Reifengröße	Einpresstiefe (mm)	Statische Radlast (kg)
5/100	205/40R18	35	650
5/100	205/40R18	48	650
5/108	205/40R18	43	765
5/114,3	205/40R18	50	765
5/120	205/40R18	45	830

Folgende Testdaten liegen der Abrollprüfung zugrunde:

Anschluß	Reifengröße	Einpresstiefe (mm)	Statische Radlast (kg)
5/114,3	285/60R18	50	830

Aufgrund bereits positiv durchgeführter Prüfungen an vergleichbaren Rädern des genannten Radtyps sind die folgenden Prüfungen nicht mehr erforderlich:

- Salzsprühtest

Die Maße und Toleranzen entsprechen in wesentlichen Punkten der ETRTO.

Die Zusammensetzung, die Festigkeitswerte und das Korrosionsverhalten des verwendeten Werkstoffes sind in der Radbeschreibung des Herstellers aufgeführt.

Das Gewicht einer unlackierten Probe betrug 11,65 kg.

## Prüfergebnis

Aufgrund der durchgeführten Prüfungen bestehen keine technischen Bedenken o.g. Sonderräder an den in den Verwendungsbereichsgutachten genannten Fahrzeugen und den dort aufgeführten Bedingungen zu verwenden.

## Anlagen



Beschreibung	-	10.10.2006
Radzeichnung	2552	10.05.2006
	mit Änderung vom	17.07.2006

Das Gutachten umfasst Blatt 1 bis 4.

Gegen die Erteilung einer Allgemeinen Betriebserlaubnis bestehen unsererseits keine technischen Bedenken.

Prüflaboratorium Technologiezentrum Typprüfstelle der TÜV Pfalz Verkehrswesen GmbH akkreditiert von der Akkreditierungsstelle des Kraftfahrt-Bundesamtes. Bundesrepublik Deutschland unter der DAR-Registrier-Nr.: KBA-P 00008-95

Lambsheim, 12.Januar 2007



Coen

00102584.DOC

Prüfgegenstand  
HerstellerPKW-Sonderrad 8Jx18H2 Typ 0049 808  
R.O.D. Leichtmetallräder GmbH**Auftraggeber**R.O.D. Leichtmetallräder GmbH  
Alte Reichstrasse 1  
92637 Weiden / Opf.  
QM-Nr. 49 02 0141004**Prüfgegenstand**
 Typ PKW-Sonderrad  
 Radgröße 0049 808  
 8Jx18H2  
 Zentrierart Mittenzentrierung

Ausführung	Kennzeichnung Rad/ Zentrierring	Lochzahl/ Lochkreis- (mm)/ Mittenloch-ø (mm)	Einpresstiefe (mm)	Radlast (kg)	Abrollumfang (mm)
-	TX 0049 808 35 T/ TX Ø72,6-Ø67,1	5/120/67,1	35	750	2100

**Kennzeichnungen**
 KBA-Nummer 46745  
 Herstellerzeichen R.O.D.  
 Radtyp und Ausführung 0049 808 (s.o.)  
 Radgröße 8Jx18H2  
 Einpresstiefe ET (s.o.)  
 Herstelldatum Monat und Jahr
**Befestigungsmittel**

Nr.	Art der Befestigungsmittel	Bund	Anzugsmoment (Nm)	Schaftlänge (mm)
S01	Mutter M14x1,5	Kegel 60°	150	-

**Prüfungen**

Entsprechend den Kriterien des VdTÜV Merkblattes 751 (in der jeweils gültigen Fassung) wurden an den im Verwendungsbereich aufgeführten Fahrzeugen Anbau-, Freigängigkeits- und Handlingsprüfungen durchgeführt.

**Verwendungsbereich**
 Hersteller Chevrolet/Daewoo(GM) /GM Korea  
 Opel  
 Saab  
  
 Spurverbreiterung innerhalb 2%

Handelsbezeichnung Fahrzeug-Typ ABE/EWG-Nr.	kW-Bereich	Reifen	Reifenbezogene Auflagen und Hinweise	Auflagen und Hinweise
Chevrolet Malibu KL1G e9*2007/46*0188*..	118, 123	225/45R18	A13 T95	A02 A04 A05 A08 A09 A14 A21 A58 Lim S01
	118, 123	225/50R18	A12	
	118, 123	235/45R18	A12	
	118, 123	245/40R18	A12	
	118, 123	245/45R18	A12	
Opel Insignia 0G-A e1*2001/116*0475*..; e1*2007/46*0374*..	81-191	225/45R18	A13 R37 T91 T95	A02 A04 A05 A08 A09 A14 A21 B03 Flh Lim V00 V18 S01
	81-191	225/50R18	A12 R37	
	81-191	235/40R18	A33 T91 T93	
	81-191	235/45R18	A33	
	81-191	245/40R18	A12	
Opel Insignia 0G-A, -V e1*2001/116*0475*..; e1*2007/46*0374*..; e1*2007/46*0860*.. - Sports Tourer - Station Wagon	81-191	225/45R18	A13 R37 T91 T95	A02 A04 A05 A08 A09 A14 A21 B03 Car V00 V18 S01
	81-191	225/50R18	A12 R37 T95	
	81-191	235/40R18	A33 T91 T93 T95	
	81-191	235/45R18	A33 T94 T98	
	81-191	245/40R18	A12 T93 T97	
Opel Insignia OPC 0G-A e1*2001/116*0475*..; e1*2007/46*0374*..	239	235/45R18	A91 M+S	A02 A04 A05 A08 A09 A14 A21 A56 Flh Lim S01
	239	245/40R18	A12 M+S	
	239	245/45R18	A12 M+S	
Opel Insignia OPC 0G-A e1*2001/116*0475*..; e1*2007/46*0374*.. - Sports Tourer - Station Wagon	239	235/45R18	A91 M+S T94 T98	A02 A04 A05 A08 A09 A14 A21 A56 Car S01
	239	245/40R18	A12 M+S T93 T97	
	239	245/45R18	A12 M+S	
Saab 9-5 YS3G e4*2007/46*0137*..	118-221	225/45R18	A33 T95	A02 A04 A05 A08 A09 A14 A21 Lim V00 V18 S01
	118-221	225/50R18	A12	
	118-221	235/45R18	A91	
	118-221	245/40R18	A12	
	118-221	245/45R18	A12	

**Auflagen und Hinweise**

**A02** Wird eine in diesem Gutachten aufgeführte Reifengröße verwendet, die nicht bereits in den Fahrzeugpapieren (u. a. Fahrzeugschein, Zulassungsbescheinigung I oder COC-Papier) genannt ist, so sind die Angaben über die Reifengröße in den Fahrzeugpapieren (Fahrzeugschein bzw. -brief, Zulassungsbescheinigung I) durch die Zulassungsstelle berichtigen zu lassen. Diese Berichtigung ist dann nicht erforderlich, wenn die ABE des Sonderrades eine Freistellung von der Pflicht zur Berichtigung der Fahrzeugpapiere enthält.

**A04** Die mindestens erforderlichen Geschwindigkeitsbereiche und Tragfähigkeiten der zu verwendenden Reifen, mit Ausnahme der M+S-Profile, sind den Fahrzeugpapieren (Fahrzeugbrief und -schein, Zulassungsbescheinigung I) zu entnehmen. Ferner sind nur Reifen eines Reifenherstellers und achsweise eines Profiltyps zulässig. Bei Verwendung unterschiedlicher Profiltypen auf Vorder- und Hinterachse ist die Eignung für das jeweilige Fahrzeug durch den Reifen- oder Fahrzeughersteller zu bestätigen. Diese Bestätigung ist vom Führer des Fahrzeugs mitzuführen.



**A05** Das Fahrwerk und die Bremsaggregate müssen, mit Ausnahme der in der entsprechenden Auflage aufgeführten Umrüstmaßnahmen, dem Serienstand entsprechen. Die Zulässigkeit weiterer Veränderungen ist gesondert zu beurteilen.

**A08** Wird das serienmäßige Ersatzrad verwendet, soll mit mäßiger Geschwindigkeit und nicht länger als erforderlich gefahren werden. Es müssen die serienmäßigen Befestigungsteile verwendet werden. Bei Fahrzeugen mit Allradantrieb darf nur ein Ersatzrad mit gleicher Reifengröße bzw. gleichem Abrollumfang verwendet werden.

**A09** Die Bezieher der Sonderräder sind darauf hinzuweisen, dass der vom Reifenhersteller vorgeschriebene Reifenfülldruck zu beachten ist.

**A12** Die Verwendung von Schneeketten ist nicht zulässig.

**A13** Es dürfen nur feingliedrige Schneeketten, die nicht mehr als 15 mm einschließlich Kettenschloss auftragen, an der Vorderachse verwendet werden.

**A14** Zum Auswuchten der Sonderräder dürfen an der Felgenaußenseite nur Klebegewichte unterhalb der Felgenschulter oder des Tiefbettes angebracht werden. Bei Anbringung der Klebegewichte im Felgenbett ist auf einen Mindestabstand von 2 mm zum Bremsattel zu achten.

**A21** Es sind nur schlauchlose Reifen und Gummiventile oder Metallschraubventile mit Befestigung von außen zulässig, die den Normen DIN, E.T.R.T.O oder Tire and Rim entsprechen. Für Fahrzeugausführungen mit einer bauartbedingten Höchstgeschwindigkeit von mehr als 210 km/h (Fzg.-Schein, Ziff. 6 bzw. Zulassungsbescheinigung Feld T) sind nur Metallschraubventile zulässig. Die Ventile müssen für die vorgeschriebenen Luftdrücke geeignet sein und dürfen nicht über den Felgenrand hinausragen.

**A33** Es dürfen nur feingliedrige Schneeketten, die nicht mehr als 12 mm einschließlich Kettenschloss auftragen, an der Vorderachse verwendet werden.

**A56** Die Rad/Reifen-Kombination ist nur zulässig an Fahrzeugausführungen mit Allradantrieb (z.B. 4WD, Quattro, Syncro, 4-Matic, 4x4 u. ä.)

**A58** Rad-Reifen-Kombination(en) nicht zulässig an Fahrzeugen mit Allradantrieb.

**A91** Es dürfen nur feingliedrige Schneeketten, die nicht mehr als 10 mm einschließlich Kettenschloss auftragen, an den laut Betriebsanleitung dafür vorgesehenen Achsen verwendet werden.

**B03** Die Zulässigkeit der Sonderräder ist nicht geprüft für Fahrzeuge, die serienmäßig ausschließlich mit größeren und/oder breiteren Serienrädern für Sommerbereifung (nicht M+S Reifen) ausgerüstet sind (u. a. Fahrzeugschein, Zulassungsbescheinigung I, COC-Papier oder Bedienungsanleitung).

**Car** Die Rad/Reifen-Kombination ist zulässig für Fahrzeugausführungen der Aufbauart Kombilimousine (Avant, Break, Caravan, Kombi, Station-Wagon, Tourer, Turnier, Touring, ...).

**Flh** Die Rad/Reifen-Kombination ist zulässig für Fahrzeugausführungen der Aufbauart Fließheck (3-türig und 5-türig).

**Lim** Die Rad/Reifen-Kombination ist zulässig für Fahrzeugausführungen der Aufbauart Limousine.

**M+S** Diese Reifengröße ist nur zulässig als M+S-Bereifung.

**R37** Diese Reifengröße ist nicht geprüft für Fahrzeuge, die serienmäßig ausschließlich mit größeren und/oder breiteren Reifengrößen (u. a. Fahrzeugschein, Zulassungsbescheinigung I, COC-Papier oder Bedienungsanleitung) ausgerüstet sind.

**S01** Zur Befestigung der Sonderräder dürfen nur die mitgelieferten Befestigungsmittel Nr. S01 (siehe Seite 1) verwendet werden.

**T91** Reifen (LI 91) nur zulässig für Fahrzeuge mit zul. Achslasten bis 1230 kg (Fzg.-Schein, Ziff. 16 bzw. Zulassungsbescheinigung Feld 8).

**T93** Reifen (LI 93) nur zulässig für Fahrzeuge mit zul. Achslasten bis 1300 kg (Fzg.-Schein, Ziff. 16 bzw. Zulassungsbescheinigung Feld 8).

**T94** Reifen (LI 94) nur zulässig für Fahrzeuge mit zul. Achslasten bis 1340 kg (Fzg.-Schein, Ziff. 16 bzw. Zulassungsbescheinigung Feld 8).

**T95** Reifen (LI 95) nur zulässig für Fahrzeuge mit zul. Achslasten bis 1380 kg (Fzg.-Schein, Ziff. 16 bzw. Zulassungsbescheinigung Feld 8).

**T97** Reifen (LI 97) nur zulässig für Fahrzeuge mit zul. Achslasten bis 1460 kg (Fzg.-Schein, Ziff. 16 bzw. Zulassungsbescheinigung Feld 8).

**T98** Reifen (LI 98) nur zulässig für Fahrzeuge mit zul. Achslasten bis 1500 kg (Fzg.-Schein, Ziff. 16 bzw. Zulassungsbescheinigung Feld 8).

**V00** Unterschiedliche Reifengrößen auf Vorder- und Hinterachse sind nicht zulässig für Fahrzeugausführungen mit Allradantrieb (z.B. AWD, 4-Matic, Syncro, 4x4,...).

**V18** Bei Verwendung verschiedener Reifengrößen an Vorder- und Hinterachse sind folgende Reifenkombinationen, sofern die Reifengrößen in der Spalte "Reifen" aufgeführt sind, möglich:

	Vorderachse	Hinterachse
Nr. 1	205/40R18	225/35R18
Nr. 2	205/45R18	225/40R18
Nr. 3	215/35R18	255/30R18
Nr. 4	215/40R18	245/35R18, 255/35R18
Nr. 5	215/45R18	235/40R18, 245/40R18
Nr. 6	225/35R18	245/30R18, 255/30R18, 265/30R18
Nr. 7	225/40R18	245/35R18, 255/35R18, 265/35R18, 285/30R18, 295/30R18
Nr. 8	225/45R18	245/40R18, 255/40R18, 275/35R18, 285/35R18
Nr. 9	225/50R18	245/45R18
Nr. 10	235/40R18	245/40R18, 255/35R18, 265/35R18, 275/35R18, 315/30R18
Nr. 11	235/45R18	255/40R18, 265/40R18, 275/40R18, 295/35R18
Nr. 12	235/50R18	255/45R18, 285/40R18
Nr. 13	245/35R18	255/35R18
Nr. 14	245/40R18	255/40R18, 265/35R18, 275/35R18, 285/35R18
Nr. 15	245/45R18	265/40R18, 275/40R18, 285/40R18
Nr. 16	245/50R18	275/45R18
Nr. 17	255/40R18	275/35R18, 285/35R18, 295/35R18
Nr. 18	255/45R18	275/40R18, 285/40R18
Nr. 19	255/50R18	285/45R18
Nr. 20	255/55R18	285/50R18
Nr. 21	265/35R18	295/30R18, 315/30R18

Es sind nur Reifen eines Herstellers und achsweise eines Profiltyps zulässig, für die der Reifen- oder Fahrzeughersteller die Eignung für das jeweilige Fahrzeug bestätigt. Die Auflagen und Hinweise gelten achsweise. Diese Bestätigung ist vom Führer des Fahrzeugs mitzuführen.

#### Prüfort und Prüfdatum

Die Verwendungsprüfung fand am 7. März 2013 in Lambsheim statt.

## Prüfergebnis



Aufgrund der durchgeführten Prüfungen bestehen keine technischen Bedenken o.g. Sonderräder unter Beachtung der Auflagen und Hinweise zu verwenden.

Die in diesem Gutachten aufgeführten Fahrzeugtypen entsprechen auch nach der Umrüstung den heute gültigen Vorschriften der StVZO. Das Gutachten verliert seine Gültigkeit, wenn sich entsprechende Bauvorschriften der StVZO ändern oder an den Kraftfahrzeugen Änderungen eintreten, die die Begutachtungspunkte beeinflussen.

Das Gutachten umfasst Blatt 1 bis 6 und gilt für Sonderräder ab Herstellungsdatum September 2006.

Der Technische Dienst Typprüfstelle Fahrzeuge/Fahrzeugteile der TÜV Rheinland Kraftfahrt GmbH, Am Grauen Stein, 51105 Köln ist mit seinem Ingenieurzentrum Technologiezentrum Typprüfstelle, Lamsheim für die angewendeten Prüfverfahren vom Kraftfahrt-Bundesamt entsprechend EG-FGV für das Typgenehmigungsverfahren des KBA unter der Nummer KBA-P 00010-96 benannt.

Lamsheim, 7. März 2013



Coen

00191723.DOC