



# Kraftfahrt-Bundesamt

DE-24932 Flensburg

---

## ALLGEMEINE BETRIEBSERLAUBNIS (ABE)

nach § 22 in Verbindung mit § 20 Straßenverkehrs-Zulassungs-Ordnung (StVZO) in der Fassung der Bekanntmachung vom 26.04.2012 (BGBl I S.679)

Nummer der ABE: 46745\*08

Gerät: Sonderräder für Personenkraftwagen  
8 J x 18 H2

Typ: 0049 808

Inhaber der ABE und Hersteller: R.O.D. Leichtmetallräder GmbH  
DE-92637 Weiden/i.d.Opf.

Für die obenbezeichneten reihenweise zu fertigenden oder gefertigten Geräte wird dieser Nachtrag mit folgender Maßgabe erteilt:

Die sich aus der Allgemeinen Betriebserlaubnis ergebenden Pflichten gelten sinngemäß auch für den Nachtrag.

In den bisherigen Genehmigungsunterlagen treten die aus diesem Nachtrag ersichtlichen Änderungen bzw. Ergänzungen ein.



# Kraftfahrt-Bundesamt

DE-24932 Flensburg

2

Nummer der ABE: 46745\*08

Die ABE-Nr. 46745 erstreckt sich nunmehr auf die Sonderräder 8 J x 18 H2 , Typ 0049 808, in den Ausführungen wie im Nachtragsgutachten Nr. 55129506 (9.Ausfertigung) vom 26.05.2014 beschrieben.

Die Sonderräder dürfen auch zur Verwendung mit den in den Anlagen Nr.

33	(1. Ausfertigung)
32	(4. Ausfertigung)
6, 30- 31	(5. Ausfertigung)
8, 24	(6. Ausfertigung)
21, 27	(7. Ausfertigung)
3, 4 , 16, 20, 22	(8. Ausfertigung)
7, 11- 15, 19, 23, 26	(9. Ausfertigung)

des Nachtragsgutachtens genannten Bereifungen unter den angegebenen Bedingungen an den dort aufgeführten bzw. beschriebenen Kraftfahrzeugen feilgeboten werden.

**Für die in dieser ABE freigegebenen Rad/Reifenkombinationen ist die Berichtigung der Zulassungsbescheinigung Teil I gemäß §13 Fahrzeug-Zulassungsverordnung (FZV) nicht erforderlich.**

Im übrigen gelten die im beiliegenden Nachtragsgutachten der Typprüfstelle Fahrzeuge/Fahrzeugteile der TÜV Rheinland Kraftfahrt GmbH, Köln, vom 26.05.2014 festgehaltenen Angaben.

Flensburg, 23.06.2014  
Im Auftrag



Frederik Maß

Anlagen:

Nebenbestimmungen und Rechtsbehelfsbelehrung  
Nachtragsgutachten Nr. 55129506 (9.Ausfertigung), zur Genehmigung vorgelegt am:  
13.06.2014

**Auftraggeber** R.O.D. Leichtmetallräder GmbH  
 Alte Reichstrasse 1  
 92637 Weiden / Opf.

**Prüfgegenstand** PKW-Sonderrad

Typ 0049 808  
 Radgröße 8 J x 18 H2  
 Zentrierart Mittenzentrierung

Ausführung	Kennzeichnung Rad/ Zentrierring	Lochzahl/ Lochkreis- (mm)/ Mittenloch-ø (mm)	Ein- press- tiefe (mm)	Rad- last (kg)	Abroll- umfang (mm)	Gültig ab Herstell- datum
-	B 0049 808 35 M/ohne Ring Z 0049 808 35 M/ZB Ø70,4- Ø54,1	5/100/54,1	35	650	2100	9/2006
-	D 0049 808 35 M/ohne Ring Z 0049 808 35 M/ZD Ø70,4- Ø56,1	5/100/56,1	35	650	2100	9/2006
-	D 0049 808 48 M/ohne Ring Z 0049 808 48 M/ZD Ø70,4- Ø56,1	5/100/56,1	48	610	2100	9/2006
-	F 0049 808 35 M/ohne Ring Z 0049 808 35 M/ZF Ø70,4- Ø57,1	5/100/57,1	35	650	2100	9/2006
-	O 0049 808 35 M/ohne Ring Z 0049 808 35 M/ZO Ø70,4- Ø57,1	5/100/57,1	35	650	2100	9/2006
-	L 0049 808 43 N/ohne Ring Z 0049 808 43 N/ZL Ø70,4-Ø60,1	5/108/60,1	43	765	2255	9/2006
-	M 0049 808 43 N/ohne Ring Z 0049 808 43 N/ZM Ø70,4- Ø63,4	5/108/63,4	43	765	2255	9/2006
-	P 0049 808 43 N/ohne Ring Z 0049 808 43 N/ZP Ø70,4- Ø65,1	5/108/65,1	43	765	2255	9/2006
-	T 0049 808 43 N/ohne Ring Z 0049 808 43 N/ZT Ø70,4- Ø67,1	5/108/67,1	43	765	2255	9/2006
-	P 0049 808 38 P/ohne Ring	5/110/65,1	38	765	2255	9/2006
-	F 0049 808 35 R/ohne Ring Z 0049 808 35 R/ZF Ø70,4- Ø57,1	5/112/57,1	35	765	2255	9/2006
-	F 0049 808 43 R/ohne Ring Z 0049 808 43 R/ZF Ø70,4- Ø57,1	5/112/57,1	43	765	2255	9/2006
-	F 0049 808 50 R/ohne Ring Z 0049 808 50 R/ZF Ø70,4- Ø57,1	5/112/57,1	50	765	2255	9/2006
-	S 0049 808 35 R/ohne Ring Z 0049 808 35 R/ZS Ø70,4- Ø66,6	5/112/66,6	35	765	2255	9/2006

Ausführung	Kennzeichnung Rad/ Zentrierring	Lochzahl/ Lochkreis- (mm)/ Mittenloch-ø (mm)	Ein- press- tiefe (mm)	Rad- last (kg)	Abroll- umfang (mm)	Gültig ab Herstell- datum
-	S 0049 808 43 R/ohne Ring Z 0049 808 43 R/ZS Ø70,4- Ø66,6	5/112/66,6	43	765	2255	9/2006
-	S 0049 808 50 R/ohne Ring Z 0049 808 50 R/ZS Ø70,4- Ø66,6	5/112/66,6	50	765	2255	9/2006
-	D 0049 808 40 S/ohne Ring Z 0049 808 40 S/ZD Ø70,4- Ø56,1	5/114,3/56,1	40	765	2255	9/2006
-	D 0049 808 50 S/ohne Ring Z 0049 808 50 S/ZD Ø70,4- Ø56,1	5/114,3/56,1	50	765	2255	9/2006
-	L 0049 808 40 S/ohne Ring Z 0049 808 40 S/ZL Ø70,4-Ø60,1	5/114,3/60,1	40	765	2255	9/2006
-	N 0049 808 40 S/ohne Ring Z 0049 808 40 S/ZN Ø70,4- Ø64,1	5/114,3/64,1	40	765	2255	9/2006
-	N 0049 808 50 S/ohne Ring Z 0049 808 50 S/ZN Ø70,4- Ø64,1	5/114,3/64,1	50	765	2255	9/2006
-	R 0049 808 40 S/ohne Ring Z 0049 808 40 S/ZR Ø70,4- Ø66,1	5/114,3/66,1	40	765	2255	9/2006
-	T 0049 808 40 S/ohne Ring Z 0049 808 40 S/ZT Ø70,4-Ø67,1	5/114,3/67,1	40	765	2255	9/2006
-	T 0049 808 50 S/ohne Ring Z 0049 808 50 S/ZT Ø70,4-Ø67,1	5/114,3/67,1	50	765	2255	9/2006
-	W 0049 808 35 S/ohne Ring	5/114,3/71,6	35	765	2255	9/2006
-	X 0049 808 35 T/ohne Ring	5/120/72,6	35	750	2100	9/2006
-	X 0049 808 45 T/ohne Ring	5/120/72,6	45	830	2290	9/2006
-	G 0049 808 30 L/ohne Ring	5/98/58,1	30	650	2100	9/2006

**Kennzeichnung**

KBA-Nummer	46745
Herstellerzeichen	R.O.D.
Radtyp und Ausführung	0049 808 (s.o.)
Radgröße	8Jx18H2
Einpreßtiefe	ET (s.o.)
Herstellungsdatum	Monat und Jahr

**Befestigungselemente**

Die zu verwendenden Befestigungselemente sowie deren Anzugsmomente sind den Verwendungsbereichsgutachten zu entnehmen.

## Prüfungen

Die o.g. Sonderräder wurden gemäß den Richtlinien für die Prüfung von Sonderrädern für Kraftfahrzeuge und ihre Anhänger vom 25. November 1998 geprüft.

Folgende Prüfungen wurden mit positivem Ergebnis abgeschlossen:

- Biegeumlaufprüfung
- Abrollprüfung
- Impactprüfung

Folgende Testdaten liegen der Impactprüfung zugrunde:

Anschluß	Reifengröße	Einpresstiefe (mm)	Statische Radlast (kg)
5/100	205/40R18	35	650
5/100	205/40R18	48	650
5/108	205/40R18	43	765
5/114,3	205/40R18	50	765
5/120	205/40R18	45	830

Folgende Testdaten liegen der Abrollprüfung zugrunde:

Anschluß	Reifengröße	Einpresstiefe (mm)	Statische Radlast (kg)
5/114,3	285/60R18	50	830

Aufgrund bereits positiv durchgeführter Prüfungen an vergleichbaren Rädern des genannten Radtyps sind die folgenden Prüfungen nicht mehr erforderlich:

- Salzprühtest

Die Maße und Toleranzen entsprechen in wesentlichen Punkten der ETRTO.

Die Zusammensetzung, die Festigkeitswerte und das Korrosionsverhalten des verwendeten Werkstoffes sind in der Radbeschreibung des Herstellers aufgeführt.

Das Gewicht einer unlackierten Probe betrug 11,65 kg.

## Prüfergebnis

Aufgrund der durchgeführten Prüfungen bestehen keine technischen Bedenken o.g. Sonderräder an den in den Verwendungsbereichsgutachten genannten Fahrzeugen und den dort aufgeführten Bedingungen zu verwenden.

## Anlagen



Beschreibung	-	10.10.2006
Radzeichnung	2552	10.05.2006
	mit Änderung vom	17.07.2006

Das Gutachten umfasst Blatt 1 bis 4.

Gegen die Erteilung einer Allgemeinen Betriebserlaubnis bestehen unsererseits keine technischen Bedenken.

Prüflaboratorium Technologiezentrum Typprüfstelle der TÜV Pfalz Verkehrswesen GmbH akkreditiert von der Akkreditierungsstelle des Kraftfahrt-Bundesamtes. Bundesrepublik Deutschland unter der DAR-Registrier-Nr.: KBA-P 00008-95

Lambsheim, 12.Januar 2007



Coen

00102584.DOC

Prüfgegenstand  
HerstellerPKW-Sonderrad 8Jx18H2 Typ 0049 808  
R.O.D. Leichtmetallräder GmbH

**Auftraggeber** R.O.D. Leichtmetallräder GmbH  
Alte Reichstrasse 1  
92637 Weiden / Opf.  
QM-Nr. 49 02 0141004

**Prüfgegenstand** PKW-Sonderrad  
Typ 0049 808  
Radgröße 8Jx18H2  
Zentrierart Mittenzentrierung

Ausführung	Kennzeichnung Rad/ Zentrierring	Lochzahl/ Lochkreis- (mm)/ Mittenloch-ø (mm)	Einpresstiefe (mm)	Radlast (kg)	Abrollumfang (mm)
-	U 0049 808 40 V/ohne Ring	5/115/70,2	40	765	2255

**Kennzeichnungen**

KBA-Nummer 46745  
Herstellerzeichen R.O.D.  
Radtyp und Ausführung 0049 808 (s.o.)  
Radgröße 8Jx18H2  
Einpresstiefe ET (s.o.)  
Herstelldatum Monat und Jahr

**Befestigungsmittel**

Nr.	Art der Befestigungsmittel	Bund	Anzugsmoment (Nm)	Schaftlänge (mm)
S01	Mutter M12x1,5	Kegel 60°	125	-
S02	Mutter M12x1,5	Kegel 60°	140	-
S03	Mutter M12x1,5	Kegel 60°	150	-

**Prüfungen**

Entsprechend den Kriterien des VdTÜV Merkblattes 751 (in der jeweils gültigen Fassung) wurden an den im Verwendungsbereich aufgeführten Fahrzeugen Anbau-, Freigängigkeits- und Handlingsprüfungen durchgeführt.

**Verwendungsbereich**

Hersteller Chevrolet/Daewoo(GM) /GM Korea  
Opel

Spurverbreiterung innerhalb 2%

Handelsbezeichnung Fahrzeug-Typ ABE/EWG-Nr.	kW-Bereich	Reifen	Reifenbezogene Auflagen und Hinweise	Auflagen und Hinweise
Chevrolet Captiva KLAC, KLAD e4*2001/116*0113*.. e4*2001/116*0117*.. - incl. Facelift 2011	93-190	235/55R18		0A1 A02 A04 A05 A08 A09 A12 A14 A21 S01
	93-190	245/50R18	A01 K1a K2b LK6	
Chevrolet Cruze /-SW KL1J e4*2001/116*0140*..	92-120	215/45R18	T89 T93	0A1 A02 A04 A05 A08 A09 A12 A14 A21 A58 Car Flh Lim V18 S02
	92-120	225/40R18	T88 T92	
	92-120	225/45R18		
	92-120	235/40R18		
	92-120	235/45R18	A01 G75	
	92-120	235/45R18	R96	
	92-120	245/40R18	A01 K1a K1b K2b K8e	
Chevrolet Orlando KL1Y, KL1YN e4*2007/46*0224*.. e4*2007/46*0295*..	96-120	215/45R18	T93	0A1 A02 A04 A05 A08 A09 A12 A14 A21 A58 V18 S03
	96-120	225/45R18		
	96-120	235/40R18		
	96-120	235/45R18		
	96-120	245/40R18		
Opel Ampera D1JOI e13*2007/46*1159*..	111	215/45R18	T93	0A1 A02 A04 A05 A08 A09 A12 A14 A21 A58 Flh S02
	111	225/45R18		
Opel Antara L-A e4*2001/116*0118*.. - incl. Facelift 2011	93-190	235/55R18		0A1 A02 A04 A05 A08 A09 A12 A14 A21 S01
	93-190	245/50R18	A01 K1a K1b K2b	
Opel Astra-J P-J, -V e1*2007/46*0141*.. e4*2007/46*0308*..	81,92-143	215/45R18		0A1 A02 A04 A05 A08 A09 A12 A14 A21 A58 Flh Lim V18 S02
	81,92-143	225/40R18	T88 T92	
	81,92-143	225/45R18		
	81,92-143	235/40R18		
	81,92-143	235/45R18	A01 G03 G75	
	81,92-143	235/45R18	R96	
	81,92-143	235/45R18	R09	
	81,92-143	245/40R18		
Opel Astra-J P-J/SW, -V e4*2007/46*0204*.. e4*2007/46*0308*.. - Sports Tourer - Station Wagon	74-132	215/45R18	T89 T93	0A1 A02 A04 A05 A08 A09 A12 A14 A21 A58 Car V18 S02
	74-132	225/40R18	T88 T92	
	74-132	225/45R18		
	74-143	215/45R18	M+S T89 T93	
	74-143	225/40R18	M+S T88 T92	
	74-143	225/45R18	M+S	
	74-143	235/40R18		
	74-143	235/45R18	A01 G03 G75	
	74-143	235/45R18	R96	
	74-143	235/45R18	R09	
	74-143	245/40R18		
	74-143	245/40R18		



Handelsbezeichnung Fahrzeug-Typ ABE/EWG-Nr.	kW-Bereich	Reifen	Reifenbezogene Auflagen und Hinweise	Auflagen und Hinweise
Opel Astra-J GTC P-J/SW e4*2007/46*0204*..	74-143	225/50R18		0A1 A02 A04 A05 A08 A09 A12 A14 A21 Cpe S02
	74-143	225/55R18		
	74-143	235/45R18		
	74-143	235/50R18		
	74-143	245/45R18		
	74-143	255/45R18		
Opel Astra-J OPC P-J/SW e4*2007/46*0204*..	206	235/45R18	M+S	0A1 A02 A04 A05 A08 A09 A12 A14 A21 Cpe S02
	206	245/45R18	M+S	
	206	255/45R18	M+S	
Opel Cascada P-J/SW e4*2007/46*0204*..	88-143	225/50R18		0A1 A02 A04 A05 A08 A09 A12 A14 A21 Cbo S02
	88-143	225/55R18		
	88-143	235/45R18		
	88-143	235/50R18		
	88-143	245/45R18		
	88-143	255/45R18		
Opel Zafira Tourer P-J/SW, -/V e4*2007/46*0204*..; e4*2007/46*0308*..	81-110	215/45R18	R37 T89 T93	0A1 A02 A04 A05 A08 A09 A12 A14 A21 A58 V18 S02
	81-143	225/45R18	T91 T95	
	81-143	235/40R18	T91 T95	
	81-143	235/45R18		
	81-143	245/40R18	T93 T97	

**Auflagen und Hinweise**

**0A1** Im Fahrzeug verbaute sicherheits- und/oder umweltrelevante Fahrzeugsysteme (z. B. Reifendruckkontrollsysteme) müssen nach Anbau der Sonderräder funktionsfähig bleiben bzw. entsprechend ersetzt werden.

**A01** Der vorschriftsmäßige Zustand des Fahrzeugs ist durch einen amtlich anerkannten Sachverständigen oder Prüfer für den Kraftfahrzeugverkehr oder einen Kraftfahrzeugsachverständigen oder einen Angestellten nach Nummer 4 der Anlage VIIIb zur StVZO auf einem Nachweis entsprechend dem im Beispieldkatalog zum §19 StVZO veröffentlichten Muster bescheinigen zu lassen.

**A02** Wird eine in diesem Gutachten aufgeführte Reifengröße verwendet, die nicht bereits in den Fahrzeugpapieren (u. a. Fahrzeugschein, Zulassungsbescheinigung I oder COC-Papier) genannt ist, so sind die Angaben über die Reifengröße in den Fahrzeugpapieren (Fahrzeugschein bzw. -brief, Zulassungsbescheinigung I) durch die Zulassungsstelle berichtigen zu lassen. Diese Berichtigung ist dann nicht erforderlich, wenn die ABE des Sonderrades eine Freistellung von der Pflicht zur Berichtigung der Fahrzeugpapiere enthält.

**A04** Die mindestens erforderlichen Geschwindigkeitsbereiche und Tragfähigkeiten der zu verwendenden Reifen, mit Ausnahme der M+S-Profile, sind den Fahrzeugpapieren (Fahrzeugbrief und -schein, Zulassungsbescheinigung I) zu entnehmen. Ferner sind nur Reifen eines Reifenherstellers und achsweise eines Profiltyps zulässig. Bei Verwendung unterschiedlicher Profiltypen auf Vorder- und Hinterachse ist die Eignung für das jeweilige Fahrzeug durch den Reifen- oder Fahrzeughersteller zu bestätigen. Diese Bestätigung ist vom Führer des Fahrzeugs mitzuführen.

**A05** Das Fahrwerk und die Bremsaggregate müssen, mit Ausnahme der in der entsprechenden Auflage aufgeführten Umrüstmaßnahmen, dem Serienstand entsprechen. Die Zulässigkeit weiterer Veränderungen ist gesondert zu beurteilen.

**A08** Wird das serienmäßige Ersatzrad verwendet, soll mit mäßiger Geschwindigkeit und nicht länger als erforderlich gefahren werden. Es müssen die serienmäßigen Befestigungsteile verwendet werden. Bei Fahrzeugen mit Allradantrieb darf nur ein Ersatzrad mit gleicher Reifengröße bzw. gleichem Abrollumfang verwendet werden.

**A09** Die Bezieher der Sonderräder sind darauf hinzuweisen, dass der vom Reifenhersteller vorgeschriebene Reifenfülldruck zu beachten ist.

**A12** Die Verwendung von Schneeketten ist nicht zulässig.

**A14** Zum Auswuchten der Sonderräder dürfen an der Felgenaußenseite nur Klebegewichte unterhalb der Felgenschulter oder des Tiefbettes angebracht werden. Bei Anbringung der Klebegewichte im Felgenbett ist auf einen Mindestabstand von 2 mm zum Bremssattel zu achten.

**A21** Es sind nur schlauchlose Reifen zulässig. Werden keine Ventile mit TPMS-Sensoren verwendet, sind Gummiventile oder Metallschraubventile mit Befestigung von außen, die den Normen DIN, E.T.R.T.O oder Tire and Rim entsprechen, zulässig. Für Fahrzeugausführungen mit einer bauartbedingten Höchstgeschwindigkeit von mehr als 210 km/h (Fzg.-Schein, Ziff. 6 bzw. Zulassungsbescheinigung Feld T) sind nur Metallschraubventile, die den Normen DIN, E.T.R.T.O oder Tire and Rim entsprechen, zulässig. Werden Ventile mit TPMS-Sensoren verwendet, so sind die Hinweise und Vorgaben der Hersteller zu beachten. Die Ventile und Sensoren müssen für den vorgeschriebenen Luftdruck und die bauartbedingte Höchstgeschwindigkeit geeignet sein. Die Ventile dürfen nicht über den Felgenrand hinausragen.

**A58** Rad-Reifen-Kombination(en) nicht zulässig an Fahrzeugen mit Allradantrieb.

**Car** Die Rad/Reifen-Kombination ist zulässig für Fahrzeugausführungen der Aufbauart Kombilimousine (Avant, Break, Caravan, Kombi, Station-Wagon, Tourer, Turnier, Touring, ...).

**Cbo** Die Rad/Reifen-Kombination ist zulässig für Fahrzeugausführungen der Aufbauart Cabriolet, Roadster.

**Cpe** Die Rad/Reifen-Kombination ist zulässig für Fahrzeugausführungen der Aufbauart Coupé.

**Fli** Die Rad/Reifen-Kombination ist zulässig für Fahrzeugausführungen der Aufbauart Fließheck (3-türig und 5-türig).

**G03** Weicht der Abrollumfang dieser Reifengröße von den Abrollumfängen der serienmäßigen Reifengrößen (u. a. Fahrzeugschein, Zulassungsbescheinigung I, COC-Papier oder Bedienungsanleitung) ab, ist der Nachweis zu erbringen, dass die Anzeige des Geschwindigkeitsmessers und Wegstreckenzählers innerhalb der Toleranzen (75/443/EWG, ECE-R39, § 57 StVZO) liegt. Wird die Anzeige angeglichen, sind die in den Fahrzeugpapieren (u. a. Fahrzeugschein, Zulassungsbescheinigung I oder COC-Papier) eingetragenen Reifengrößen zu überprüfen.

**G75** Ist die Reifengröße 215/60R16 keine der serienmäßigen Reifengrößen (u. a. Fahrzeugschein, Zulassungsbescheinigung I, COC-Papier oder Bedienungsanleitung), so ist der Nachweis zu erbringen, dass die Anzeige des Geschwindigkeitsmessers und Wegstreckenzählers innerhalb der Toleranzen (75/443/EWG, ECE-R39, § 57 StVZO) liegt. Wird die Anzeige angeglichen, sind die in den Fahrzeugpapieren (u. a. Fahrzeugschein, Zulassungsbescheinigung I oder COC-Papier) eingetragenen Reifengrößen zu überprüfen.

**K1a** Die Radabdeckung an Achse 1 ist durch Ausstellen der Frontschürze und des Kotflügels oder durch Anbau von dauerhaft befestigten Karosserieteilen im Bereich 0° bis 30° vor Radmitte herzustellen. Die gesamte Breite der Rad-/Reifenkombination muss, unter Beachtung des maximal möglichen Betriebsmaßes des Reifens (1,04 fache der Nennbreite des Reifens), in dem oben genannten Bereich abgedeckt sein.

**K1b** Die Radabdeckung an Achse 1 ist durch Ausstellen des Kotflügels oder durch Anbau von dauerhaft befestigten Karosserieteilen im Bereich 0° bis 50° hinter Radmitte herzustellen. Die gesamte Breite der Rad-/Reifenkombination muss, unter Beachtung des maximal möglichen Betriebsmaßes des Reifens (1,04 fache der Nennbreite des Reifens), in dem oben genannten Bereich abgedeckt sein.

**K2b** Die Radabdeckung an Achse 2 ist durch Ausstellen der Heckschürze und des Kotflügels oder durch Anbau von dauerhaft befestigten Karosserieteilen im Bereich 0° bis 50° hinter Radmitte herzustellen. Die gesamte Breite der Rad-/Reifenkombination muss, unter Beachtung des maximal möglichen Betriebsmaßes des Reifens (1,04 fache der Nennbreite des Reifens), in dem oben genannten Bereich abgedeckt sein.

**K8e** An Achse 2 sind die Radhausausschnittkanten im Bereich 200 mm vor bis 200 mm hinter Radmitte um 5 mm aufzuweiten.

**LK6** An Achse 1 ist durch Begrenzen des Lenkeinschlages oder durch Nacharbeit der Radhausinnenkotflügel bzw. der Kunststoffeinsätze im Bereich der Radinnenseite eine ausreichende Freigängigkeit der Rad-Reifenkombination herzustellen.

**Lim** Die Rad/Reifen-Kombination ist zulässig für Fahrzeugausführungen der Aufbauart Limousine.

**M+S** Diese Reifengröße ist nur zulässig als M+S-Bereifung.

**R09** Diese Reifengröße ist nur zulässig, wenn sie bereits als Serienbereifung freigegeben ist (Fahrzeugschein, Zulassungsbescheinigung I oder COC-Papier).

**R37** Diese Reifengröße ist nicht geprüft für Fahrzeuge, die serienmäßig ausschließlich mit größeren und/oder breiteren Reifengrößen (u. a. Fahrzeugschein, Zulassungsbescheinigung I, COC-Papier oder Bedienungsanleitung) ausgerüstet sind.

**R96** Diese Reifengröße ist nur zulässig bei Fahrzeugen mit serienmäßiger Reifengröße 215/60 R16, 225/50R17 oder 225/45R18 (u. a. Fahrzeugschein, Zulassungsbescheinigung I, COC-Papier oder Bedienungsanleitung).

**S01** Zur Befestigung der Sonderräder dürfen nur die mitgelieferten Befestigungsmittel Nr. S01 (siehe Seite 1) verwendet werden.

**S02** Zur Befestigung der Sonderräder dürfen nur die mitgelieferten Befestigungsmittel Nr. S02 (siehe Seite 1) verwendet werden.

**S03** Zur Befestigung der Sonderräder dürfen nur die mitgelieferten Befestigungsmittel Nr. S03 (siehe Seite 1) verwendet werden.

**T88** Reifen (LI 88) nur zulässig für Fahrzeuge mit zul. Achslasten bis 1120 kg (Fzg.-Schein, Ziff. 16 bzw. Zulassungsbescheinigung Feld 8).

**T89** Reifen (LI 89) nur zulässig für Fahrzeuge mit zul. Achslasten bis 1160 kg (Fzg.-Schein, Ziff. 16 bzw. Zulassungsbescheinigung Feld 8).

Prüfgegenstand  
HerstellerPKW-Sonderrad 8Jx18H2 Typ 0049 808  
R.O.D. Leichtmetallräder GmbH

**T91** Reifen (LI 91) nur zulässig für Fahrzeuge mit zul. Achslasten bis 1230 kg (Fzg.-Schein, Ziff. 16 bzw. Zulassungsbescheinigung Feld 8).

**T92** Reifen (LI 92) nur zulässig für Fahrzeuge mit zul. Achslasten bis 1260 kg (Fzg.-Schein, Ziff. 16 bzw. Zulassungsbescheinigung Feld 8).

**T93** Reifen (LI 93) nur zulässig für Fahrzeuge mit zul. Achslasten bis 1300 kg (Fzg.-Schein, Ziff. 16 bzw. Zulassungsbescheinigung Feld 8).

**T95** Reifen (LI 95) nur zulässig für Fahrzeuge mit zul. Achslasten bis 1380 kg (Fzg.-Schein, Ziff. 16 bzw. Zulassungsbescheinigung Feld 8).

**T97** Reifen (LI 97) nur zulässig für Fahrzeuge mit zul. Achslasten bis 1460 kg (Fzg.-Schein, Ziff. 16 bzw. Zulassungsbescheinigung Feld 8).

**V18** Bei Verwendung verschiedener Reifengrößen an Vorder- und Hinterachse sind folgende Reifenkombinationen, sofern die Reifengrößen in der Spalte "Reifen" aufgeführt sind, möglich:

	Vorderachse	Hinterachse
Nr. 1	205/40R18	225/35R18
Nr. 2	205/45R18	225/40R18
Nr. 3	215/35R18	255/30R18
Nr. 4	215/40R18	245/35R18, 255/35R18
Nr. 5	215/45R18	235/40R18, 245/40R18
Nr. 6	225/35R18	245/30R18, 255/30R18, 265/30R18
Nr. 7	225/40R18	245/35R18, 255/35R18, 265/35R18, 285/30R18, 295/30R18
Nr. 8	225/45R18	245/40R18, 255/40R18, 275/35R18, 285/35R18
Nr. 9	225/50R18	245/45R18, 255/45R18
Nr. 10	235/40R18	245/40R18, 255/35R18, 265/35R18, 275/35R18, 315/30R18
Nr. 11	235/45R18	255/40R18, 265/40R18, 275/40R18, 295/35R18
Nr. 12	235/50R18	255/45R18, 285/40R18
Nr. 13	235/60R18	255/55R18
Nr. 14	245/35R18	255/35R18
Nr. 15	245/40R18	255/40R18, 265/35R18, 275/35R18, 285/35R18
Nr. 16	245/45R18	265/40R18, 275/40R18, 285/40R18
Nr. 17	245/50R18	275/45R18
Nr. 18	255/40R18	275/35R18, 285/35R18, 295/35R18
Nr. 19	255/45R18	275/40R18, 285/40R18
Nr. 20	255/50R18	285/45R18
Nr. 21	255/55R18	285/50R18
Nr. 22	265/35R18	295/30R18, 315/30R18

Es sind nur Reifen eines Herstellers und achsweise eines Profiltyps zulässig, für die der Reifen- oder Fahrzeughersteller die Eignung für das jeweilige Fahrzeug bestätigt. Die Auflagen und Hinweise gelten achsweise. Diese Bestätigung ist vom Führer des Fahrzeugs mitzuführen.

### Prüfort und Prüfdatum

Die Verwendungsprüfung fand am 1. April 2014 in Lambsheim statt.

## Prüfergebnis



Aufgrund der durchgeführten Prüfungen bestehen keine technischen Bedenken o.g. Sonderräder unter Beachtung der Auflagen und Hinweise zu verwenden.

Die in diesem Gutachten aufgeführten Fahrzeugtypen entsprechen auch nach der Umrüstung den heute gültigen Vorschriften der StVZO. Das Gutachten verliert seine Gültigkeit, wenn sich entsprechende Bauvorschriften der StVZO ändern oder an den Kraftfahrzeugen Änderungen eintreten, die die Begutachtungspunkte beeinflussen.

Das Gutachten umfasst Blatt 1 bis 7 und gilt für Sonderräder ab Herstellungsdatum April 2010.

Der Technische Dienst Typprüfstelle Fahrzeuge/Fahrzeugteile der TÜV Rheinland Kraftfahrt GmbH, Am Grauen Stein, 51105 Köln ist mit seinem Ingenieurzentrum Technologiezentrum Typprüfstelle, Lamsheim für die angewendeten Prüfverfahren vom Kraftfahrt-Bundesamt entsprechend EG-FGV für das Typgenehmigungsverfahren des KBA unter der Nummer KBA-P 00010-96 benannt.

Lamsheim, 1. April 2014



Coen

00209074.DOC