



Kraftfahrt-Bundesamt

DE-24932 Flensburg

ALLGEMEINE BETRIEBSERLAUBNIS (ABE)

nach § 22 in Verbindung mit § 20 Straßenverkehrs-Zulassungs-Ordnung (StVZO) in der Fassung vom 28.09.1988 (BGBl I S.1793)

Nummer der ABE: 44340*10

Gerät: Sonderräder für Personenkraftwagen
7 J x 15 H2

Typ: 58 705

Inhaber der ABE und Hersteller: R.O.D. Leichtmetallräder GmbH
DE-92637 Weiden/i.d.Opf.

Für die obenbezeichneten reihenweise zu fertigenden oder gefertigten Geräte wird dieser Nachtrag mit folgender Maßgabe erteilt:

Die sich aus der Allgemeinen Betriebserlaubnis ergebenden Pflichten gelten sinngemäß auch für den Nachtrag.

In den bisherigen Genehmigungsunterlagen treten die aus diesem Nachtrag ersichtlichen Änderungen bzw. Ergänzungen ein.



Kraftfahrt-Bundesamt

DE-24932 Flensburg

2

Nummer der ABE: 44340*10

Die Sonderräder 7 J x 15 H2, Typ 58 705, dürfen in den im beiliegenden Nachtragsgutachten beschriebenen Ausführungen nur zur Verwendung mit den in den Anlagen des Nachtragsgutachtens Nr. 55215398 genannten Bereifungen unter den angegebenen Bedingungen an den dort aufgeführten bzw. beschriebenen Kraftfahrzeugen feilgeboten werden.

Abweichend von den Bestimmungen des §13 Fahrzeugzulassungsverordnung (FZV) (Berichtigung der Fahrzeugpapiere) ist es bei Verwendung einer im Gutachten aufgeführten Reifen- oder Felgengröße, sofern diese nicht bereits in den Fahrzeugpapieren genannt sind, nicht erforderlich, eine Berichtigung der Fahrzeugpapiere durch die Verwaltungsbehörde (Zulassungsbehörde) zu veranlassen.

Im übrigen gelten die im beiliegenden Nachtragsgutachten der Technischen Prüfstelle für den Kraftfahrzeugverkehr des Technischen Überwachungs-Vereins Pfalz Verkehrswesen GmbH, Lambsheim, vom 07.05.2007 festgehaltenen Angaben.

Flensburg, 31.05.2007

Im Auftrag

(Hunkele)



Anlagen:

Nebenbestimmungen und Rechtsbehelfsbelehrung
1 Nachtragsgutachten Nr. 55215398

Prüfgegenstand
Hersteller

PKW-Sonderrad 7Jx15H2 Typ 58 705
R.O.D. Leichtmetallräder GmbH

Auftraggeber R.O.D. Leichtmetallräder GmbH
Am Forst 4
92637 Weiden / Opf.

Prüfgegenstand PKW-Sonderrad

Typ 58 705
Radgröße 7 J x 15 H2
Zentrierart Mittenzentrierung

Ausführung	Kennzeichnung Rad/ Zentrierring	Lochzahl/ Lochkreis- (mm)/ Mittenloch-ø (mm)	Ein- press- tiefe (mm)	Rad- last (kg)	Abroll- umfang (mm)	Gültig ab Herstell- datum
-	B 58 705 35 D/ohne Ring Z 58 705 35 D/ZBØ70,4-Ø54,1	4/100/54,1	35	600	1860	11/1999
-	D 58 705 35 D/ohne Ring Z 58 705 35 D/ZDØ70,4-Ø56,1	4/100/56,1	35	600	1860	11/1999
-	E 58 705 35 D/ohne Ring Z 58 705 35 D/ZEØ70,4-Ø56,6	4/100/56,6	35	600	1860	11/1999
-	F 58 705 35 D/ohne Ring Z 58 705 35 D/ZFØ70,4-Ø57,1	4/100/57,1	35	600	1860	11/1999
-	J 58 705 35 D/ohne Ring Z 58 705 35 D/ZJØ70,4-Ø59,1	4/100/59,1	35	600	1860	11/1999
-	L 58 705 35 D/ohne Ring Z 58 705 35 D/ZLØ70,4-Ø60,1	4/100/60,1	35	600	1860	11/1999
-	G 58 705 35 C/ohne Ring	4/98/58,1	35	600	1860	11/1999
-	B 58 705 35 M/ohne Ring Z 58 705 35 M/ZBØ70,4-Ø54,1	5/100/54,1	35	600	1975	11/1999
-	D 58 705 35 M/ohne Ring Z 58 705 35 M/ZDØ70,4-Ø56,1	5/100/56,1	35	600	1975	11/1999
-	F 58 705 35 M/ohne Ring Z 58 705 35 M/ZF Ø70,4-Ø57,1	5/100/57,1	35	600	1975	11/1999
-	F 58 705 35 M/ohne Ring Z 58 705 35 M/ZOØ70,4-Ø57,1	5/100/57,1	35	600	1975	11/1999
-	P 58 705 35 P/ohne Ring	5/110/65,1	35	670	1985	11/1999
-	F 58 705 35 R/ohne Ring Z 58 705 35 R/ZFØ70,4-Ø57,1	5/112/57,1	35	670	1985	11/1999
-	S 58 705 35 R/ohne Ring Z 58 705 35 R/ZSØ70,4-Ø66,6	5/112/66,6	35	670	1985	11/1999
-	E 58 705 35 S/ohne Ring Z 58 705 35 S/ZEØ70,4-Ø56,6	5/114,3/56,6	35	670	1985	11/1999
-	L 58 705 35 S/ohne Ring Z 58 705 35 S/ZLØ70,4-Ø60,1	5/114,3/60,1	35	670	1985	11/1999
-	N 58 705 35 S/ohne Ring Z 58 705 35 S/ZNØ70,4-Ø64,1	5/114,3/64,1	35	670	1985	11/1999
-	R 58 705 35 S/ohne Ring Z 58 705 35 S/ZRØ70,4-Ø66,1	5/114,3/66,1	35	670	1985	11/1999
-	T 58 705 35 S/ohne Ring Z 58 705 35 S/ZTØ70,4-Ø67,1	5/114,3/67,1	35	670	1985	11/1999
-	X 58 705 35 T/ohne Ring	5/120/72,6	35	600	1930	9/1998

Kennzeichnung

KBA-Nummer	44340
Herstellerzeichen	R.O.D.
Radtyp und Ausführung	58 705 (s.o.)
Radgröße	7Jx15H2
Einpreßtiefe	ET (s.o.)
Gießereikennzeichen	WAT ww. EAT ww. HAT
Herstellungsdatum	Monat und Jahr

Befestigungselemente

Die zu verwendenden Befestigungselemente sowie deren Anzugsmomente sind den Verwendungsbereichsgutachten zu entnehmen.

Prüfungen

Die o.g. Sonderräder wurden gemäß den Richtlinien für die Prüfung von Sonderrädern für PKW und Krafträder vom 27.7.1982 geprüft.

Folgende Prüfungen wurden mit positivem Ergebnis abgeschlossen:

- Biegeumlaufprüfung
- Felgenhornprüfung

Aufgrund bereits positiv durchgeführter Prüfungen an vergleichbaren Rädern des genannten Radtyps sind die folgenden Prüfungen nicht mehr erforderlich:

- Salzsprühtest

Die Maße und Toleranzen entsprechen in wesentlichen Punkten der ETRTO.

Die Zusammensetzung, die Festigkeitswerte und das Korrosionsverhalten des verwendeten Werkstoffes sind in der Radbeschreibung des Herstellers aufgeführt.

Das Gewicht einer unlackierten Probe betrug 7,5 kg.

Prüfergebnis

Aufgrund der durchgeführten Prüfungen bestehen keine technischen Bedenken o.g. Sonderräder an den in den Verwendungsbereichsgutachten genannten Fahrzeugen und den dort aufgeführten Bedingungen zu verwenden.

Anlagen



Beschreibung	-	21.09.98
Radzeichnung	2192	08.07.98
Beschreibung	-	17.08.99
Radzeichnung	2229	23.02.99
	mit Änderung vom	30.06.99

Das Gutachten umfaßt Blatt 1 bis 3.

Gegen die Erteilung einer Allgemeinen Betriebserlaubnis bestehen unsererseits keine technischen Bedenken.

Prüflaboratorium Technologiezentrum Typprüfstelle der TÜV Pfalz Verkehrswesen GmbH akkreditiert von der Akkreditierungsstelle des Kraftfahrt-Bundesamtes. Bundesrepublik Deutschland unter der DAR-Registrier-Nr.: KBA-P 00008-95

Lambsheim, 15.Januar 2004

Coen

00058639.DOC

Prüfgegenstand PKW-Sonderrad 7Jx15H2 Typ 58 705
Hersteller R.O.D. Leichtmetallräder GmbH

Auftraggeber R.O.D. Leichtmetallräder GmbH
Am Forst 4
92637 Weiden / Opf.

Prüfgegenstand PKW-Sonderrad
Typ 58 705
Radgröße 7Jx15H2
Zentrierart Mittenzentrierung

Ausführung	Kennzeichnung Rad/ Zentrierring	Lochzahl/ Lochkreis- (mm)/ Mittenloch-ø (mm)	Einpress- tiefe (mm)	Rad- last (kg)	Abrollumfang (mm)
-	S 58 705 35 R/ohne Ring Z 58 705 35 R/ZSØ70,4-Ø66,6	5/112/66,6	35	670	1985

Kennzeichnungen

KBA-Nummer 44340
Herstellerzeichen R.O.D.
Radtyp und Ausführung 58 705 (s.o.)
Radgröße 7Jx15H2
Einpresstiefe ET (s.o.)
Giessereikennzeichen WAT ww. EAT ww. HAT
Herstelldatum Monat und Jahr

Befestigungsmittel

Nr.	Art der Befestigungsmittel	Bund	Anzugsmoment (Nm)	Schaftlänge (mm)
S01	Schraube M12x1,5	60° Kegel	110	25
S02	Schraube M14x1,5	60° Kegel	130	29.5

Prüfungen

Die Sonderradprüfungen wurden vom TÜV Pfalz (Gutachten Nr. 55215398) durchgeführt.

Entsprechend den Kriterien des VdTÜV Merkblattes 751 (in der jeweils gültigen Fassung) wurden an den im Verwendungsbereich aufgeführten Fahrzeugen Anbau-, Freigängigkeits- und Handlingsprüfungen durchgeführt.

Verwendungsbereich

Hersteller Mercedes-Benz
Spurverbreiterung innerhalb 2%

Handelsbezeichnung Fahrzeug-Typ ABE/EWG-Nr.	kW-Bereich	Reifen	Reifenbezogene Auflagen und Hinweise	Auflagen und Hinweise
190 er 201 C750, /1, /2, /3	53-90	185/65R15	A01 G01 M10	A02 A04 A05 A08 A09 A12 A14 A21 V15 Z14 S01
	53-90	195/50R15	R37	
	53-90	195/55R15	R37	
	53-90	195/60R15	A01 G01	
	53-90	205/50R15		
	53-90	205/55R15	A01 K41 K42 K49	
	53-90	215/50R15	A01 K41 K42 K43 K49 K50 L02	
190 er 201 C750, /1, /2, /3	53-90	225/50R15	A01 K42 K44 K50 R03	A02 A04 A05 A08 A09 A12 A14 A21 V15 Z15 S01
	53-122	185/65R15	M10 R37	
	53-122	185/65R15	M+S M10 R09	
	53-122	195/55R15	R37	
	53-122	195/60R15	R37	
	53-122	205/50R15		
	53-122	205/60R15	A01 K41 K42 K49 L02	
	53-122	225/50R15	A01 K41 K42 K43 K44 K49 K50 L02	
	53-150	205/55R15	A01 K41 K42 K49 R35	
A-Klasse 168 e1*96/79*0073*.. nur mit ESP	44-75	185/55R15	K42 K46 K49 K50 K56 M+S M14	A01 A02 A04 A05 A08 A09 A12 A14 A21 A60 B03 DBA S01
	44-75	195/50R15	K41 K42 K46 K49 K50 K56	
C-Klasse 203 e1*98/14*0139*..	75-125	195/65R15	A11	A02 A04 A05 A08 A09 A14 A21 B03 V15 S01
	75-125	205/60R15	A11	
	75-125	215/60R15	A12	
	75-125	225/55R15	A12	
C-Klasse HO G363, e1*92/53*0001*..	55-145	185/65R15	A11 M10 R09	A02 A04 A05 A08 A09 A14 A21 B03 B51 V15 S01
	55-145	195/65R15	A11	
	55-145	205/55R15	A11 R70	
	55-145	205/60R15	A11	
	55-145	215/55R15	A12 R70	
	55-145	225/50R15	A12 R03	
	55-145	225/55R15	A12 R03	
C-Klasse Kombi 202 e1*93/81*0034*..	55-145	195/65R15	A11	A02 A04 A05 A08 A09 A14 A21 B03 B51 V15 S01
	55-145	205/60R15	A11	
	55-145	215/55R15	A12 R70	
	55-145	225/55R15	A12 R03	
C-Klasse Kombi 203K e1*98/14*0158*..	75-125	195/65R15	A11	A02 A04 A05 A08 A09 A14 A21 B03 Car V15 S01
	75-125	205/60R15	A11	
	75-125	215/60R15	A12	
	75-125	225/55R15	A12	
C-Klasse Sportcoupé 203CL e1*98/14*0159*..	75-125	195/65R15	A11	A02 A04 A05 A08 A09 A14 A21 B03 Cpe V15 S01
	75-125	205/60R15	A11	
	75-125	215/60R15	A12	
	75-125	225/55R15	A01 A12 K49	

Handelsbezeichnung Fahrzeug-Typ ABE/EWG-Nr.	kW-Bereich	Reifen	Reifenbezogene Auflagen und Hinweise	Auflagen und Hinweise
CLK-Klasse 208 e1*96/27*0054*..	100-145	195/65R15	A11 M+S R09	A02 A04 A05 A08 A09 A14 A21 B03 Cbo Cpe S01
	100-145	205/60R15	A12 M+S	
CLK-Klasse 209 e1*98/14*0184*..	120-125	195/65R15	A10 M+S	A02 A04 A05 A08 A09 A14 A21 B03 Cbo Cpe S01
	120-125	205/60R15	A10 M+S	
E-Klasse 124 D700, /1, /2	53-162	185/65R15	M10 R09	A02 A04 A05 A08 A09 A12 A14 A21 A59 B03 DB3 R21 V00 V15 S01
	53-205	195/65R15	R35	
	53-205	205/60R15	R35	
	53-205	215/60R15	A01 K41 K42 K49	
	53-205	225/50R15	A01 K41 K42 K49	
	53-205	225/55R15	A01 K41 K42 K49	
E-Klasse 124C E499, /1	97-162	185/65R15	M10 R09	A02 A04 A05 A08 A09 A12 A14 A21 B03 DB3 R21 V15 S01
	97-162	195/65R15	R35	
	97-162	205/60R15	R35	
	97-162	215/60R15	A01 K41 K42 K49	
	97-162	225/50R15	A01 K41 K42 K49	
	97-162	225/55R15	A01 K41 K42 K49	
E-Klasse 124T E081, /1	53-162	195/65R15	R35	A02 A04 A05 A08 A09 A12 A14 A21 A59 DB3 R21 V00 V15 S01
	53-162	205/60R15	R35	
	53-162	215/60R15	A01 K41 K42 K49	
	53-162	225/55R15	A01 K41 K42 K49	
E-Klasse 210 e1*93/81*0022*..	55-110	205/60R15	A11 R37	A02 A04 A05 A08 A09 A14 A21 B03 V15 S01
	55-125	195/65R15	A11 R37	
	55-125	195/65R15	A11 M+S R09	
	55-125	205/65R15	A11	
	55-125	215/60R15	A12	
	55-125	225/55R15	A12	
E-Klasse Kombi 210K e1*93/81*0033*..	83-125	205/65R15	A11 R37	A02 A04 A05 A08 A09 A14 A21 B03 S01
	83-125	215/60R15	A12	
SLK 170 e1*95/54*0039*..	100-142	205/60R15	A11	A02 A04 A05 A08 A09 A14 A21 B03 V15 S01
	100-142	225/55R15	A12 R03	
SLK 200 171 e1*2001/116*0262*..	120	205/60R15	M+S	A02 A04 A05 A08 A09 A11 A14 A21 B03 S01
Vaneo 414 e1*98/14*0185*.., e1*2001/116*0185*..	55-92	195/55R15	K49 T85 T89	A01 A02 A04 A05 A08 A09 A12 A14 A21 S01
	55-92	205/50R15	K46 K49 K50 T85 T86	

Auflagen und Hinweise

A01 Der vorschriftsmäßige Zustand des Fahrzeugs ist durch einen amtlich anerkannten Sachverständigen oder Prüfer für den Kraftfahrzeugverkehr oder einen Kraftfahrzeugsachverständigen oder einen Angestellten nach Nummer 4 der Anlage VIIIb zur StVZO auf einem Nachweis entsprechend dem im Beispielkatalog zum §19 StVZO veröffentlichten Muster bescheinigen zu lassen.

A02 Wird eine in diesem Gutachten aufgeführte Reifengröße verwendet, die nicht bereits in den Fahrzeugpapieren genannt ist, so sind die Angaben über die Reifengröße in den Fahrzeugpapieren durch die Zulassungsstelle berichtigen zu lassen.
Diese Berichtigung ist dann nicht erforderlich, wenn die ABE des Sonderrades eine Freistellung von der Pflicht zur Berichtigung der Fahrzeugpapiere enthält.

A04 Die mindestens erforderlichen Geschwindigkeitsbereiche und Tragfähigkeiten der zu verwendenden Reifen, mit Ausnahme der M+S-Profile, sind den Fahrzeugpapieren zu entnehmen. Ferner sind nur Reifen eines Reifenherstellers und achsweise eines Profiltyps zulässig. Bei Verwendung unterschiedlicher Profiltypen auf Vorder- und Hinterachse ist die Eignung für das jeweilige Fahrzeug durch den Reifen- oder Fahrzeughersteller zu bestätigen.

A05 Das Fahrwerk und die Bremsaggregate müssen, mit Ausnahme der in der entsprechenden Auflage aufgeführten Umrüstmaßnahmen, dem Serienstand entsprechen. Die Zulässigkeit weiterer Veränderungen ist gesondert zu beurteilen.

A08 Wird das serienmäßige Ersatzrad verwendet, soll mit mäßiger Geschwindigkeit und nicht länger als erforderlich gefahren werden. Es müssen die serienmäßigen Befestigungsteile verwendet werden. Bei Fahrzeugen mit Allradantrieb darf nur ein Ersatzrad mit gleicher Reifengröße bzw. gleichem Abrollumfang verwendet werden.

A09 Die Bezieher der Sonderräder sind darauf hinzuweisen, daß der vom Reifenhersteller vorgeschriebene Reifenfülldruck zu beachten ist.

A10 Es dürfen nur feingliedrige Schneeketten an der Hinterachse verwendet werden.

A11 Es dürfen nur feingliedrige Schneeketten an den laut Betriebsanleitung dafür vorgesehenen Achsen verwendet werden.

A12 Die Verwendung von Schneeketten ist nicht zulässig.

A14 Zum Auswuchten der Sonderräder dürfen an der Felgenaußenseite nur Klebegewichte unterhalb der Felgenschulter angebracht werden.

A21 Es sind nur schlauchlose Reifen und Gummiventile oder Metallschraubventile mit Befestigung von außen, die weitgehend den Normen DIN, E.T.R.T.O oder der Tire and Rim entsprechen, zulässig. Bei Fahrzeugausführungen mit einer bauartbedingten Höchstgeschwindigkeit über 210 km/h sind nur Metallschraubventile zulässig. Das Ventil darf nicht über den Felgenrand hinausragen.

A59 Nicht zulässig für Fahrzeugausführungen mit verlängerter Karosserie.

A60 Auch zulässig für Fahrzeugausführungen mit verlängerter Karosserie.

B03 Die Sonderräder sind nicht zulässig an Fahrzeugen, die ausschließlich mit größeren und/oder breiteren Serienrädern (mit Ausnahme von Felgen für M+S-Bereifung) ausgerüstet sind.

B51 Auf ausreichenden Abstand der Rad-Reifenkombination zum Bremsschlauch, zum Verschleißanzeige- oder zum ABS-Kabel bzw. deren Halterungen ist zu achten.

Car Die Rad/Reifen-Kombination ist zulässig für Fahrzeugausführungen der Aufbauart Kombilimousine (Avant, Break, Caravan, Kombi, Station-Wagon, Tourer, Turnier, Touring,...).

Cbo Die Rad/Reifen-Kombination ist zulässig für Fahrzeugausführungen der Aufbauart Cabriolet, Roadster.

Cpe Die Rad/Reifen-Kombination ist zulässig für Fahrzeugausführungen der Aufbauart Coupé.

DB3 Aufgrund fehlender Freigängigkeit zur Bremsanlage ist das Sonderrad nicht zulässig für Fahrzeugausführungen mit 162 und 205 kW.

DBA Sonderräder nicht zulässig für Fahrzeugausführungen mit Serienbereifung ausschließlich 155/70R15.

G01 Es ist der Nachweis zu erbringen, daß die Anzeige des Geschwindigkeitsmessers und Wegstreckenzählers innerhalb der gesetzlich erlaubten Toleranzen (Paragraph 57 StVZO) liegt. Wird die Anzeige angeglichen, sind die in den Fahrzeugpapieren eingetragenen Rad-Reifenkombinationen auf Zulässigkeit zu überprüfen.

K41 An Achse 1 ist durch Nacharbeiten der Radhausausschnittkanten eine ausreichende Freigängigkeit der Rad-Reifenkombination herzustellen.

K42 An Achse 2 ist durch Nacharbeiten der Radhausausschnittkanten eine ausreichende Freigängigkeit der Rad-Reifenkombination herzustellen.

K43 An Achse 1 ist durch Aufweiten der Kotflügel bzw. inneren Seitenteile eine ausreichende Freigängigkeit der Rad-Reifen-Kombination herzustellen.

K44 An Achse 2 ist durch Aufweiten der Kotflügel bzw. inneren Seitenteile eine ausreichende Freigängigkeit der Rad-Reifenkombination herzustellen.

K46 An Achse 2 ist durch Nacharbeiten der Radhausinnenkotflügel, Kunststoffeinsätze bzw. deren Befestigungsteile eine ausreichende Freigängigkeit der Rad-Reifenkombination herzustellen.

K49 Eine ausreichende Abdeckung der Reifenlaufflächen an Achse 1 ist durch Anbau von Teilen oder sonstige geeignete Maßnahmen herzustellen.

K50 Eine ausreichende Abdeckung der Reifenlaufflächen an Achse 2 ist durch Anbau von Teilen oder sonstige geeignete Maßnahmen herzustellen.

K56 Durch Nacharbeit der Heckschürze am Übergang zum Radhausausschnitt ist eine ausreichende Freigängigkeit der Rad-Reifenkombination herzustellen.

L02 Durch Begrenzung des Lenkeinschlages oder sonstige geeignete Maßnahmen ist eine ausreichende Freigängigkeit der Rad-Reifenkombination herzustellen.

M+S Diese Reifengröße ist nur zulässig als M+S-Bereifung.

M10 Folgende Reifen wurden geprüft:

Hersteller	Sommerprofiltyp(en) bzw. Geschw.Kat.	Winterprofiltyp(en) bzw. Geschw.Kat.
Bridgestone	nur H, V, Z	WT 11
Continental	nur H, V	TS 770 (H), TS 790
Dunlop	alle	---
Falken	nur H, V, Z	---
Fulda	alle	Kristall 3000
Goodyear	nur T, H, V, Z	Eagle GW, Ultra Grip
Goodrich	nur H, V, Z	---
Kleber	nur H, V, Z	---
Michelin	MXV2, MXV3A (H+V), EnergyMXV3A u. XH1	XM+S 100 (T), XM+S 130 (T)
Semperit	nur H, V	M 828 (H), Sport-Grip
Toyo	nur H, V, Z	---
Uniroyal	nur H, V	MS*plus 44 (H), MS Plus 55
Yokohama	A509	S760, S480
Pirelli	P200 Aquachrono, P2000, P4000, P6000	W190 Asim., W190 Dir., W190, W210- Perf., W210 Asim.

Es können auch andere Reifen der Reifengröße 185/65R15 verwendet werden, die gemäß Bestätigung des Reifenherstellers auf 7 J x 15 H2 montierbar sind.

M14 Folgende Reifen wurden geprüft:

Hersteller	Sommerprofiltyp(en) bzw. Geschw.Kat.	Winterprofiltyp(en) bzw. Geschw.Kat.
Bridgestone	ab H	---
Dunlop	ab H	WinterSport M2
Continental	ab H	ab H, TS 790
Goodyear	Eagle F1, Ventura, NCT3, Vector	Eagle GW, Ultra Grip 5,-6
Michelin	MXV2, MXV3A, XGTV	---
Pirelli	P5000, P6000	---
Semperit	M700	M728, Sport-Grip
Uniroyal	Rallye 440, 540	MS*plus -3, -44, -55
Yokohama	A510	---

Es können auch andere Reifen der Reifengröße 185/55R15 verwendet werden, die gemäß Bestätigung des Reifenherstellers auf 7 J x 15 H2 montierbar sind.

R03 Diese Reifengröße ist nur an Achse 2 zulässig.

R09 Diese Reifengröße ist nur zulässig, wenn sie bereits als Serienbereifung in den Fahrzeugpapieren eingetragen ist.

R21 Es können Reifen gleicher Größe verwendet werden, die gemäß Bestätigung des Reifenherstellers auf der im Gutachten genannten Radgröße montierbar sind und ausreichende Tragfähigkeit bei max. Sturzwinkel und Höchstgeschwindigkeit aufweisen.

R35 Sofern bei dieser Reifengröße Reifenfabrikatsbindungen aufgeführt sind, sollten die vom Fahrzeughersteller empfohlenen Reifen verwendet werden.

R37 Diese Reifengröße ist nicht zulässig an Fahrzeugausführungen, die serienmäßig ausschließlich mit größerer und/oder breiterer Bereifung ausgerüstet sind.

R70 Es können Reifen gleicher Größe verwendet werden, die gemäß Bestätigung des Reifenherstellers auf der im Gutachten genannten Radgröße montierbar sind und ausreichende Tragfähigkeit bei max. Sturzwinkel und Höchstgeschwindigkeit aufweisen.

S01 Zur Befestigung der Sonderräder dürfen nur die mitgelieferten Befestigungsmittel Nr. S01 verwendet werden.

S02 Zur Befestigung der Sonderräder dürfen nur die mitgelieferten Befestigungsmittel Nr. S02 verwendet werden.

T85 Reifen (LI 85) nur zulässig für Fahrzeuge mit zul. Achslasten bis 1030 kg (Fzg.-Schein, Ziff. 16).

T86 Reifen (LI 86) nur zulässig für Fahrzeuge mit zul. Achslasten bis 1060 kg (Fzg.-Schein, Ziff. 16).

T89 Reifen (LI 89) nur zulässig für Fahrzeuge mit zul. Achslasten bis 1160 kg (Fzg.-Schein, Ziff. 16).

V00 Unterschiedliche Reifengrößen auf Vorder- und Hinterachse sind nicht zulässig für Fahrzeugausführungen mit Allradantrieb (z.B. AWD, 4-Matic, Syncro, 4x4,...).

V15 Bei Verwendung verschiedener Reifengrößen an Vorder- und Hinterachse sind folgende Reifenkombinationen, sofern die Reifengrößen in der Spalte "Reifen" aufgeführt sind, möglich:

	Vorderachse	Hinterachse
Nr. 1	175/55R15	195/50R15
Nr. 2	185/55R15	205/50R15, 215/45R15
Nr. 3	195/45R15	215/40R15, 245/35R15
Nr. 4	195/50R15	205/50R15, 215/45R15
Nr. 5	195/55R15	215/50R15
Nr. 6	205/45R15	215/40R15
Nr. 7	205/55R15	225/50R15
Nr. 8	205/60R15	225/55R15
Nr. 9	205/65R15	225/60R15
Nr. 10	215/40R15	245/35R15

Es sind nur Reifen eines Herstellers und achsweise eines Profiltyps zulässig, für die der Reifen - oder Fahrzeughersteller die Eignung für das jeweilige Fahrzeug bestätigt. Die Auflagen und Hinweise gelten achsweise.

Z14 Rad/Reifen-Kombination nur zulässig für Fahrzeugausführungen mit 14 Zoll Serienbereifung (Sommer).

Z15 Rad/Reifen-Kombination nur zulässig für Fahrzeugausführungen mit 15 Zoll Serienbereifung (Sommer).

Prüfergebnis

Aufgrund der durchgeführten Prüfungen bestehen keine technischen Bedenken o.g. Sonderräder unter Beachtung der Auflagen und Hinweise zu verwenden.


Die in diesem Gutachten aufgeführten Fahrzeugtypen entsprechen auch nach der Umrüstung den heute gültigen Vorschriften der StVZO. Das Gutachten verliert seine Gültigkeit, wenn sich entsprechende Bauvorschriften der StVZO ändern oder an den Kraftfahrzeugen Änderungen eintreten, die die Begutachtungspunkte beeinflussen.

Das Gutachten umfaßt Blatt 1 bis 8 und gilt für Sonderräder ab Herstellungsdatum November 1999.

Der Nachweis eines QM Systems gemäß Anlage XIX zu §19 StVZO liegt vor.

Prüflaboratorium Technologiezentrum Typprüfstelle der TÜV Pfalz Verkehrswesen GmbH akkreditiert von der Akkreditierungsstelle des Kraftfahrt-Bundesamtes. Bundesrepublik Deutschland unter der DAR-Registrier-Nr.: KBA-P 00008-95

Lambsheim, 4.März 2005



The image shows a handwritten signature 'Coen' in black ink. To its right is a circular official stamp. The stamp contains the following text: 'Technologiezentrum Typprüfstelle' at the top, 'Lambsheim' in the center, 'Sachverständiger' below it, 'Prüf-Laboratorium' below that, 'EN 45001' below that, and 'TÜV Pfalz Verkehrswesen GmbH' at the bottom.

Coen

00076233.DOC