



Kraftfahrt-Bundesamt

D-24932 Flensburg

ABE Nr. 44410, Nachtrag 01

ALLGEMEINE BETRIEBSERLAUBNIS (ABE)

nach § 22 in Verbindung mit § 20 Straßenverkehrs-Zulassungsordnung (StVZO) in der Fassung vom 28.09.1988 (BGBl I S.1793)

Nummer der ABE: 44410, Nachtrag 01

Gerät: Sonderräder für Personenkraftwagen
7½ J x 16 H2

Typ: 58 756

Inhaber der ABE R.O.D. Leichtmetallräder GmbH
und Hersteller: D-82166 Gräfelfing

Für die obenbezeichneten reihenweise zu fertigenden oder gefertigten Geräte wird dieser Nachtrag mit folgender Maßgabe erteilt:

Die sich aus der Allgemeinen Betriebserlaubnis ergebenden Pflichten gelten sinngemäß auch für den Nachtrag.

In den bisherigen Genehmigungsunterlagen treten die aus diesem Nachtrag ersichtlichen Änderungen bzw. Ergänzungen ein.

Rechtsbehelfsbelehrung

Gegen diese Genehmigung kann innerhalb eines Monats nach Bekanntgabe Widerspruch erhoben werden. Der Widerspruch ist beim **Kraftfahrt-Bundesamt, Fördestr. 16, D-24944 Flensburg**, schriftlich oder zur Niederschrift einzulegen.



Kraftfahrt-Bundesamt

D-24932 Flensburg

ABE Nr. 44410, Nachtrag 01

-2-

Die Sonderräder 7½ J x 16 H2, Typ 58 756, dürfen in den im beiliegenden Nachtragsgutachten beschriebenen Ausführungen nur zur Verwendung mit den in den Anlagen des Nachtragsgutachtens Nr. 55262898 genannten Bereifungen unter den angegebenen Bedingungen an den dort aufgeführten bzw. beschriebenen Kraftfahrzeugen feilgeboten werden.

Abweichend von den Bestimmungen des § 27 StVZO (Berichtigung der Fahrzeugpapiere) ist es bei Verwendung einer im Gutachten aufgeführten Reifen- oder Felgengröße, sofern diese nicht bereits in den Fahrzeugpapieren genannt sind, nicht erforderlich, eine Berichtigung der Fahrzeugpapiere durch die Verwaltungsbehörde (Zulassungsstelle) zu veranlassen.

Im übrigen gelten die im beiliegenden Nachtragsgutachten nebst Anlagen der Technischen Prüfstelle für den Kraftfahrzeugverkehr des Technischen Überwachungs-Vereins Pfalz Verkehrswesen GmbH, Lamsheim, vom 07.08.2001 festgehaltenen Angaben.

Flensburg, 22.08.2001
Im Auftrag

(Jonxis)



Anlage:

- 1 Abnahmebestätigung
- 1 Nachtragsgutachten



Kraftfahrt-Bundesamt

D-24932 Flensburg

Typzeichen: KBA 44410

Abnahmebestätigung nach §19 Absatz 3 StVZO.

Der ordnungsgemäße Anbau des Sonderrades 7½ J x 16 H2, Typ 58 756, des Genehmigungsinhabers R.O.D. Leichtmetallräder GmbH, D-82166 Gräfelfing, an dem Fahrzeug:

Fahrzeughersteller

.....

Fahrzeugtyp

.....

Fahrzeug-Identifizierungsnummer

.....

wird hiermit bestätigt.

Daten für Fahrzeugpapiere (Ziffer 33, Bemerkungen)	
Ziffer	Bemerkungen

Ort, Datum, Stempel der abnehmenden Organisation, Unterschrift

.....

Auftraggeber R.O.D. Leichtmetallräder GmbH
 Maria-Eich-Straße 3
 82166 Gräfelfing

Prüfgegenstand PKW-Sonderrad
 Modell -
 Typ 58 756
 Radgröße 7,5 J x 16 H2
 Zentrierart Mittenzentrierung

Ausführung	Kennzeichnung Rad/ Zentrierring	Lochzahl/ Lochkreis- (mm)/ Mittenloch-ø (mm)	Ein- press- - tiefe (mm)	Rad- last (kg)	Abroll- umfang (mm)	Gültig ab Herstell- datum
-	X 58 756 15 T/ohne Ring Z 58 756 15 T/ZRH granitgrau	5/120/72,6	15	720	2100	12/1998
-	Z 58 756 15 T/ohne Ring	5/120/74,1	15	720	2100	12/1998

Kennzeichnung

KBA-Nummer 44410
 Herstellerzeichen R.O.D.
 Radtyp und Ausführung 58 756 (s.o.)
 Radgröße 7,5Jx16H2
 Einpreßtiefe ET (s.o.)
 Gießereikennzeichen -
 Herkunftsmerkmal -
 Herstellungsdatum Monat und Jahr

Befestigungselemente

Die zu verwendenden Befestigungselemente sowie deren Anzugsmomente sind den Verwendungsbereichsgutachten zu entnehmen.

Prüfungen

Die o.g. Sonderräder wurden gemäß den Richtlinien für die Prüfung von Sonderrädern für PKW und Krafträder vom 27.7.1982 geprüft.

Folgende Prüfungen wurden mit positivem Ergebnis abgeschlossen:

- Biegeumlaufprüfung
- Felgenhornprüfung

Aufgrund bereits positiv durchgeführter Prüfungen an vergleichbaren Rädern des genannten Radtyps sind die folgenden Prüfungen nicht mehr erforderlich:

- Salzsprühtest

Die Maße und Toleranzen entsprechen in wesentlichen Punkten der ETRTO.

Die Zusammensetzung, die Festigkeitswerte und das Korrosionsverhalten des verwendeten Werkstoffes sind in der Radbeschreibung des Herstellers aufgeführt.

Das Gewicht einer unlackierten Probe betrug 10,5 kg.

Hinweise zum Sonderrad

entfällt

Prüfergebnis

Aufgrund der durchgeführten Prüfungen bestehen keine technischen Bedenken o.g. Sonderräder an den in den Verwendungsbereichsgutachten genannten Fahrzeugen und den dort aufgeführten Bedingungen zu verwenden.

Anlagen


Beschreibung	-	01.12.98
Radzeichnung	2195	05.08.98
	mit Änderung vom	03.12.98
Nabenkappenzeichnung	2187	01.04.98
Zentrierringzeichnung	7415	02.11.95
Befestigungsmittelzeichnung	2019	14.07.92
	mit Änderung vom	10.08.98

Das Gutachten umfaßt Blatt 1 bis 2.

Gegen die Erteilung einer Allgemeinen Betriebserlaubnis bestehen unsererseits keine technischen Bedenken.

Prüflaboratorium Technologiezentrum Typprüfstelle der TÜV Pfalz Verkehrswesen GmbH akkreditiert von der Akkreditierungsstelle des Kraftfahrt-Bundesamtes. Bundesrepublik Deutschland unter der DAR-Registrier-Nr.: KBA-P 00008-95

Lambsheim, 7.August 2001



Coen

00033784.DOC

ANLAGE 2 zum Gutachten Nr. **55262898** (2. Ausfertigung)

Prüfgegenstand PKW-Sonderrad 7,5Jx16H2 Typ 58 756
 Hersteller R.O.D. Leichtmetallräder GmbH

Seite 1 von 5

Auftraggeber R.O.D. Leichtmetallräder GmbH
 Maria-Eich-Straße 3
 82166 Gräfelfing

Prüfgegenstand PKW-Sonderrad
 Modell -
 Typ 58 756
 Radgröße 7,5Jx16H2
 Zentrierart Mittenzentrierung

Ausführung	Kennzeichnung Rad/ Zentrierring	Lochzahl/ Lochkreis- (mm)/ Mittenloch-ø (mm)	Einpress- tiefe (mm)	Rad- last (kg)	Abrollumfang (mm)
-	Z 58 756 15 T/ohne Ring	5/120/74,1	15	720	2100

Kennzeichnungen

KBA-Nummer 44410
 Herstellerzeichen R.O.D.
 Radtyp und Ausführung 58 756 (s.o.)
 Radgröße 7,5Jx16H2
 Einpresstiefe ET (s.o.)
 Giessereikennzeichen -
 Herkunftsmerkmal -
 Herstelldatum Monat und Jahr

Befestigungsmittel

Nr.	Art der Befestigungsmittel	Bund	Anzugsmoment (Nm)	Schaftlänge (mm)
S01	Schraube M12x1,5	60° Kegel	110	25

Prüfungen

Die Sonderradprüfungen wurden vom TÜV Pfalz e. V. (Gutachten Nr. 55262898) durchgeführt.

Entsprechend den Kriterien des VdTÜV Merkblattes 751 wurden an den im Verwendungsbereich aufgeführten Fahrzeugen Anbau-, Freigängigkeits- und Handlingsprüfungen durchgeführt.

Verwendungsbereich

Hersteller BMW
 Spurverbreiterung innerhalb 2%

ANLAGE 2 zum Gutachten Nr. **55262898** (2. Ausfertigung)

Prüfgegenstand
Hersteller

PKW-Sonderrad 7,5Jx16H2 Typ 58 756
R.O.D. Leichtmetallräder GmbH

Seite 2 von 5

Handelsbezeichnung Fahrzeug-Typ ABE/EWG-Nr.	kW-Bereich	Reifen	Reifenbezogene Auflagen und Hinweise	Auflagen und Hinweise
BMW 5er Reihe 5/D e1*93/81*0028*.. e1*98/14*0028*..	76-210	215/55R16	R37 T91 T93 T95	A02 A04 A05
	76-210	225/55R16	T93 T94 T95 T99	A08 A09 A12
	76-210	235/50R16	A01 K02 T95	A14 A21 B03
	76-210	245/45R16	A01 K02 K07 K11 T94	Car Lim V16
	76-210	245/50R16	A01 K04 K42 K56 R03 T96 T97	S01

Auflagen und Hinweise

A01 Der vorschriftsmäßige Zustand des Fahrzeugs ist durch einen amtlich anerkannten Sachverständigen oder Prüfer für den Kraftfahrzeugverkehr oder einen Kraftfahrzeugsachverständigen oder einen Angestellten nach Abschnitt 7.4a der Anlage VIII zur StVZO unter Angabe von
Fahrzeughersteller
Fahrzeugtyp und
Fahrzeugidentifizierungsnummer
auf der im Abdruck der ABE des Sonderrades enthaltenen Bestätigung bescheinigen zu lassen.

A02 Wird eine in diesem Gutachten aufgeführte Reifengröße verwendet, die nicht bereits in den Fahrzeugpapieren genannt ist, so sind die Angaben über die Reifengröße in den Fahrzeugpapieren durch die Zulassungsstelle berichtigen zu lassen.
Diese Berichtigung ist dann nicht erforderlich, wenn die ABE des Sonderrades eine Freistellung von der Pflicht zur Berichtigung der Fahrzeugpapiere enthält.

A04 Die mindestens erforderlichen Geschwindigkeitsbereiche und Tragfähigkeiten der zu verwendenden Reifen, mit Ausnahme der M+S-Profile, sind den Fahrzeugpapieren zu entnehmen. Ferner sind nur Reifen eines Reifenherstellers und achsweise eines Profiltyps zulässig. Bei Verwendung unterschiedlicher Profiltypen auf Vorder- und Hinterachse ist die Eignung für das jeweilige Fahrzeug durch den Reifen- oder Fahrzeughersteller zu bestätigen.

A05 Das Fahrwerk und die Bremsaggregate müssen, mit Ausnahme der in der entsprechenden Auflage aufgeführten Umrüstmaßnahmen, dem Serienstand entsprechen. Die Zulässigkeit weiterer Veränderungen ist gesondert zu beurteilen.

A08 Wird das serienmäßige Ersatzrad verwendet, soll mit mäßiger Geschwindigkeit und nicht länger als erforderlich gefahren werden. Es müssen die serienmäßigen Befestigungsteile verwendet werden. Bei Fahrzeugen mit Allradantrieb darf nur ein Ersatzrad mit gleicher Reifengröße bzw. gleichem Abrollumfang verwendet werden.

A09 Die Bezieher der Sonderräder sind darauf hinzuweisen, daß der vom Reifenhersteller vorgeschriebene Reifenfülldruck zu beachten ist.

A12 Die Verwendung von Schneeketten ist nicht zulässig.

A14 Zum Auswuchten der Sonderräder dürfen an der Felgenaußenseite nur Klebegewichte unterhalb der Felgenschulter angebracht werden.

ANLAGE 2 zum Gutachten Nr. **55262898** (2. Ausfertigung)

Prüfgegenstand
Hersteller

PKW-Sonderrad 7,5Jx16H2 Typ 58 756
R.O.D. Leichtmetallräder GmbH

Seite 3 von 5

A21 Es sind nur schlauchlose Reifen und Gummiventile oder Metallschraubventile mit Befestigung von außen, die weitgehend den Normen DIN, E.T.R.T.O oder der Tire and Rim entsprechen, zulässig. Bei Fahrzeugausführungen mit einer bauartbedingten Höchstgeschwindigkeit über 210 km/h sind nur Metallschraubventile zulässig.

B03 Die Sonderräder sind nicht zulässig an Fahrzeugen, die ausschließlich mit größeren und/oder breiteren Serienrädern (mit Ausnahme von Felgen für M+S-Bereifung) ausgerüstet sind.

Car Die Rad/Reifen-Kombination ist zulässig für Fahrzeugausführungen der Aufbauart Avant, Caravan, Kombi bzw. Touring.

K02 An Achse 2 ist ggf. durch Nacharbeiten der Radhausausschnittkanten eine ausreichende Freigängigkeit der Rad-Reifenkombination herzustellen.

K04 An Achse 2 ist ggf. durch Aufweiten der Kotflügel bzw. inneren Seitenteile eine ausreichende Freigängigkeit der Rad-Reifenkombination herzustellen.

K07 Ggf. ist an Achse 1 eine ausreichende Radabdeckung durch Anbau von Teilen oder durch sonstige geeignete Maßnahmen herzustellen.

K11 Ggf. ist durch Nacharbeiten der Heckschürze am Übergang zum Radhausausschnitt eine ausreichende Freigängigkeit der Rad-Reifenkombination herzustellen.

K42 An Achse 2 ist durch Nacharbeiten der Radhausausschnittkanten eine ausreichende Freigängigkeit der Rad-Reifenkombination herzustellen.

K56 Durch Nacharbeit der Heckschürze am Übergang zum Radhausausschnitt ist eine ausreichende Freigängigkeit der Rad-Reifenkombination herzustellen.

Lim Die Rad/Reifen-Kombination ist zulässig für Fahrzeugausführungen der Aufbauart Limousine.

R03 Diese Reifengröße ist nur an Achse 2 zulässig.

R37 Diese Reifengröße ist nicht zulässig an Fahrzeugausführungen, die serienmäßig ausschließlich mit größerer und/oder breiterer Bereifung ausgerüstet sind.

S01 Zur Befestigung der Sonderräder dürfen nur die mitgelieferten Befestigungsmittel Nr. S01 verwendet werden.

T91 Reifen (LI 91) nur zulässig für Fahrzeuge mit zul. Achslasten bis 1230 kg (Fzg.-Schein, Ziff. 16).

T93 Reifen (LI 93) nur zulässig für Fahrzeuge mit zul. Achslasten bis 1300 kg (Fzg.-Schein, Ziff. 16).

T94 Reifen (LI 94) nur zulässig für Fahrzeuge mit zul. Achslasten bis 1340 kg (Fzg.-Schein, Ziff. 16).

T95 Reifen (LI 95) nur zulässig für Fahrzeuge mit zul. Achslasten bis 1380 kg (Fzg.-Schein, Ziff. 16).

ANLAGE 2 zum Gutachten Nr. **55262898** (2. Ausfertigung)

Prüfgegenstand
Hersteller

PKW-Sonderrad 7,5Jx16H2 Typ 58 756
R.O.D. Leichtmetallräder GmbH

Seite 4 von 5

T96 Reifen (LI 96) nur zulässig für Fahrzeuge mit zul. Achslasten bis 1420 kg (Fzg.-Schein, Ziff. 16).

T97 Reifen (LI 97) nur zulässig für Fahrzeuge mit zul. Achslasten bis 1460 kg (Fzg.-Schein, Ziff. 16).

T99 Reifen (LI 99) nur zulässig für Fahrzeuge mit zul. Achslasten bis 1550 kg (Fzg.-Schein, Ziff. 16).

V16 Folgende Reifenkombinationen sind, sofern die Reifengrößen in der Spalte "Reifen" aufgeführt sind, möglich:

	Vorderachse	Hinterachse
Nr. 1	185/50R16	205/45R16
Nr. 2	195/40R16	215/35R16
Nr. 3	195/45R16	215/40R16, 225/40R16
Nr. 4	205/45R16	225/40R16
Nr. 5	205/50R16	225/45R16
Nr. 6	205/55R16	225/50R16, 245/45R16
Nr. 7	215/40R16	225/40R16, 245/35R16
Nr. 8	215/50R16	245/45R16
Nr. 9	215/55R16	235/50R16
Nr.10	225/40R16	245/35R16, 255/35R16
Nr.11	225/50R16	245/45R16
Nr.12	225/55R16	245/50R16
Nr.13	225/60R16	245/55R16

Es sind nur Reifen eines Herstellers und achsweise eines Profiltyps zulässig, für die der Reifen - oder Fahrzeughersteller die Eignung für das jeweilige Fahrzeug bestätigt. Die Auflagen und Hinweise gelten achsweise.

Hinweise zum Sonderrad
entfällt

ANLAGE 2 zum Gutachten Nr. **55262898** (2. Ausfertigung)

Prüfgegenstand
Hersteller

PKW-Sonderrad 7,5Jx16H2 Typ 58 756
R.O.D. Leichtmetallräder GmbH

Seite 5 von 5

Prüfergebnis



Aufgrund der durchgeführten Prüfungen bestehen keine technischen Bedenken o.g. Sonderräder unter Beachtung der Auflagen und Hinweise zu verwenden.

Die in diesem Gutachten aufgeführten Fahrzeugtypen entsprechen auch nach der Umrüstung den heute gültigen Vorschriften der StVZO. Das Gutachten verliert seine Gültigkeit, wenn sich entsprechende Bauvorschriften der StVZO ändern oder an den Kraftfahrzeugen Änderungen eintreten, die die Begutachtungspunkte beeinflussen.

Das Gutachten umfaßt Blatt 1 bis 5 und gilt für Sonderräder ab Herstellungsdatum Dezember 1998.

Prüflaboratorium Technologiezentrum Typprüfstelle der TÜV Pfalz Verkehrswesen GmbH akkreditiert von der Akkreditierungsstelle des Kraftfahrt-Bundesamtes. Bundesrepublik Deutschland unter der DAR-Registrier-Nr.: KBA-P 00008-95

Lambsheim, 7.August 2001

Coen

00033783.DOC

Nummer 98-2415-A00-V06

Prüfgegenstand PKW-Sonderrad 7,5Jx16H2 Typ 58 756
 Hersteller R.O.D. Leichtmetallräder GmbH

Auftraggeber R.O.D. Leichtmetallräder GmbH
 Am Forst 4
 92637 Weiden / Opf.

Prüfgegenstand PKW-Sonderrad
 Modell -
 Typ 58 756
 Radgröße 7,5Jx16H2
 Zentrierart Mittenzentrierung

Ausführung	Kennzeichnung Rad/ Zentrierring	Lochzahl/ Lochkreis- (mm)/ Mittenloch-ø (mm)	Einpress- tiefe (mm)	Rad- last (kg)	Abrollumfang (mm)
-	X 58 756 35 T/ohne Ring	5/120/72,6	35	575	1935

Kennzeichnungen

Herstellerzeichen R.O.D.
 Radtyp und Ausführung X 58 756 35 T
 Radgröße 7,5Jx16H2
 Einpresstiefe ET 35
 Giessereikennzeichen -
 Herkunftsmerkmal -
 Herstelldatum Monat und Jahr

Befestigungsmittel

Nr.	Art der Befestigungsmittel	Bund	Anzugsmoment (Nm)	Schaftlänge (mm)
S01	Schraube M12x1,5	60° Kegel	110	-

Prüfungen

Die Sonderradprüfungen wurden vom TÜV Pfalz (Gutachten Nr. 982366) durchgeführt.

Entsprechend den Kriterien des VdTÜV Merkblattes 751 wurden an den im Verwendungsbereich aufgeführten Fahrzeugen Anbau-, Freigängigkeits- und Handlingsprüfungen durchgeführt.

Verwendungsbereich

Hersteller BMW
 Spurverbreiterung innerhalb 2%

Handelsbezeichnung Fahrzeug-Typ ABE/EWG-Nr.	kW-Bereich	Reifen	Reifenbezogene Auflagen und Hinweise	Auflagen und Hinweise
BMW 1er-Reihe 187 e1*2001/116*0287*..	85-120	205/55R16	K41 K42 K46 K50 T88	A02 A04 A05 A06 A08 A09 A12 A14 A21 B03 Flh K49 V16 S01
	85-120	225/50R16	K41 K42 K43 K46 K50	
BMW 3er Reihe 3/CG e1*93/81*0017*.. e1*98/14*0017*..	66-125	205/50R16	K42 K49 R21	A02 A04 A05 A06 A08 A09 A12 A14 A21 V16 S01
	66-125	205/55R16	K42 K49 K56	
	66-125	225/45R16	K42 K49 K56	
	66-125	225/50R16	K42 K44 K49 K50 K56 L02	
BMW 3er Reihe 346C, 346R e1*98/14,2001/116* 0112, 0146*..	77-142	205/55R16	115 R35 R37 T88 T89 T91	A02 A04 A05 A06 A08 A09 A12 A14 A21 A70 B03 Cbo Cpe V16 S01
	77-142	225/50R16	115 K42 K49 K50 K56 R35	
	77-142	245/45R16	116 K42 K50 K56 R03	
BMW 3er Reihe 346L e1*97/27*0097*.. e1*98/14*0097*..	77-142	205/55R16	115 R35 R37 T88 T89 T91 T92 T93	A02 A04 A05 A06 A08 A09 A12 A14 A21 A70 B03 Car Lim V16 S01
	77-142	225/50R16	115 K42 K49 K50 K56 R35 T92 T93	
	77-142	245/45R16	116 K42 K50 K56 R03	
BMW 3er Reihe 3B, 3/B F920, e1*93/81*0016*..	75-142	205/50R16	K42 K49 R21	A02 A04 A05 A06 A08 A09 A12 A14 A21 V16 S01
	75-142	205/55R16	K42 K49	
	75-142	225/45R16	K42 K49 R21	
	75-142	225/50R16	K42 K44 K49 K50 K56 L02	
BMW 3er Reihe 3C, 3/C F547, e1*93/81*0015*..	66-142	205/50R16	K42 K49 R21	A02 A04 A05 A06 A08 A09 A12 A14 A21 V16 S01
	66-142	205/55R16	K42 K49	
	66-142	225/45R16	K42 K49 R21	
	66-142	225/50R16	K42 K44 K49 K50 K56 L02	
BMW 3er- Allrad 346X e1*98/14*,2001/116* 0144*..	141	205/55R16	115 R37 T89 T91 T92	A02 A04 A05 A06 A08 A09 A12 A14 A21 A70 B03 Car Lim V16 S01
	141	205/55R16	115 M+S R09 T89 T91 T92	
	141	225/50R16	115 K42 K49 K50 K56	
	141	245/45R16	116 K42 K50 K56 R03	
BMW 3er-Compact 346K e1*98/14*0167*.. e1*2001/116*0167*..	85-141	205/55R16	115 R37 T88 T89	A02 A04 A05 A06 A08 A09 A12 A14 A21 A70 B03 V16 S01
	85-141	225/50R16	115 K42 K49 K50 K56	
	85-141	245/45R16	K42 K50 K56 R03	
BMW 3er-Reihe 390L e1*2001/116*0308*..	110-160	205/55R16	115 A11 R37	A02 A04 A05 A06 A08 A09 A14 A21 A58 B03 Lim V16 S01
	110-160	225/50R16	115 A12	

Handelsbezeichnung Fahrzeug-Typ ABE/EWG-Nr.	kW-Bereich	Reifen	Reifenbezogene Auflagen und Hinweise	Auflagen und Hinweise
BMW Z3 R/C e1*93/81*0029*.. e1*98/14*0029*..	141-170	205/55R16	Cbo Cpe M+S R09	A02 A04 A05 A06 A08 A09 A12 A14 A21 B03 V16 S01
	141-170	225/50R16	Cbo Cpe K45 K49 R02	
	141-170	225/50R16	Cbo Cpe R03	
	141-170	245/45R16	Cbo Cpe R03	
	85-110	225/50R16	Cbo K42 K45 K49 K50	
	85-110	245/45R16	Cbo K42 K50 K56 R03	
	85-125	205/50R16	Cbo	
	85-125	205/55R16	Cbo	
	85-125	215/50R16	Cbo	
	85-125	225/50R16	Cbo K45 K49 R02 Z3N	
	85-125	225/50R16	Cbo R03 Z3N	
	85-125	245/45R16	Cbo R03 Z3N	
	85-142	225/45R16	Cbo Cpe R37	
BMW Z4 Z85 e1*2001/116*0219*..	125	205/55R16	A10 R37	A02 A04 A05 A06 A08 A09 A14 A21 B03 Cbo V16 S01
	125,141	205/55R16	A10 M+S R37	
	125,141	225/50R16	A32	
	125,141	245/45R16	K49 R02	
	125,141	245/45R16	A12 R03	
	125-170	225/50R16	A32 M+S	

Auflagen und Hinweise

115 Das Sonderrad (gepr. Radlast) ist in Verbindung mit dieser Reifengröße nur zulässig bis zu einer zul. Achslast von 1150 kg.

116 Das Sonderrad (gepr. Radlast) ist in Verbindung mit dieser Reifengröße nur zulässig bis zu einer zul. Achslast von 1160 kg.

A02 Der vorschriftsmäßige Zustand des Fahrzeugs ist durch einen amtlich anerkannten Sachverständigen oder Prüfer für den Kraftfahrzeugverkehr oder einen Kraftfahrzeugsachverständigen oder einen Angestellten nach Nummer 4 der Anlage VIIIb zur StVZO auf einem Nachweis entsprechend dem im Beispielkatalog zum §19 StVZO veröffentlichten Muster bescheinigen zu lassen.

A04 Die mindestens erforderlichen Geschwindigkeitsbereiche und Tragfähigkeiten der zu verwendenden Reifen, mit Ausnahme der M+S-Profile, sind den Fahrzeugpapieren zu entnehmen. Ferner sind nur Reifen eines Reifenherstellers und achsweise eines Profiltyps zulässig. Bei Verwendung unterschiedlicher Profiltypen auf Vorder- und Hinterachse ist die Eignung für das jeweilige Fahrzeug durch den Reifen- oder Fahrzeughersteller zu bestätigen.

A05 Das Fahrwerk und die Bremsaggregate müssen, mit Ausnahme der in der entsprechenden Auflage aufgeführten Umrüstmaßnahmen, dem Serienstand entsprechen. Die Zulässigkeit weiterer Veränderungen ist gesondert zu beurteilen.

A06 Die Mindesteinschraubtiefen der Radschrauben bzw. Muttern betragen (sofern serienmäßig nicht unterschritten) 6,5 Umdrehungen für M12x1,5; 7,5 Umdrehungen für M12x1,25 oder M14x1,5 und 8 Umdrehungen für Gewinde 1/2" UNF.

Nummer 98-2415-A00-V06

Prüfgegenstand PKW-Sonderrad 7,5Jx16H2 Typ 58 756
Hersteller R.O.D. Leichtmetallräder GmbH

A08 Wird das serienmäßige Ersatzrad verwendet, soll mit mäßiger Geschwindigkeit und nicht länger als erforderlich gefahren werden. Es müssen die serienmäßigen Befestigungsteile verwendet werden. Bei Fahrzeugen mit Allradantrieb darf nur ein Ersatzrad mit gleicher Reifengröße bzw. gleichem Abrollumfang verwendet werden.

A09 Die Bezieher der Sonderräder sind darauf hinzuweisen, daß der vom Reifenhersteller vorgeschriebene Reifenfülldruck zu beachten ist.

A10 Es dürfen nur feingliedrige Schneeketten an der Hinterachse verwendet werden.

A11 Es dürfen nur feingliedrige Schneeketten an den laut Betriebsanleitung dafür vorgesehenen Achsen verwendet werden.

A12 Die Verwendung von Schneeketten ist nicht zulässig.

A14 Zum Auswuchten der Sonderräder dürfen an der Felgenaußenseite nur Klebegewichte unterhalb der Felgenschulter angebracht werden.

A21 Es sind nur schlauchlose Reifen und Gummiventile oder Metallschraubventile mit Befestigung von außen, die weitgehend den Normen DIN, E.T.R.T.O oder der Tire and Rim entsprechen, zulässig. Bei Fahrzeugausführungen mit einer bauartbedingten Höchstgeschwindigkeit über 210 km/h sind nur Metallschraubventile zulässig. Das Ventil darf nicht über den Felgenrand hinausragen.

A32 Es dürfen nur feingliedrige Schneeketten, die nicht mehr als 12 mm einschließlich Kettenschloß auftragen, an der Hinterachse verwendet werden.

A58 Rad-Reifen-Kombination(en) nicht zulässig an Fahrzeugen mit Allradantrieb.

A70 Bei Fahrzeugen mit serienmäßigem elektronischen Reifendruckkontrollsystem (RDK, RDC) der Hersteller Alligator bzw. BERU können auch folgende RDKS-Ventile verwendet werden:

Ventilfarbe: Schwarz
Ventillänge [mm]: 49
BERU Artikel-Nr.: 0 535 007 003
Alligator Artikel-Nr.: 590 387 bzw. 590 388

Bei der Montage/Demontage der Ventile, der Elektronik und der Reifen sind die Hinweise, Vorgaben und Montaganleitungen des Ventil-, Fahrzeug- und Sonderradherstellers unbedingt zu beachten!

B03 Die Sonderräder sind nicht zulässig an Fahrzeugen, die ausschließlich mit größeren und/oder breiteren Serienrädern (mit Ausnahme von Felgen für M+S-Bereifung) ausgerüstet sind.

Car Die Rad/Reifen-Kombination ist zulässig für Fahrzeugausführungen der Aufbauart Kombilimousine (Avant, Break, Caravan, Kombi, Station-Wagon, Tourer, Turnier, Touring,...).

Cbo Die Rad/Reifen-Kombination ist zulässig für Fahrzeugausführungen der Aufbauart Cabriolet, Roadster.

Cpe Die Rad/Reifen-Kombination ist zulässig für Fahrzeugausführungen der Aufbauart Coupé.

Flh Die Rad/Reifen-Kombination ist zulässig für Fahrzeugausführungen der Aufbauart Fließheck (3- türig und 5- türig).

- K41** An Achse 1 ist durch Nacharbeiten der Radhausausschnittkanten eine ausreichende Freigängigkeit der Rad-Reifenkombination herzustellen.
- K42** An Achse 2 ist durch Nacharbeiten der Radhausausschnittkanten eine ausreichende Freigängigkeit der Rad-Reifenkombination herzustellen.
- K43** An Achse 1 ist durch Aufweiten der Kotflügel bzw. inneren Seitenteile eine ausreichende Freigängigkeit der Rad-Reifen-Kombination herzustellen.
- K44** An Achse 2 ist durch Aufweiten der Kotflügel bzw. inneren Seitenteile eine ausreichende Freigängigkeit der Rad-Reifenkombination herzustellen.
- K45** An Achse 1 ist durch Nacharbeiten der Radhausinnenkotflügel, Kunststoffeinsätze bzw. deren Befestigungsteile eine ausreichende Freigängigkeit der Rad-Reifenkombination herzustellen. Ein evtl. vorhandener Spritzschutz für den Ansaugweg des Luftfilters muß erhalten bleiben.
- K46** An Achse 2 ist durch Nacharbeiten der Radhausinnenkotflügel, Kunststoffeinsätze bzw. deren Befestigungsteile eine ausreichende Freigängigkeit der Rad-Reifenkombination herzustellen.
- K49** Eine ausreichende Abdeckung der Reifenlaufflächen an Achse 1 ist durch Anbau von Teilen oder sonstige geeignete Maßnahmen herzustellen.
- K50** Eine ausreichende Abdeckung der Reifenlaufflächen an Achse 2 ist durch Anbau von Teilen oder sonstige geeignete Maßnahmen herzustellen.
- K56** Durch Nacharbeit der Heckschürze am Übergang zum Radhausausschnitt ist eine ausreichende Freigängigkeit der Rad-Reifenkombination herzustellen.
- L02** Durch Begrenzung des Lenkeinschlages oder sonstige geeignete Maßnahmen ist eine ausreichende Freigängigkeit der Rad-Reifenkombination herzustellen.
- Lim** Die Rad/Reifen-Kombination ist zulässig für Fahrzeugausführungen der Aufbauart Limousine.
- M+S** Diese Reifengröße ist nur zulässig als M+S-Bereifung.
- R02** Diese Reifengröße ist nur an Achse 1 zulässig.
- R03** Diese Reifengröße ist nur an Achse 2 zulässig.
- R09** Diese Reifengröße ist nur zulässig, wenn sie bereits als Serienbereifung in den Fahrzeugpapieren eingetragen ist.
- R21** Es können Reifen gleicher Größe verwendet werden, die gemäß Bestätigung des Reifenherstellers auf der im Gutachten genannten Radgröße montierbar sind und ausreichende Tragfähigkeit bei max. Sturzwinkel und Höchstgeschwindigkeit aufweisen.
- R35** Sofern bei dieser Reifengröße Reifenfabrikatsbindungen aufgeführt sind, sollten die vom Fahrzeughersteller empfohlenen Reifen verwendet werden.
- R37** Diese Reifengröße ist nicht zulässig an Fahrzeugausführungen, die serienmäßig ausschließlich mit größerer und/oder breiterer Bereifung ausgerüstet sind.

S01 Zur Befestigung der Sonderräder dürfen nur die mitgelieferten Befestigungsmittel Nr. S01 verwendet werden.

T88 Reifen (LI 88) nur zulässig für Fahrzeuge mit zul. Achslasten bis 1120 kg (Fzg.-Schein, Ziff. 16).

T89 Reifen (LI 89) nur zulässig für Fahrzeuge mit zul. Achslasten bis 1160 kg (Fzg.-Schein, Ziff. 16).

T91 Reifen (LI 91) nur zulässig für Fahrzeuge mit zul. Achslasten bis 1230 kg (Fzg.-Schein, Ziff. 16).

T92 Reifen (LI 92) nur zulässig für Fahrzeuge mit zul. Achslasten bis 1260 kg (Fzg.-Schein, Ziff. 16).

T93 Reifen (LI 93) nur zulässig für Fahrzeuge mit zul. Achslasten bis 1300 kg (Fzg.-Schein, Ziff. 16).

V16 Bei Verwendung verschiedener Reifengrößen an Vorder- und Hinterachse sind folgende Reifenkombinationen, sofern die Reifengrößen in der Spalte "Reifen" aufgeführt sind, möglich:

	Vorderachse	Hinterachse
Nr. 1	185/50R16	205/45R16
Nr. 2	195/40R16	215/35R16
Nr. 3	195/45R16	215/40R16, 225/40R16
Nr. 4	195/50R16	205/45R16
Nr. 5	205/45R16	225/40R16
Nr. 6	205/50R16	225/45R16
Nr. 7	205/55R16	225/50R16, 245/45R16
Nr. 8	205/60R16	225/55R16
Nr. 9	215/40R16	225/40R16, 245/35R16
Nr.10	215/50R16	245/45R16
Nr.11	215/55R16	235/50R16
Nr.12	225/40R16	245/35R16, 255/35R16
Nr.13	225/50R16	245/45R16
Nr.14	225/55R16	245/50R16
Nr.15	225/60R16	245/55R16

Es sind nur Reifen eines Herstellers und achsweise eines Profiltyps zulässig, für die der Reifen - oder Fahrzeughersteller die Eignung für das jeweilige Fahrzeug bestätigt. Die Auflagen und Hinweise gelten achsweise.

Z3N Rad-Reifen-Kombination nur zulässig für Fahrzeugausführungen ab EWG-Nr. e1*93/81*0029*08. (Facelift '99 mit breiter Karosserie an Achse 2)

Hinweise zum Sonderrad

entfällt

Nummer 98-2415-A00-V06

Prüfgegenstand PKW-Sonderrad 7,5Jx16H2 Typ 58 756
Hersteller R.O.D. Leichtmetallräder GmbH

Prüfergebnis

Aufgrund der durchgeführten Prüfungen bestehen keine technischen Bedenken o.g. Sonderräder unter Beachtung der Auflagen und Hinweise zu verwenden.

Die in diesem Gutachten aufgeführten Fahrzeugtypen entsprechen auch nach der Umrüstung den heute gültigen Vorschriften der StVZO. Das Gutachten verliert seine Gültigkeit, wenn sich entsprechende Bauvorschriften der StVZO ändern oder an den Kraftfahrzeugen Änderungen eintreten, die die Begutachtungspunkte beeinflussen.

Das Gutachten umfaßt Blatt 1 bis 7 und gilt für Sonderräder ab Herstellungsdatum Oktober 1998.

Der Nachweis eines QM Systems gemäß Anlage XIX zu §19 StVZO liegt vor.

Prüflaboratorium Technologiezentrum Typprüfstelle der TÜV Pfalz Verkehrswesen GmbH akkreditiert von der Akkreditierungsstelle des Kraftfahrt-Bundesamtes. Bundesrepublik Deutschland unter der DAR-Registrier-Nr.: KBA-P 00008-95

Lambsheim, 6.Juni 2005



Pohl

00080868.DOC