



Kraftfahrt-Bundesamt

DE-24932 Flensburg

ALLGEMEINE BETRIEBSERLAUBNIS (ABE)

nach § 22 in Verbindung mit § 20 Straßenverkehrs-Zulassungs-Ordnung (StVZO) in der Fassung vom 28.09.1988 (BGBl I S.1793)

Nummer der ABE: 45036*06

Gerät: Sonderräder für Personenkraftwagen
7 J x 15 H2

Typ: 68 705

Inhaber der ABE und Hersteller: R.O.D. Leichtmetallräder GmbH
DE-92637 Weiden/i.d.Opf.

Für die obenbezeichneten reihenweise zu fertigenden oder gefertigten Geräte wird dieser Nachtrag mit folgender Maßgabe erteilt:

Die sich aus der Allgemeinen Betriebserlaubnis ergebenden Pflichten gelten sinngemäß auch für den Nachtrag.

In den bisherigen Genehmigungsunterlagen treten die aus diesem Nachtrag ersichtlichen Änderungen bzw. Ergänzungen ein.



Kraftfahrt-Bundesamt

DE-24932 Flensburg

2

Nummer der ABE: 45036*06

Die Sonderräder 7 J x 15 H2, Typ 68 705, dürfen in den im beiliegenden Nachtragsgutachten beschriebenen Ausführungen nur zur Verwendung mit den in den Anlagen des Nachtragsgutachtens Nr. 55003001 genannten Bereifungen unter den angegebenen Bedingungen an den dort aufgeführten bzw. beschriebenen Kraftfahrzeugen feilgeboten werden.

Abweichend von den Bestimmungen des § 27 StVZO (Berichtigung der Fahrzeugpapiere) ist es bei Verwendung einer im Gutachten aufgeführten Reifen- oder Felgengröße, sofern diese nicht bereits in den Fahrzeugpapieren genannt sind, nicht erforderlich, eine Berichtigung der Fahrzeugpapiere durch die Verwaltungsbehörde (Zulassungsbehörde) zu veranlassen.

Im übrigen gelten die im beiliegenden Nachtragsgutachten der Technischen Prüfstelle für den Kraftfahrzeugverkehr des Technischen Überwachungs-Vereins Pfalz Verkehrswesen GmbH, Lamsheim, vom 09.02.2006 festgehaltenen Angaben.

Flensburg, 20.02.2006

Im Auftrag

(Hunkele)



Anlagen:

Nebenbestimmungen und Rechtsbehelfsbelehrung
1 Nachtragsgutachten Nr. 55003001

Prüfgegenstand
Hersteller

PKW-Sonderrad 7Jx15H2 Typ 68 705
R.O.D. Leichtmetallräder GmbH

Auftraggeber R.O.D. Leichtmetallräder GmbH
Am Forst 4
92637 Weiden / Opf.

Prüfgegenstand PKW-Sonderrad

Typ 68 705
Radgröße 7 J x 15 H2
Zentrierart Mittenzentrierung

Ausführung	Kennzeichnung Rad/ Zentrierring	Lochzahl/ Lochkreis- (mm)/ Mittenloch-ø (mm)	Ein- press- tiefe (mm)	Rad- last (kg)	Abroll- umfang (mm)	Gültig ab Herstell- datum
-	B 68 705 35 D/ohne Ring Z 68 705 35 D/ZBØ70,4-Ø54,1	4/100/54,1	35	600	1935	12/2000
-	D 68 705 35 D/ohne Ring Z 68 705 35 D/ZDØ70,4-Ø56,1	4/100/56,1	35	600	1935	12/2000
-	E 68 705 35 D/ohne Ring Z 68 705 35 D/ZEØ70,4-Ø56,6	4/100/56,6	35	600	1935	12/2000
-	F 68 705 35 D/ohne Ring Z 68 705 35 D/ZFØ70,4-Ø57,1	4/100/57,1	35	600	1935	12/2000
-	J 68 705 35 D/ohne Ring Z 68 705 35 D/ZJØ70,4-Ø59,1	4/100/59,1	35	600	1935	12/2000
-	L 68 705 35 D/ohne Ring Z 68 705 35 D/ZLØ70,4-Ø60,1	4/100/60,1	35	600	1935	12/2000
-	G 68 705 35 C/ohne Ring	4/98/58,1	35	600	1935	12/2000
-	B 68 705 35 M/ohne Ring Z 68 705 35 M/ZBØ70,4-Ø54,1	5/100/54,1	35	580	1975	12/2000
-	D 68 705 35 M/ohne Ring Z 68 705 35 M/ZDØ70,4-Ø56,1	5/100/56,1	35	580	1975	12/2000
-	F 68 705 35 M/ohne Ring Z 68 705 35 M/ZFØ70,4-Ø57,1	5/100/57,1	35	580	1975	12/2000
-	F 68 705 35 M/ohne Ring Z 68 705 35 M/ZOØ70,4-Ø57,1	5/100/57,1	35	580	1975	12/2000
-	F 68 705 35 R/ohne Ring Z 68 705 35 R/ZFØ70,4-Ø57,1	5/112/57,1	35	640	1985	12/2000
-	S 68 705 35 R/ohne Ring Z 68 705 35 R/ZSØ70,4-Ø66,6	5/112/66,6	35	640	1985	12/2000
-	X 68 705 35 T/ohne Ring	5/120/72,6	35	633	1935	12/2000

Kennzeichnung

KBA-Nummer 45036
Herstellerzeichen R.O.D.
Radtyp und Ausführung 68 705 (s.o.)
Radgröße 7Jx15H2
Einpreßtiefe ET (s.o.)
Herstellungsdatum Monat und Jahr

Befestigungselemente

Die zu verwendenden Befestigungselemente sowie deren Anzugsmomente sind den Verwendungsbereichsgutachten zu entnehmen.

Prüfungen

Die o.g. Sonderräder wurden gemäß den Richtlinien für die Prüfung von Sonderrädern für Kraftfahrzeuge und ihre Anhänger vom 25. November 1998 geprüft.

Folgende Prüfungen wurden mit positivem Ergebnis abgeschlossen:

- Biegeumlaufprüfung
- Abrollprüfung
- Impactprüfung

Folgende Testdaten liegen der Impactprüfung zugrunde:

Anschluß	Reifengröße	Einpresstiefe (mm)	Statische Radlast (kg)
4/100	185/55R15	35	600
5/100	185/55R15	35	640
5/120	185/55R15	35	640

Aufgrund bereits positiv durchgeführter Prüfungen an vergleichbaren Rädern des genannten Radtyps sind die folgenden Prüfungen nicht mehr erforderlich:

- Salzsprühtest

Die Maße und Toleranzen entsprechen in wesentlichen Punkten der ETRTO.

Die Zusammensetzung, die Festigkeitswerte und das Korrosionsverhalten des verwendeten Werkstoffes sind in der Radbeschreibung des Herstellers aufgeführt.

Das Gewicht einer unlackierten Probe betrug 9,1 kg.

Prüfergebnis

Aufgrund der durchgeführten Prüfungen bestehen keine technischen Bedenken o.g. Sonderräder an den in den Verwendungsbereichsgutachten genannten Fahrzeugen und den dort aufgeführten Bedingungen zu verwenden.

Anlagen



Beschreibung	-	22.01.01
Radzeichnung	2256	11.11.99
	mit Änderung vom	22.01.01
Befestigungsmittelzeichnung	2019	14.07.92
	mit Änderung vom	17.05.99
Befestigungsmittelzeichnung	2111	12.09.88
	mit Änderung vom	10.08.98
Befestigungsmittelzeichnung	2020	14.07.92
	mit Änderung vom	10.08.98
Befestigungsmittelzeichnung	2022	14.07.92
	mit Änderung vom	10.08.98
Befestigungsmittelzeichnung	2110	12.09.88
	mit Änderung vom	19.07.99
Befestigungsmittelzeichnung	2021	14.07.92
	mit Änderung vom	10.08.99
Befestigungsmittelzeichnung	2085	01.09.94
	mit Änderung vom	10.08.98
Befestigungsmittelzeichnung	2040	20.10.92
	mit Änderung vom	10.08.98
Befestigungsmittelzeichnung	2042	20.10.92
	mit Änderung vom	10.08.98
Zentrierringzeichnung	2083	22.11.95
	mit Änderung vom	27.11.00
Trägerzeichnung	2205	03.06.98
	mit Änderung vom	04.07.00
Emblemzeichnung	2206	03.06.98
	mit Änderung vom	03.05.99
Zierschraubenzeichnung	2261	08.11.99
Zierschraubenzeichnung	2262	08.11.99

Das Gutachten umfaßt Blatt 1 bis 3.

Gegen die Erteilung einer Allgemeinen Betriebserlaubnis bestehen unsererseits keine technischen Bedenken.

Prüflaboratorium Technologiezentrum Typprüfstelle der TÜV Pfalz Verkehrswesen GmbH akkreditiert von der Akkreditierungsstelle des Kraftfahrt-Bundesamtes. Bundesrepublik Deutschland unter der DAR-Registrier-Nr.: KBA-P 00008-95

Lambsheim, 20. Januar 2004

Coen

00058976.DOC

Prüfgegenstand PKW-Sonderrad 7Jx15H2 Typ 68 705
Hersteller R.O.D. Leichtmetallräder GmbH

Auftraggeber R.O.D. Leichtmetallräder GmbH
Alte Reichstrasse 1
92637 Weiden / Opf.

Prüfgegenstand PKW-Sonderrad
Typ 68 705
Radgröße 7Jx15H2
Zentrierart Mittenzentrierung

Ausführung	Kennzeichnung Rad/ Zentrierring	Lochzahl/ Lochkreis- (mm)/ Mittenloch-ø (mm)	Einpress- tiefe (mm)	Rad- last (kg)	Abrollumfang (mm)
-	E 68 705 35 D/ohne Ring Z 68 705 35 D/ZEØ70,4-Ø56,6	4/100/56,6	35	600	1935

Kennzeichnungen

KBA-Nummer 45036
Herstellerzeichen R.O.D.
Radtyp und Ausführung 68 705 (s.o.)
Radgröße 7Jx15H2
Einpresstiefe ET (s.o.)
Herstelldatum Monat und Jahr

Befestigungsmittel

Nr.	Art der Befestigungsmittel	Bund	Anzugsmoment (Nm)	Schaftlänge (mm)
S01	Schraube M12x1,5	60° Kegel	110	25
S02	Mutter M12x1,5	60° Kegel	110	-

Prüfungen

Die Sonderradprüfungen wurden vom TÜV Pfalz (Gutachten Nr. 55003001) durchgeführt.

Entsprechend den Kriterien des VdTÜV Merkblattes 751 (in der jeweils gültigen Fassung) wurden an den im Verwendungsbereich aufgeführten Fahrzeugen Anbau-, Freigängigkeits- und Handlingsprüfungen durchgeführt.

Verwendungsbereich

Hersteller Daewoo/Chevrolet
Fiat
Opel

Spurverbreiterung innerhalb 2%

Handelsbezeichnung Fahrzeug-Typ ABE/EWG-Nr.	kW-Bereich	Reifen	Reifenbezogene Auflagen und Hinweise	Auflagen und Hinweise
Dae./Chev. Kalos KLAS e4*98/14*0063*.. e4*2001/116*0063*..	53-69	185/55R15	K49 K50 M14	A01 A02 A04 A05 A08 A09 A12 A14 A19 Flh S02
	53-69	195/50R15	K42 K49 K50	
Daewoo Espero KLEJ H019, e13*93/81*0007*.. e13*95/54*0007*..	66-77	195/50R15	K45	A01 A02 A04 A05 A08 A09 A12 A14 A19 K42 S01
	66-77	195/55R15	K45	
	66-77	215/45R15	K45 K90	
Daewoo Lanos KLAT, SUPT e4*96/27,98/14, 2001/116* 0002,0017*..	55-78	185/55R15	M14	A01 A02 A04 A05 A08 A09 A12 A14 A19 B02 K42 K45 K50 K56 S01
	55-78	195/50R15		
	55-78	215/45R15		
Daewoo Nexia KLETN H018, e13*93/81*0006*.. e13*95/54*0006*..	44-74	185/55R15	M14	A01 A02 A04 A05 A08 A09 A12 A14 A19 K42 K44 K49 K50 S01
	44-74	195/50R15		
	44-74	215/45R15		
Daewoo Nubira KLAJ, UU6J, SUPJ e4*96/27,97/27, 98/14,2001/116* 0004,0018,0025*..	66-98	195/50R15	T82 T84	A01 A02 A04 A05 A08 A09 A12 A14 A19 B02 K42 K49 K56 Snu V15 S02
	66-98	195/55R15		
	66-98	205/50R15		
	66-98	215/45R15		
	66-98	215/50R15	Car K45	
	66-98	215/50R15	K44 K45 Lim	
Fiat Grande Punto 199 e3*2001/116*0217*..	48-96	185/65R15	K42 K49 K56 R70	A01 A02 A04 A05 A08 A09 A12 A14 A19 Flh S01
	48-96	195/60R15	K42 K49 K50 K56	
	48-96	205/55R15	K42 K49 K50 K56	
Opel Ascona Ascona C, C-CC C265,/1,/2; C266,/1,/2	40-95	185/55R15	K42 M14	A01 A02 A04 A05 A08 A09 A12 A14 A19 S01
	40-95	195/50R15	K41 K42	
	40-95	205/50R15	F01 F02 K41 K42	
	40-95	215/45R15	F01 F02 K41 K42	
Opel Astra A-H e1*2001/116*0261*..	55-77	185/65R15	A11 M10 R37	A02 A04 A05 A08 A09 A14 A19 B03 Flh V15 S01
	55-77	195/60R15	A11 R37	
	55-77	195/65R15	A11	
	55-77	205/60R15	A11	
	55-77	215/60R15	A12	
	55-77	225/55R15	A01 A12 K44	
Opel Astra Astra F, T92 G065, e1*96/79*0074*.. e1*98/14*0074*..	40-100	185/55R15	M14 R37	A01 A02 A04 A05 A08 A09 A12 A14 A19 K42 K49 V15 S01
	40-100	205/45R15	K45 K46	
	40-110	195/50R15	K45 K46	
	40-110	195/55R15	K45 K46	
	40-110	205/50R15	K45 K46	
	40-110	215/45R15	K45 K46	

Handelsbezeichnung Fahrzeug-Typ ABE/EWG-Nr.	kW-Bereich	Reifen	Reifenbezogene Auflagen und Hinweise	Auflagen und Hinweise
Opel Astra Astra F-CC, T92 F857, e1*96/79*0074*.. e1*98/14*0074*..	40-100	185/55R15	M14 R37	A01 A02 A04 A05 A08 A09 A12 A14 A19 K42 K49 V15 S01
	40-100	205/45R15	K45 K46	
	40-110	195/50R15	K45 K46	
	40-110	195/55R15	K45 K46	
	40-110	205/50R15	K45 K46	
	40-110	215/45R15	K45 K46	
Opel Astra Astra F-Lfw F972	42-55	185/55R15	M14	A01 A02 A04 A05 A08 A09 A12 A14 A19 K42 K49 S01
	42-55	195/50R15	K45 K46	
Opel Astra T98, T98/NB, T98V e1*97/27,98/14* 0086,0092,0101*..	48	185/55R15	K56 M14 R37 T81	A01 A02 A04 A05 A08 A09 A12 A14 A19 Flh Sth V15 S01
	48	195/55R15	K56 T84	
	48-92	185/65R15	K56 M+S M10 R09	
	48-92	185/65R15	K56 M10 R09	
	48-92	195/60R15	K56	
	48-92	205/50R15	K42 K49 K50 K56	
	48-92	205/55R15	K42 K49 K50 K56	
	48-92	215/50R15	K42 K49 K50 K56	
	48-92	215/55R15	K42 K49 K50 K56	
	48-92	225/50R15	K42 K49 K50 K56	
Opel Astra T98C e1*98/14*0132*.. - Coupé, Cabrio	74-92	185/65R15	K56 M+S M10	A01 A02 A04 A05 A08 A09 A12 A14 A19 B03 Cbo Cpe V15 S01
	74-92	195/60R15	K56 T86 T87	
	74-92	205/55R15	K42 K45 K49 K50 K56	
	74-92	215/50R15	K42 K45 K49 K50 K56	
	74-92	225/50R15	K41 K42 K44 K45 K49 K50 K56	
Opel Astra Cabriolet A. F-Cabr.,T92/Conv G372, e1*96/79*0076*..	52-85	185/55R15	M14 R37	A01 A02 A04 A05 A08 A09 A12 A14 A19 K42 K49 V15 S01
	52-85	195/50R15	K45 K46	
	52-85	195/55R15	K45 K46	
	52-85	205/45R15	K45 K46	
	52-85	205/50R15	K45 K46	
	52-85	215/45R15	K45 K46	
Opel Astra Car. T98/Kombi, T98V e1*97/27, 98/14*0087*.. e1*97/27*0092*..	48	185/55R15	M14 R37	A02 A04 A05 A08 A09 A12 A14 A19 V15 S01
	48	195/55R15		
	48-92	185/65R15	M+S M10 R09	
	48-92	185/65R15	M10 R09	
	48-92	195/60R15		
	48-92	205/50R15	A01 K42 K49 K50	
	48-92	205/55R15	A01 K42 K49 K50	
	48-92	215/50R15	A01 K42 K49 K50	
	48-92	215/55R15	A01 K42 K49 K50	
	48-92	225/50R15	A01 K42 K49 K50	
Opel Astra Caravan A-H/SW e1*2001/116*0293*..	55-77	195/60R15	A11 R37	A02 A04 A05 A08 A09 A14 A19 B03 Car V15 S01
	55-77	195/65R15	A11	
	55-77	205/60R15	A11	
	55-77	215/60R15	A12	
	55-77	225/55R15	A01 A12 K44	

Handelsbezeichnung Fahrzeug-Typ ABE/EWG-Nr.	kW-Bereich	Reifen	Reifenbezogene Auflagen und Hinweise	Auflagen und Hinweise
Opel Astra Caravan A. F-Car., T92/Kom. F854, e1*96/79*0075*.. e1*98/14*0075*..	40-100	185/55R15	M14 R37	A01 A02 A04 A05 A08 A09 A12 A14 A19 K42 K49 V15 S01
	40-100	205/45R15	K45	
	40-110	195/50R15	K45	
	40-110	195/55R15	K45	
	40-110	205/50R15	K45	
	40-110	215/45R15	K45	
Opel Astra GTC A-H/C e4*2001/116*0094*..	55-77	185/65R15	A11 M10 R37	A02 A04 A05 A08 A09 A14 A19 B03 Cpe V15 S01
	55-77	195/60R15	A11 R37	
	55-77	195/65R15	A11	
	55-77	205/60R15	A11	
	55-77	215/60R15	A12	
	55-77	225/55R15	A01 A12 K44	
Opel Calibra Calibra A F406	85-110	195/50R15		A02 A04 A05 A08 A09 A12 A14 A19 V15 S01
	85-110	195/55R15		
	85-110	195/60R15		
	85-110	205/50R15	A01 K49	
	85-110	205/55R15	A01 K41 K42 K49	
	85-110	215/45R15	A01 K49	
	85-110	225/50R15	A01 K42 K44 K50 R03	
Opel Corsa Corsa A-CC C961,/1,/2,/3	33-74	195/45R15	K42 K49 K50	A01 A02 A04 A05 A08 A09 A12 A14 A19 F01 F02 S01
Opel Corsa Corsa B, S93 G290, e1*96/27,98/14* 0053*..	33-66	195/50R15	G01 K42 K45 K46 K49 K50 Z70	A01 A02 A04 A05 A08 A09 A12 A14 A19 F01 F02 V15 S01
	33-66	215/45R15	G01 K42 K45 K46 K49 K50 Z70	
	33-80	195/45R15	K42 K49 K50 Z70	
	33-80	205/45R15	K42 K45 K46 K49 K50 Z70	
	78-80	195/50R15	K42 K45 K46 K49 K50 Z70	
	78-80	215/45R15	K42 K45 K46 K49 K50 Z70	
Opel Corsa Corsa-C e1*98/14*0148*..	43-92	185/55R15	K50 K56 M14	A01 A02 A04 A05 A08 A09 A12 A14 A19 K42 V15 S01
	43-92	195/50R15	K50 K56	
	43-92	205/45R15	K49 K50 T79 T81	
	43-92	205/50R15	K14 K41 K43 K44 K49 K50 K56	
	43-92	215/45R15	K44 K49 K50 K56	
Opel Kadett Kadett E Lfw. D 591, /1, /2	40-74	185/55R15	K44 M14	A01 A02 A04 A05 A08 A09 A12 A14 A19 K42 S01
	40-74	195/50R15	K44 K49	
	40-74	205/45R15	K44 K49	
	40-74	205/50R15	G37 K41 K44 K46 K49	
Opel Kadett Kadett E-Cabrio E388, /1	55-85	185/55R15	K44 M14	A01 A02 A04 A05 A08 A09 A12 A14 A19 K42 S01
	55-85	195/50R15	K44 K49	
	55-85	205/45R15	K44 K49	
	55-85	205/50R15	G37 K41 K44 K46 K49	
	55-85	215/45R15	K44 K46 K49	
Opel Kadett Kadett E-Caravan D560, /1, /2	40-85	185/55R15	K44 M14	A01 A02 A04 A05 A08 A09 A12 A14 A19 K42 S01
	40-85	195/50R15	K44 K49	
	40-85	205/45R15	K44 K49	
	40-85	205/50R15	G37 K41 K44 K46 K49	

Handelsbezeichnung Fahrzeug-Typ ABE/EWG-Nr.	kW-Bereich	Reifen	Reifenbezogene Auflagen und Hinweise	Auflagen und Hinweise
Opel Kadett Kadett E-CC, E D559, /1, /2; E023, /1, /2	40-115	185/55R15	K44 M14	A01 A02 A04 A05 A08 A09 A12 A14 A19 K42 S01
	40-115	195/50R15	K44 K49	
	40-115	205/45R15	K44 K49	
	40-115	205/50R15	G37 K41 K44 K46 K49	
	40-115	215/45R15	K44 K46 K49	
Opel Kadett, -Carav. Kadett D, -D-Carav. B300, /1; B301, /1	29-85	195/50R15	K41 K42 K44 K49 K50	A01 A02 A04 A05 A08 A09 A12 A14 A19 Car F01 F02 Flh Sth S01
	29-85	205/45R15	K41 K42 K44 K49 K50	
	29-85	215/45R15	K41 K42 K44 K49 K50	
Opel Meriva-A X01Monocab e1*2001/116*0215*..	55-92	185/60R15	R70 T84 T88	A01 A02 A04 A05 A08 A09 A12 A14 A19 K46 K50 K56 V15 S01
	55-92	195/55R15	K49 T84 T85 T89	
	55-92	195/60R15	K49	
	55-92	205/50R15	K49 T85 T86	
	55-92	205/55R15	K49	
	55-92	215/50R15	K44 K49	
	55-92	215/55R15	K44 K49	
	55-92	225/50R15	K44 K49	
Opel Tigra S93 Coupe e1*93/81, 95/54, 98/14*0014*..	66-78	185/55R15	M14	A01 A02 A04 A05 A08 A09 A12 A14 A19 K49 K50 S01
	66-78	195/45R15	K42	
	66-78	195/50R15	K42	
	66-78	205/45R15	K42	
Opel Tigra X-C/Roadster e11*2001/116*0227*..	51,66,92	185/55R15	M14 R37	A02 A04 A05 A08 A09 A12 A14 A19 B03 V15 S01
	51,66,92	185/60R15	R70	
	51,66,92	195/50R15	A01 K42 K50	
	51,66,92	195/55R15	A01 K42 K45	
	51,66,92	205/50R15	A01 K42 K45 K50	
	51,66,92	215/50R15	A01 K41 K42 K44 K45 K50	
Opel Vectra Vectra A-X E951, /1	55-100	195/50R15	A01 G01	A02 A04 A05 A08 A09 A12 A14 A19 F01 F02 V15 S01
	55-100	195/55R15		
	55-100	205/50R15	A01 K42 K49	
	55-110	195/60R15		
	55-110	205/55R15	A01 K42 K49	
	55-110	225/50R15	A01 K42 K44 K50 R03	
Opel Vectra Vectra-A, -A-CC E947, /1; E948, /1	42-110	195/50R15	A01 G01	A02 A04 A05 A08 A09 A12 A14 A19 F01 F02 S01
	42-110	195/55R15		
	42-110	195/60R15		
	42-110	205/50R15	A01 K42 K49	
	42-110	205/55R15	A01 K42 K49	

Handelsbezeichnung Fahrzeug-Typ ABE/EWG-Nr.	kW-Bereich	Reifen	Reifenbezogene Auflagen und Hinweise	Auflagen und Hinweise
Opel Vectra B J96 e1*93/81, 95/54, 98/14*0030*..	55	185/55R15	K42 K56 M14 T81	A01 A02 A04 A05 A08 A09 A12 A14 A19 V15 S01
	55	195/55R15	K42 K50 K56	
	55	205/50R15	K42 K49 K50 K56	
	55	215/50R15	K42 K49 K50 K56	
	60-85	185/55R15	K42 K56 M14 T81	
	60-85	185/65R15	K42 K56 M10	
	60-85	195/55R15	K42 K50 K56	
	60-85	195/60R15	K42 K50 K56	
	60-85	195/65R15	K42 K50 K56	
	60-85	205/50R15	K42 K45 K49 K50 K56	
	60-85	205/55R15	K42 K45 K49 K50 K56	
	60-85	205/60R15	K42 K45 K49 K50 K56	
	60-85	215/50R15	K42 K45 K49 K50 K56	
	60-85	225/50R15	K42 K45 K49 K50 K56	
	60-85	225/55R15	K42 K45 K49 K50 K56	
Opel Vectra Caravan J96/Kombi e1*95/54, 98/14*0044*..	55	195/60R15		A02 A04 A05 A08 A09 A12 A14 A19 V15 S01
	55	205/55R15	A01 K49 K56	
	55	215/50R15	A01 K42 K49 K50 K56	
	55	225/50R15	A01 K42 K50 K56 R03	
	60-85	185/65R15	M10 R37	
	60-85	195/60R15	A01 K42 K56	
	60-85	195/65R15	A01 K42 K56	
	60-85	205/55R15	A01 K42 K45 K49 K50 K56	
	60-85	205/60R15	A01 K42 K45 K49 K50 K56	
	60-85	215/50R15	A01 K42 K45 K49 K50 K56	
	60-85	225/50R15	A01 K42 K45 K49 K50 K56	
	60-85	225/55R15	A01 K42 K45 K49 K50 K56	
	60-85	225/55R15	A01 K42 K45 K49 K50 K56	

Auflagen und Hinweise

A01 Der vorschriftsmäßige Zustand des Fahrzeugs ist durch einen amtlich anerkannten Sachverständigen oder Prüfer für den Kraftfahrzeugverkehr oder einen Kraftfahrzeugsachverständigen oder einen Angestellten nach Nummer 4 der Anlage VIIIb zur StVZO auf einem Nachweis entsprechend dem im Beispielkatalog zum §19 StVZO veröffentlichten Muster bescheinigen zu lassen.

A02 Wird eine in diesem Gutachten aufgeführte Reifengröße verwendet, die nicht bereits in den Fahrzeugpapieren genannt ist, so sind die Angaben über die Reifengröße in den Fahrzeugpapieren durch die Zulassungsstelle berichtigen zu lassen.

Diese Berichtigung ist dann nicht erforderlich, wenn die ABE des Sonderrades eine Freistellung von der Pflicht zur Berichtigung der Fahrzeugpapiere enthält.

A04 Die mindestens erforderlichen Geschwindigkeitsbereiche und Tragfähigkeiten der zu verwendenden Reifen, mit Ausnahme der M+S-Profilen, sind den Fahrzeugpapieren zu entnehmen. Ferner sind nur Reifen eines Reifenherstellers und achsweise eines Profiltyps zulässig. Bei Verwendung unterschiedlicher Profiltypen auf Vorder- und Hinterachse ist die Eignung für das jeweilige Fahrzeug durch den Reifen- oder Fahrzeughersteller zu bestätigen.

A05 Das Fahrwerk und die Bremsaggregate müssen, mit Ausnahme der in der entsprechenden Auflage aufgeführten Umrüstmaßnahmen, dem Serienstand entsprechen. Die Zulässigkeit weiterer Veränderungen ist gesondert zu beurteilen.

A08 Wird das serienmäßige Ersatzrad verwendet, soll mit mäßiger Geschwindigkeit und nicht länger als erforderlich gefahren werden. Es müssen die serienmäßigen Befestigungsteile verwendet werden. Bei Fahrzeugen mit Allradantrieb darf nur ein Ersatzrad mit gleicher Reifengröße bzw. gleichem Abrollumfang verwendet werden.

A09 Die Bezieher der Sonderräder sind darauf hinzuweisen, daß der vom Reifenhersteller vorgeschriebene Reifenfülldruck zu beachten ist.

A11 Es dürfen nur feingliedrige Schneeketten an den laut Betriebsanleitung dafür vorgesehenen Achsen verwendet werden.

A12 Die Verwendung von Schneeketten ist nicht zulässig.

A14 Zum Auswuchten der Sonderräder dürfen an der Felgenaußenseite nur Klebegewichte unterhalb der Felgenschulter angebracht werden.

A19 Es sind nur schlauchlose Reifen und Gummiventile oder Metallschraubventile mit Befestigung von außen, die weitgehend den Normen DIN, E.T.R.T.O oder der Tire and Rim entsprechen zulässig. Das Ventil darf nicht über den Felgenrand hinausragen.

B02 Vor Montage der Sonderräder sind eventuell vorhandene Zentrierstifte, Befestigungsschrauben oder Sicherungsringe an den Anschlußflanschen des Fahrzeugs zu entfernen.

B03 Die Sonderräder sind nicht zulässig an Fahrzeugen, die ausschließlich mit größeren und/oder breiteren Serienrädern (mit Ausnahme von Felgen für M+S-Bereifung) ausgerüstet sind.

Car Die Rad/Reifen-Kombination ist zulässig für Fahrzeugausführungen der Aufbauart Kombilimousine (Avant, Break, Caravan, Kombi, Station-Wagon, Tourer, Turnier, Touring,..).

Cbo Die Rad/Reifen-Kombination ist zulässig für Fahrzeugausführungen der Aufbauart Cabriolet, Roadster.

Cpe Die Rad/Reifen-Kombination ist zulässig für Fahrzeugausführungen der Aufbauart Coupé.

F01 Die Sonderräder sind nur zulässig an Fahrzeugen mit Stabilisator an Achse 1.

F02 Die Sonderräder sind nur zulässig an Fahrzeugen mit Stabilisator an Achse 2.

Flh Die Rad/Reifen-Kombination ist zulässig für Fahrzeugausführungen der Aufbauart Fließheck (3-türig und 5-türig).

G01 Es ist der Nachweis zu erbringen, daß die Anzeige des Geschwindigkeitsmessers und Wegstreckenzählers innerhalb der gesetzlich erlaubten Toleranzen (Paragraph 57 StVZO) liegt. Wird die Anzeige angeglichen, sind die in den Fahrzeugpapieren eingetragenen Rad-Reifenkombinationen auf Zulässigkeit zu überprüfen.

G37 Bei Fahrzeugausführungen mit Tachowegdrehzahl $w = 1162$ bzw. 1145 bei Kadett D und Tachowegdrehzahl $w = 1145$ bei Kadett E oder Kadett-E-CC ist eine Überprüfung des Geschwindigkeitsmessers erforderlich; gegebenenfalls Angleich oder Umbau nach Umrüstkatalog für Opel-Fahrzeuge durchführen.

K14 An der Vorderachse ist durch Nacharbeit der Frontschürze am Übergang zum Kotflügel eine ausreichende Freigängigkeit der Rad-/ Reifenkombination herzustellen.

K41 An Achse 1 ist durch Nacharbeiten der Radhausausschnittkanten eine ausreichende Freigängigkeit der Rad-Reifenkombination herzustellen.

K42 An Achse 2 ist durch Nacharbeiten der Radhausausschnittkanten eine ausreichende Freigängigkeit der Rad-Reifenkombination herzustellen.

K43 An Achse 1 ist durch Aufweiten der Kotflügel bzw. inneren Seitenteile eine ausreichende Freigängigkeit der Rad-Reifen-Kombination herzustellen.

K44 An Achse 2 ist durch Aufweiten der Kotflügel bzw. inneren Seitenteile eine ausreichende Freigängigkeit der Rad-Reifenkombination herzustellen.

K45 An Achse 1 ist durch Nacharbeiten der Radhausinnenkotflügel, Kunststoffeinsätze bzw. deren Befestigungsteile eine ausreichende Freigängigkeit der Rad-Reifenkombination herzustellen. Ein evtl. vorhandener Spritzschutz für den Ansaugweg des Luftfilters muß erhalten bleiben.

K46 An Achse 2 ist durch Nacharbeiten der Radhausinnenkotflügel, Kunststoffeinsätze bzw. deren Befestigungsteile eine ausreichende Freigängigkeit der Rad-Reifenkombination herzustellen.

K49 Eine vorschriftsmäßige Radabdeckung an Achse 1 ist durch Anbau von Teilen oder sonstige geeignete Maßnahmen herzustellen.

K50 Eine vorschriftsmäßige Radabdeckung an Achse 2 ist durch Anbau von Teilen oder sonstige geeignete Maßnahmen herzustellen.

K56 Durch Nacharbeit der Heckschürze am Übergang zum Radhausausschnitt ist eine ausreichende Freigängigkeit der Rad-Reifenkombination herzustellen.

K90 Auf ausreichenden Abstand der Rad-Reifen-Kombination zum Tankeinfüllrohr/Aktivkohlefilter bzw. dessen Kunststoffverkleidung ist zu achten.

Lim Die Rad/Reifen-Kombination ist zulässig für Fahrzeugausführungen der Aufbauart Limousine.

M+S Diese Reifengröße ist nur zulässig als M+S-Bereifung.

M10 Folgende Reifen wurden geprüft:

Hersteller	Sommerprofiltyp(en) bzw. Geschw.Kat.	Winterprofiltyp(en) bzw. Geschw.Kat.
Bridgestone	nur H, V, Z	WT 11
Continental	nur H, V	TS 770 (H), TS 790
Dunlop	alle	---
Falken	nur H, V, Z	---
Fulda	alle	Kristall 3000
Goodyear	nur T, H, V, Z	Eagle GW, Ultra Grip
Goodrich	nur H, V, Z	---
Kleber	nur H, V, Z	---
Michelin	MXV2, MXV3A (H+V), EnergyMXV3A u. XH1	XM+S 100 (T), XM+S 130 (T)
Semperit	nur H, V	M 828 (H), Sport-Grip
Toyo	nur H, V, Z	---
Uniroyal	nur H, V	MS*plus 44 (H), MS Plus 55
Yokohama	A509	S760, S480
Pirelli	P200 Aquachrono, P2000, P4000, P6000	W190 Asim., W190 Dir., W190, W210- Perf., W210 Asim.

Es können auch andere Reifen der Reifengröße 185/65R15 verwendet werden, die gemäß Bestätigung des Reifenherstellers auf 7 J x 15 H2 montierbar sind.

M14 Folgende Reifen wurden geprüft:

Hersteller	Sommerprofiltyp(en) bzw. Geschw.Kat.	Winterprofiltyp(en) bzw. Geschw.Kat.
Bridgestone	ab H	---
Dunlop	ab H	WinterSport M2
Continental	ab H	ab H, TS 790
Goodyear	Eagle F1, Ventura, NCT3, Vector	Eagle GW, Ultra Grip 5,-6
Michelin	MXV2, MXV3A, XGTV	---
Pirelli	P5000, P6000	---
Semperit	M700	M728, Sport-Grip
Uniroyal	Rallye 440, 540	MS*plus -3, -44, -55
Yokohama	A510	---

Es können auch andere Reifen der Reifengröße 185/55R15 verwendet werden, die gemäß Bestätigung des Reifenherstellers auf 7 J x 15 H2 montierbar sind.

R03 Diese Reifengröße ist nur an Achse 2 zulässig.

R09 Diese Reifengröße ist nur zulässig, wenn sie bereits als Serienbereifung in den Fahrzeugpapieren eingetragen ist.

R37 Diese Reifengröße ist nicht zulässig an Fahrzeugausführungen, die serienmäßig ausschließlich mit größerer und/oder breiterer Bereifung ausgerüstet sind.

R70 Es können Reifen gleicher Größe verwendet werden, die gemäß Bestätigung des Reifenherstellers auf der im Gutachten genannten Radgröße montierbar sind und ausreichende Tragfähigkeit bei max. Sturzwinkel und Höchstgeschwindigkeit aufweisen.

S01 Zur Befestigung der Sonderräder dürfen nur die mitgelieferten Befestigungsmittel Nr. S01 verwendet werden.

S02 Zur Befestigung der Sonderräder dürfen nur die mitgelieferten Befestigungsmittel Nr. S02 verwendet werden.

Snu Zur Befestigung der Sonderräder an Fahrzeugen vor Baujahr 1999 dürfen nur die mitgelieferten Befestigungsschrauben M12x1,5; ab Baujahr 1999 dürfen nur die mitgelieferten Befestigungsmuttern M12x1,5 (Fahrzeuge mit Stehbolzen); (siehe Tabelle Befestigungsmittel Seite 1) verwendet werden.

Sth Die Rad/Reifen-Kombination ist zulässig für Fahrzeugausführungen der Aufbauart Stufenheck.

T79 Reifen (LI 79) nur zulässig für Fahrzeuge mit zul. Achslasten bis 874 kg (Fzg.-Schein, Ziff. 16 bzw. Zulassungsbescheinigung Feld 8).

T81 Reifen (LI 81) nur zulässig für Fahrzeuge mit zul. Achslasten bis 924 kg (Fzg.-Schein, Ziff. 16 bzw. Zulassungsbescheinigung Feld 8).

T82 Reifen (LI 82) nur zulässig für Fahrzeuge mit zul. Achslasten bis 950 kg (Fzg.-Schein, Ziff. 16 bzw. Zulassungsbescheinigung Feld 8).

T84 Reifen (LI 84) nur zulässig für Fahrzeuge mit zul. Achslasten bis 1000 kg (Fzg.-Schein, Ziff. 16 bzw. Zulassungsbescheinigung Feld 8).

T85 Reifen (LI 85) nur zulässig für Fahrzeuge mit zul. Achslasten bis 1030 kg (Fzg.-Schein, Ziff. 16 bzw. Zulassungsbescheinigung Feld 8).

T86 Reifen (LI 86) nur zulässig für Fahrzeuge mit zul. Achslasten bis 1060 kg (Fzg.-Schein, Ziff. 16 bzw. Zulassungsbescheinigung Feld 8).

T87 Reifen (LI 87) nur zulässig für Fahrzeuge mit zul. Achslasten bis 1090 kg (Fzg.-Schein, Ziff. 16 bzw. Zulassungsbescheinigung Feld 8).

T88 Reifen (LI 88) nur zulässig für Fahrzeuge mit zul. Achslasten bis 1120 kg (Fzg.-Schein, Ziff. 16 bzw. Zulassungsbescheinigung Feld 8).

T89 Reifen (LI 89) nur zulässig für Fahrzeuge mit zul. Achslasten bis 1160 kg (Fzg.-Schein, Ziff. 16 bzw. Zulassungsbescheinigung Feld 8).

V15 Bei Verwendung verschiedener Reifengrößen an Vorder- und Hinterachse sind folgende Reifenkombinationen, sofern die Reifengrößen in der Spalte "Reifen" aufgeführt sind, möglich:

	Vorderachse	Hinterachse
Nr. 1	175/55R15	195/50R15
Nr. 2	185/55R15	205/50R15, 215/45R15
Nr. 3	195/45R15	215/40R15, 245/35R15
Nr. 4	195/50R15	205/50R15, 215/45R15
Nr. 5	195/55R15	215/50R15
Nr. 6	205/45R15	215/40R15
Nr. 7	205/55R15	225/50R15
Nr. 8	205/60R15	225/55R15
Nr. 9	205/65R15	225/60R15
Nr. 10	215/40R15	245/35R15

Es sind nur Reifen eines Herstellers und achsweise eines Profiltyps zulässig, für die der Reifen - oder Fahrzeughersteller die Eignung für das jeweilige Fahrzeug bestätigt. Die Auflagen und Hinweise gelten achsweise.

Z70 Die Befestigungsschrauben der Kunststoffradabdeckung an Achse 2 sind zu versetzen oder zu entfernen (ggf. durch Verkleben erneut befestigen).

Prüfergebnis

Aufgrund der durchgeführten Prüfungen bestehen keine technischen Bedenken o.g. Sonderräder unter Beachtung der Auflagen und Hinweise zu verwenden.


Die in diesem Gutachten aufgeführten Fahrzeugtypen entsprechen auch nach der Umrüstung den heute gültigen Vorschriften der StVZO. Das Gutachten verliert seine Gültigkeit, wenn sich entsprechende Bauvorschriften der StVZO ändern oder an den Kraftfahrzeugen Änderungen eintreten, die die Begutachtungspunkte beeinflussen.

Das Gutachten umfaßt Blatt 1 bis 11 und gilt für Sonderräder ab Herstellungsdatum Dezember 2000.

Der Nachweis eines QM Systems gemäß Anlage XIX zu §19 StVZO liegt vor.

Prüflaboratorium Technologiezentrum Typprüfstelle der TÜV Pfalz Verkehrswesen GmbH akkreditiert von der Akkreditierungsstelle des Kraftfahrt-Bundesamtes. Bundesrepublik Deutschland unter der DAR-Registrier-Nr.: KBA-P 00008-95

Lambsheim, 9.Februar 2006



Coen

00089969.DOC

Nummer 01-0030-A05-V01

Prüfgegenstand PKW-Sonderrad 7Jx15H2 Typ 68 705
 Hersteller R.O.D. Leichtmetallräder GmbH

Seite 1 von 8

Auftraggeber R.O.D. Leichtmetallräder GmbH
 Maria-Eich-Straße 3
 82166 Gräfelfing

Prüfgegenstand PKW-Sonderrad
 Modell -
 Typ 68 705
 Radgröße 7Jx15H2
 Zentrierart Mittenzentrierung

Ausführung	Kennzeichnung Rad/ Zentrierring	Lochzahl/ Lochkreis- (mm)/ Mittenloch-ø (mm)	Einpresstiefe (mm)	Radlast (kg)	Abrollumfang (mm)
-	F 68 705 35 D/ohne Ring Z 68 705 35 D/ZF dunkelgrau	4/100/57,1	35	600	1935

Kennzeichnungen

Herstellerzeichen R.O.D.
 Radtyp und Ausführung 68 705 (s.o.)
 Radgröße 7Jx15H2
 Einpresstiefe ET (s.o.)
 Herstelldatum Monat und Jahr

Befestigungsmittel

Nr.	Art der Befestigungsmittel	Bund	Anzugsmoment (Nm)	Schaftlänge (mm)
S01	Schraube M12x1,5	60° Kegel	110	-

Prüfungen

Die Sonderradprüfungen wurden vom TÜV Pfalz e. V. (Gutachten Nr. 010030) durchgeführt.

Entsprechend den Kriterien des VdTÜV Merkblattes 751 wurden an den im Verwendungsbereich aufgeführten Fahrzeugen Anbau-, Freigängigkeits- und Handlingsprüfungen durchgeführt.

Verwendungsbereich

Hersteller Audi
 Seat
 Skoda
 Volkswagen

Spurverbreiterung innerhalb 2%

Nummer

01-0030-A05-V01

Prüfgegenstand
HerstellerPKW-Sonderrad 7Jx15H2 Typ 68 705
R.O.D. Leichtmetallräder GmbH

Seite 2 von 8

Handelsbezeichnung Fahrzeug-Typ ABE/EWG-Nr.	kW-Bereich	Reifen	Reifenbezogene Auflagen und Hinweise	Auflagen und Hinweise
Audi 80 81 A 875/1,2	Alle	185/55R15	K02 K07 M14	A02 A04 A05
	Alle	195/50R15	K02 K07 K08	A06 A08 A09
	Alle	205/50R15	K01 K42 K49 K50	A12 A14 A19
	Alle	215/45R15	K01 K42 K49 K50	L13 V15 S01
Seat Arosa 6H, 6HS e1*95/54*, 98/14*0049*.. e9*98/14*0037*..	37-74	195/45R15		A02 A04 A05
	37-74	195/50R15	G01 K02 K08	A06 A08 A09
	37-74	205/45R15	K02 K08	A12 A14 A19 S01
Seat Cordoba 6K/C G613	44-95	185/55R15	M14	A02 A04 A05
	44-95	195/45R15	T78	A06 A08 A09
	44-95	195/50R15		A12 A14 A19
	44-95	205/45R15	K07	L18 S01
	44-95	215/45R15	K07	
Seat Cordoba/Ibiza 6K e9*93/81*0001*.. e9*98/14*0001*..	37-115	185/55R15	M14	A02 A04 A05
	37-115	195/45R15	T78	A06 A08 A09
	37-115	195/50R15		A12 A14 A19
	37-115	205/45R15	K07	B03 Car Flh
	37-115	215/45R15	K07	L18 Sth S01
Seat Ibiza 6K G406	33-110	185/55R15	M14 R37	A02 A04 A05
	33-110	195/45R15	T78	A06 A08 A09
	33-110	195/50R15		A12 A14 A19
	33-110	205/45R15	K07	L18 S01
	33-110	215/45R15	K07	
Seat Inca 9KS H307, e9*93/81*0006*.. e9*98/14*0006*..	42-66	195/50R15		A02 A04 A05
	42-66	205/50R15	K02 K07	A06 A08 A09
	42-66	215/45R15		A12 A14 A19 B47 K01 K11 L18 S01
Seat Toledo 1L F763, e9*95/54*0021*..	47-110	185/55R15	M14	A02 A04 A05
	47-110	195/50R15		A06 A08 A09
	47-110	215/45R15		A12 A14 A19 S01
Skoda Felicia 791 G952, e11*93/81*0011*..	40-55	195/45R15	K02	A02 A04 A05
	40-55	205/45R15	K01 K04 K07 K42	A06 A08 A09 A12 A14 A19 S01
Skoda Felicia 795 H110, e11*93/81*0019*..	40-55	195/45R15	K02	A02 A04 A05
	40-55	205/45R15	K01 K04 K07 K42	A06 A08 A09 A12 A14 A19 S01
VW Caddy 9KV e9*93/81*0007*.. e9*98/14*0007*..	42-66	195/50R15		A02 A04 A05
	42-66	205/50R15	K02 K07	A06 A08 A09
	42-66	215/45R15		A12 A14 A19 B47 K01 K05 L18 S01

Nummer

01-0030-A05-V01

Prüfgegenstand
HerstellerPKW-Sonderrad 7Jx15H2 Typ 68 705
R.O.D. Leichtmetallräder GmbH

Seite 3 von 8

Handelsbezeichnung Fahrzeug-Typ ABE/EWG-Nr.	kW-Bereich	Reifen	Reifenbezogene Auflagen und Hinweise	Auflagen und Hinweise
VW Caddy 9KVF H337	44-55	195/50R15	T82	A02 A04 A05 A06 A08 A09 A12 A14 A19 B47 K01 K05 L18 S01
	44-55	195/50R15-86		
	44-55	205/50R15	K02 K07	
	44-55	215/45R15	T84	
VW Corrado 53I E664, /1	79-118	185/55R15	M14	A02 A04 A05 A06 A08 A09 A12 A14 A19 S01
	79-118	195/50R15		
	79-118	205/50R15	R09	
	79-118	215/45R15		
VW Golf 19EL F290	40-59	185/55R15	M14	A02 A04 A05 A06 A08 A09 A12 A14 A19 K02 K07 K08 S01
	40-59	195/50R15		
VW Golf 1E e1*96/79*0070*.. e1*98/14*0070*..	55-85	185/55R15	M14	A02 A04 A05 A06 A08 A09 A12 A14 A19 K02 S01
	55-85	195/50R15		
	55-85	205/50R15		
	55-85	215/45R15		
VW Golf 1EXO G407	55-85	185/55R15	M14	A02 A04 A05 A06 A08 A09 A12 A14 A19 K02 S01
	55-85	195/50R15		
	55-85	205/50R15		
	55-85	215/45R15		
VW Golf 1HX1 G156, e1*93/81*0004*..	66-85	185/55R15	M14	A02 A04 A05 A06 A08 A09 A12 A14 A19 K02 S01
	66-85	195/50R15		
	66-85	205/50R15		
	66-85	215/45R15		
VW Golf 1HXOF F894	40-85	185/55R15	M14	A02 A04 A05 A06 A08 A09 A12 A14 A19 K02 S01
	40-85	195/50R15		
	40-85	205/50R15		
	40-85	215/45R15		
VW Golf / Vento 1H e1*96/79*0068*..	44-85	195/50R15		A02 A04 A05 A06 A08 A09 A12 A14 A19 K02 S01
	44-85	205/50R15		
	44-85	215/45R15		
VW Golf, Jetta 19E D186, /1, /2	118	195/50R15		A02 A04 A05 A06 A08 A09 A12 A14 A19 S01
	118	215/45R15		
	33-102	185/55R15	K02 K07 K08 M14	
	33-102	195/50R15	K02 K07 K08	
	33-102	215/45R15	K02 K07 K08	
VW Golf, Jetta 19E-299 E083	118	195/50R15		A02 A04 A05 A06 A08 A09 A12 A14 A19 S01
	118	215/45R15		
	66-72	185/55R15	K02 K07 K08 M14	
	66-72	195/50R15	K02 K07 K08	
	66-72	215/45R15	K02 K07 K08	

Nummer

01-0030-A05-V01

Prüfgegenstand
HerstellerPKW-Sonderrad 7Jx15H2 Typ 68 705
R.O.D. Leichtmetallräder GmbH

Seite 4 von 8

Handelsbezeichnung Fahrzeug-Typ ABE/EWG-Nr.	kW-Bereich	Reifen	Reifenbezogene Auflagen und Hinweise	Auflagen und Hinweise
VW Golf, Vento 1HXO F804	40-55	185/55R15	M14	A02 A04 A05 A06 A08 A09 A12 A14 A19 K02 S01
	40-85	195/50R15		
	40-85	205/50R15		
	40-85	215/45R15		
VW Lupo 6ES e1*98/14*0147*..	92	195/45R15	B03	A02 A04 A05 A06 A08 A09 A12 A14 A19 S01
	92	205/45R15	K02 K08	
VW Lupo 6X, 6E e1*97/27*0085*.. e1*98/14*0085, 0114*..	37-77	195/45R15		A02 A04 A05 A06 A08 A09 A12 A14 A19 N3L S01
	37-77	195/50R15	G01 K02 K08	
	37-77	205/45R15	K02 K08	
VW Passat 32B B870, /1	40-100	195/55R15	T83 T84	A02 A04 A05 A06 A08 A09 A12 A14 A19 K01 S01
	40-100	205/50R15		
VW Passat 32B-299 D522	64-100	195/55R15	T83 T84	A02 A04 A05 A06 A08 A09 A12 A14 A19 K01 S01
	64-100	205/50R15		
VW Passat 35l E657, /1	50-100	195/50R15	T82	A02 A04 A05 A06 A08 A09 A12 A14 A19 S01
	50-100	195/55R15	T83 T84	
	50-100	205/50R15	K02	
	50-100	215/45R15	K02 T82	
	50-100	215/50R15	Car K02	
VW Passat 35l-299 E960	85-118	195/55R15		A02 A04 A05 A06 A08 A09 A12 A14 A19 S01
	85-118	205/50R15	K02	
VW Polo 6N G774, e1*96/79*0069*.. e1*98/14*0069*..	33-92	195/45R15	K02 K56	A02 A04 A05 A06 A08 A09 A12 A14 A19 K05 S01
	33-92	195/50R15	G01 K07 K08 K42 K56 L01	
	33-92	205/45R15	K02 K56	
VW Polo 6NF G951	33-74	195/45R15	K02 K56	A02 A04 A05 A06 A08 A09 A12 A14 A19 S01
	33-74	195/50R15	G01 K05 K07 K08 K42 K56 L01	
	33-74	205/45R15	K02 K56	
VW Polo, P. Classic 6KV H249, e9*93/81*0008*.. e9*98/14*0008*..	40-81	185/55R15	M14	A02 A04 A05 A06 A08 A09 A12 A14 A19 Car L18 Sth S01
	40-81	195/45R15	T78	
	40-81	195/50R15	K07	
	40-81	205/45R15	K07	

Nummer	01-0030-A05-V01
Prüfgegenstand	PKW-Sonderrad 7Jx15H2 Typ 68 705
Hersteller	R.O.D. Leichtmetallräder GmbH

Seite 5 von 8

Auflagen und Hinweise

A02 Der vorschriftsmäßige Zustand des Fahrzeugs ist durch einen amtlich anerkannten Sachverständigen oder Prüfer für den Kraftfahrzeugverkehr oder einen Kraftfahrzeugsachverständigen oder einen Angestellten nach Abschnitt 7.4a der Anlage VIII zur StVZO unter Angabe von

Fahrzeughersteller
Fahrzeugtyp und
Fahrzeugidentifizierungsnummer
bescheinigen zu lassen.

A04 Die mindestens erforderlichen Geschwindigkeitsbereiche und Tragfähigkeiten der zu verwendenden Reifen, mit Ausnahme der M+S-Profile, sind den Fahrzeugpapieren zu entnehmen. Ferner sind nur Reifen eines Reifenherstellers und Profiltyps als Rundumbereifung zulässig.

A05 Das Fahrwerk und die Bremsaggregate müssen, mit Ausnahme der in der entsprechenden Auflage aufgeführten Umrüstmaßnahmen, dem Serienstand entsprechen. Die Zulässigkeit weiterer Veränderungen ist gesondert zu beurteilen.

A06 Die Mindesteinschraubtiefen der Radschrauben bzw. Muttern betragen (sofern serienmäßig nicht unterschritten) 6,5 Umdrehungen für M12x1,5 , 7,5 Umdrehungen für M12x1,25 oder M14x1,5 und 8 Umdrehungen für Gewinde 1/2 " UNF.

A08 Wird das serienmäßige Ersatzrad verwendet, soll mit mäßiger Geschwindigkeit und nicht länger als erforderlich gefahren werden. Es müssen die serienmäßigen Befestigungsteile verwendet werden. Bei Fahrzeugen mit Allradantrieb darf nur ein Ersatzrad mit gleicher Reifengröße bzw. gleichem Abrollumfang verwendet werden.

A09 Die Bezieher der Sonderräder sind darauf hinzuweisen, daß der vom Reifenhersteller vorgeschriebene Reifenfülldruck zu beachten ist.

A12 Die Verwendung von Schneeketten ist nicht zulässig.

A14 Zum Auswuchten der Sonderräder dürfen an der Felgenaußenseite nur Klebegewichte unterhalb der Felgenschulter angebracht werden.

A19 Es sind nur schlauchlose Reifen und Gummiventile oder Metallschraubventile mit Befestigung von außen, die weitgehend den Normen DIN, E.T.R.T.O oder der Tire and Rim entsprechen zulässig.

B03 Die Sonderräder sind nicht zulässig an Fahrzeugen, die ausschließlich mit größeren und/oder breiteren Serienrädern (mit Ausnahme von Felgen für M+S-Bereifung) ausgerüstet sind.

B47 Auf ausreichenden Abstand zwischen Handbremsseil und Rad-Reifen-Kombination an Achse 2 ist zu achten. Gegebenenfalls ist die Seilführung zu korrigieren.

Car Die Rad/Reifen-Kombination ist zulässig für Fahrzeugausführungen der Aufbauart Avant, Caravan, Kombi bzw. Touring.

Flh Die Rad/Reifen-Kombination ist zulässig für Fahrzeugausführungen der Aufbauart Fließheck (3- türig und 5- türig).

Nummer	01-0030-A05-V01
Prüfgegenstand	PKW-Sonderrad 7Jx15H2 Typ 68 705
Hersteller	R.O.D. Leichtmetallräder GmbH

Seite 6 von 8

G01 Es ist der Nachweis zu erbringen, daß die Anzeige des Geschwindigkeitsmessers und Wegstreckenzählers innerhalb der gesetzlich erlaubten Toleranzen (Paragraph 57 StVZO) liegt. Wird die Anzeige angeglichen, sind die in den Fahrzeugpapieren eingetragenen Rad-Reifenkombinationen auf Zulässigkeit zu überprüfen.

K01 An Achse 1 ist ggf. durch Nacharbeiten der Radhausausschnittkanten eine ausreichende Freigängigkeit der Rad-Reifenkombination herzustellen.

K02 An Achse 2 ist ggf. durch Nacharbeiten der Radhausausschnittkanten eine ausreichende Freigängigkeit der Rad-Reifenkombination herzustellen.

K04 An Achse 2 ist ggf. durch Aufweiten der Kotflügel bzw. inneren Seitenteile eine ausreichende Freigängigkeit der Rad-Reifenkombination herzustellen.

K05 An Achse 1 ist ggf. durch Nacharbeiten der Radhausinnenkotflügel, Kunststoffeinsätze bzw. deren Befestigungsteile eine ausreichende Freigängigkeit der Rad-Reifenkombination herzustellen.

K07 Ggf. ist an Achse 1 eine ausreichende Radabdeckung durch Anbau von Teilen oder durch sonstige geeignete Maßnahmen herzustellen.

K08 Ggf. ist an Achse 2 eine ausreichende Radabdeckung durch Anbau von Teilen oder durch sonstige geeignete Maßnahmen herzustellen.

K11 Ggf. ist durch Nacharbeiten der Heckschürze am Übergang zum Radhausausschnitt eine ausreichende Freigängigkeit der Rad-Reifenkombination herzustellen.

K42 An Achse 2 ist durch Nacharbeiten der Radhausausschnittkanten eine ausreichende Freigängigkeit der Rad-Reifenkombination herzustellen.

K49 Eine ausreichende Abdeckung der Reifenlaufflächen an Achse 1 ist durch Anbau von Teilen oder sonstige geeignete Maßnahmen herzustellen.

K50 Eine ausreichende Abdeckung der Reifenlaufflächen an Achse 2 ist durch Anbau von Teilen oder sonstige geeignete Maßnahmen herzustellen.

K56 Durch Nacharbeit der Heckschürze am Übergang zum Radhausausschnitt ist eine ausreichende Freigängigkeit der Rad-Reifenkombination herzustellen.

L01 Ggf. ist durch Begrenzung des Lenkeinschlags oder sonstige geeignete Maßnahmen eine ausreichende Freigängigkeit der Rad-Reifenkombination herzustellen.

L13 Auf ausreichenden Abstand zum Spurstangengelenk (5 mm) ist zu achten.

L18 Bei Fahrzeugausführungen mit Stabilisatordurchmesser 18 mm an Achse 1 ist der Lenkeinschlag gegebenenfalls zu begrenzen, bei Fahrzeugausführungen mit Stabilisatordurchmesser 20 mm oder 21,5mm an Achse 1 ist der Lenkeinschlag zu begrenzen.

Nummer 01-0030-A05-V01

Prüfgegenstand PKW-Sonderrad 7Jx15H2 Typ 68 705
Hersteller R.O.D. Leichtmetallräder GmbH

Seite 7 von 8

M14 Folgende Reifen wurden geprüft:

Hersteller	Sommerprofiltyp(en) bzw. Geschw.Kat.	Winterprofiltyp(en) bzw. Geschw.Kat.
Dunlop	alle	WinterSport M2
Bridgestone	alle	---
Pirelli	alle	---
Semperit	M700	M728
Uniroyal	Rallye 440, 540	MS*plus 3 bzw. 44
Yokohama	A510	---
Michelin	MXV2, MXV3A, XGTV	---
Continental	alle	alle
Goodyear	F1, Ventura, NCT3	Eagle GW, Ultra Grip 5

Es können auch andere Reifen der Reifengröße 185/55R15 verwendet werden, die gemäß Bestätigung des Reifenherstellers auf 7 J x 15 H2 montierbar sind.

N3L Bei Fahrzeugausführungen, welche unter Ziffer 1, Zeile 2 im Fahrzeugbrief/Schein als verbrauchslimitiert z.B. ("3 Liter") beschrieben und somit steuerbegünstigt sind, ist die Verwendung der Rad - Reifenkombination nicht zulässig.

R09 Diese Reifengröße ist nur zulässig, wenn sie bereits als Serienbereifung in den Fahrzeugpapieren eingetragen ist.

R37 Diese Reifengröße ist nicht zulässig an Fahrzeugausführungen, die serienmäßig ausschließlich mit größerer und/oder breiterer Bereifung ausgerüstet sind.

S01 Zur Befestigung der Sonderräder dürfen nur die mitgelieferten Befestigungsmittel Nr. S01 verwendet werden.

Sth Die Rad/Reifen-Kombination ist zulässig für Fahrzeugausführungen der Aufbauart Stufenheck.

T78 Reifen (LI 78) nur zulässig für Fahrzeuge mit zul. Achslasten bis 850kg (Fzg.-Schein, Ziff. 16).

T82 Reifen (LI 82) nur zulässig für Fahrzeuge mit zul. Achslasten bis 950 kg (Fzg.-Schein, Ziff. 16).

T83 Reifen (LI 83) nur zulässig für Fahrzeuge mit zul. Achslasten bis 974 kg (Fzg.-Schein, Ziff. 16).

T84 Reifen (LI 84) nur zulässig für Fahrzeuge mit zul. Achslasten bis 1000 kg (Fzg.-Schein, Ziff. 16).

Nummer 01-0030-A05-V01

Prüfgegenstand PKW-Sonderrad 7Jx15H2 Typ 68 705
Hersteller R.O.D. Leichtmetallräder GmbH

Seite 8 von 8

V15 Folgende Reifenkombinationen sind, sofern die Reifengrößen in der Spalte "Reifen" aufgeführt sind, möglich:

	Vorderachse	Hinterachse
Nr. 1	185/55R15	205/50R15, 215/45R15
Nr. 2	195/45R15	215/40R15, 245/35R15
Nr. 3	195/50R15	205/50R15, 215/45R15
Nr. 4	195/55R15	215/50R15
Nr. 5	205/45R15	215/40R15
Nr. 6	205/55R15	225/50R15
Nr. 7	205/60R15	225/55R15
Nr. 8	205/65R15	225/60R15
Nr. 9	215/40R15	245/35R15

Es sind nur Reifen eines Herstellers und Profiltyps zulässig, für die der Reifen - oder Fahrzeughersteller die Eignung für das jeweilige Fahrzeug bestätigt. Die Auflagen und Hinweise gelten achsweise.

Hinweise zum Sonderrad entfällt

Prüfergebnis

Aufgrund der durchgeführten Prüfungen bestehen keine technischen Bedenken o.g. Sonderräder unter Beachtung der Auflagen und Hinweise zu verwenden.



Die in diesem Gutachten aufgeführten Fahrzeugtypen entsprechen auch nach der Umrüstung den heute gültigen Vorschriften der StVZO. Das Gutachten verliert seine Gültigkeit, wenn sich entsprechende Bauvorschriften der StVZO ändern oder an den Kraftfahrzeugen Änderungen eintreten, die die Begutachtungspunkte beeinflussen.

Das Gutachten umfaßt Blatt 1 bis 8 und gilt für Sonderräder ab Herstellungsdatum Dezember 2000.

Der Nachweis eines QM Systems gemäß Anlage XIX zu §19 StVZO liegt vor.

Prüflaboratorium Technologiezentrum Typprüfstelle der TÜV Pfalz Verkehrswesen GmbH akkreditiert von der Akkreditierungsstelle des Kraftfahrt-Bundesamtes. Bundesrepublik Deutschland unter der DAR-Registrier-Nr.: KBA-P 00008-95

Lambsheim, 31. Januar 2001

Coen

00028909.DOC

Nummer 01-0030-A06-V01

Prüfgegenstand PKW-Sonderrad 7Jx15H2 Typ 68 705
 Hersteller R.O.D. Leichtmetallräder GmbH

Seite 1 von 5

Auftraggeber R.O.D. Leichtmetallräder GmbH
 Maria-Eich-Straße 3
 82166 Gräfelfing

Prüfgegenstand PKW-Sonderrad
 Modell -
 Typ 68 705
 Radgröße 7Jx15H2
 Zentrierart Mittenzentrierung

Ausführung	Kennzeichnung Rad/ Zentrierring	Lochzahl/ Lochkreis- (mm)/ Mittenloch-ø (mm)	Einpresstiefe (mm)	Radlast (kg)	Abrollumfang (mm)
-	J 68 705 35 D/ohne Ring Z 68 705 35 D/ZJ schwarz	4/100/59,1	35	600	1935

Kennzeichnungen

Herstellerzeichen R.O.D.
 Radtyp und Ausführung 68 705 (s.o.)
 Radgröße 7Jx15H2
 Einpresstiefe ET (s.o.)
 Herstelldatum Monat und Jahr

Befestigungsmittel

Nr.	Art der Befestigungsmittel	Bund	Anzugsmoment (Nm)	Schaftlänge (mm)
S01	Mutter M12x1,25	60° Kegel	90	-

Prüfungen

Die Sonderradprüfungen wurden vom TÜV Pfalz e. V. (Gutachten Nr. 010030) durchgeführt.

Entsprechend den Kriterien des VdTÜV Merkblattes 751 wurden an den im Verwendungsbereich aufgeführten Fahrzeugen Anbau-, Freigängigkeits- und Handlingsprüfungen durchgeführt.

Verwendungsbereich

Hersteller Nissan

Spurverbreiterung innerhalb 2%

Nummer 01-0030-A06-V01

 Prüfgegenstand PKW-Sonderrad 7Jx15H2 Typ 68 705
 Hersteller R.O.D. Leichtmetallräder GmbH

Seite 2 von 5

Handelsbezeichnung Fahrzeug-Typ ABE/EWG-Nr.	kW-Bereich	Reifen	Reifenbezogene Auflagen und Hinweise	Auflagen und Hinweise
Nissan 100NX B13 F673	66-105	195/50R15		A02 A04 A05 A06 A08 A09 A12 A14 A19 K07 L01 S01
	66-75	185/55R15	M14	
Nissan Almera N15 e1*93/81*0025*..	55 Diesel	195/55R15		A02 A04 A05 A06 A08 A09 A12 A14 A19 S01
	55 Diesel	205/50R15		
	55-105	185/55R15	M14	
	55-105	195/50R15		
	55-105	195/55R15	R09	
	55-105	205/50R15		
	55-105	215/45R15		
	55-64	205/45R15	T79 T81 Z13	
Nissan Micra K11 G220, e11*93/81*0021*..	40-60	195/45R15		A02 A04 A05 A06 A08 A09 A12 A14 A19 K02 K11 L01 S01
Nissan Sunny B12 E301	40-92	185/55R15	K02 K07 M14	A02 A04 A05 A06 A08 A09 A12 A14 A19 S01
Nissan Sunny B12A E521	54-66	185/55R15	K02 K07 M14	A02 A04 A05 A06 A08 A09 A12 A14 A19 S01
Nissan Sunny N13 E287	40-92	185/55R15	K02 K07 M14	A02 A04 A05 A06 A08 A09 A12 A14 A19 S01
Nissan Sunny N13A E522	54-66	185/55R15	K02 K07 M14	A02 A04 A05 A06 A08 A09 A12 A14 A19 S01
Nissan Sunny N14 F666	55-105	195/50R15	K07	A02 A04 A05 A06 A08 A09 A12 A14 A19 K42 L01 S01
	55-66	185/55R15	M14	
Nissan Sunny Y10 F727, e1*93/81*0026*..	40-66	195/50R15	K07	A02 A04 A05 A06 A08 A09 A12 A14 A19 K42 L01 S01
Nissan Sunny Y10L F672	55-75	185/55R15	M14	A02 A04 A05 A06 A08 A09 A12 A14 A19 K42 L01 S01
	55-75	195/50R15	K07	

Nummer	01-0030-A06-V01
Prüfgegenstand	PKW-Sonderrad 7Jx15H2 Typ 68 705
Hersteller	R.O.D. Leichtmetallräder GmbH

Seite 3 von 5

Auflagen und Hinweise

A02 Der vorschriftsmäßige Zustand des Fahrzeugs ist durch einen amtlich anerkannten Sachverständigen oder Prüfer für den Kraftfahrzeugverkehr oder einen Kraftfahrzeugsachverständigen oder einen Angestellten nach Abschnitt 7.4a der Anlage VIII zur StVZO unter Angabe von

Fahrzeughersteller
Fahrzeugtyp und
Fahrzeugidentifizierungsnummer
bescheinigen zu lassen.

A04 Die mindestens erforderlichen Geschwindigkeitsbereiche und Tragfähigkeiten der zu verwendenden Reifen, mit Ausnahme der M+S-Profile, sind den Fahrzeugpapieren zu entnehmen. Ferner sind nur Reifen eines Reifenherstellers und Profiltyps als Rundumbereifung zulässig.

A05 Das Fahrwerk und die Bremsaggregate müssen, mit Ausnahme der in der entsprechenden Auflage aufgeführten Umrüstmaßnahmen, dem Serienstand entsprechen. Die Zulässigkeit weiterer Veränderungen ist gesondert zu beurteilen.

A06 Die Mindesteinschraubtiefen der Radschrauben bzw. Muttern betragen (sofern serienmäßig nicht unterschritten) 6,5 Umdrehungen für M12x1,5 , 7,5 Umdrehungen für M12x1,25 oder M14x1,5 und 8 Umdrehungen für Gewinde 1/2 " UNF.

A08 Wird das serienmäßige Ersatzrad verwendet, soll mit mäßiger Geschwindigkeit und nicht länger als erforderlich gefahren werden. Es müssen die serienmäßigen Befestigungsteile verwendet werden. Bei Fahrzeugen mit Allradantrieb darf nur ein Ersatzrad mit gleicher Reifengröße bzw. gleichem Abrollumfang verwendet werden.

A09 Die Bezieher der Sonderräder sind darauf hinzuweisen, daß der vom Reifenhersteller vorgeschriebene Reifenfülldruck zu beachten ist.

A12 Die Verwendung von Schneeketten ist nicht zulässig.

A14 Zum Auswuchten der Sonderräder dürfen an der Felgenaußenseite nur Klebegewichte unterhalb der Felgenschulter angebracht werden.

A19 Es sind nur schlauchlose Reifen und Gummiventile oder Metallschraubventile mit Befestigung von außen, die weitgehend den Normen DIN, E.T.R.T.O oder der Tire and Rim entsprechen zulässig.

K02 An Achse 2 ist ggf. durch Nacharbeiten der Radhausausschnittkanten eine ausreichende Freigängigkeit der Rad-Reifenkombination herzustellen.

K07 Ggf. ist an Achse 1 eine ausreichende Radabdeckung durch Anbau von Teilen oder durch sonstige geeignete Maßnahmen herzustellen.

K11 Ggf. ist durch Nacharbeiten der Heckschürze am Übergang zum Radhausausschnitt eine ausreichende Freigängigkeit der Rad-Reifenkombination herzustellen.

K42 An Achse 2 ist durch Nacharbeiten der Radhausausschnittkanten eine ausreichende Freigängigkeit der Rad-Reifenkombination herzustellen.

L01 Ggf. ist durch Begrenzung des Lenkeinschlags oder sonstige geeignete Maßnahmen eine ausreichende Freigängigkeit der Rad-Reifenkombination herzustellen.

Nummer 01-0030-A06-V01

Prüfgegenstand PKW-Sonderrad 7Jx15H2 Typ 68 705
 Hersteller R.O.D. Leichtmetallräder GmbH

Seite 4 von 5

M14 Folgende Reifen wurden geprüft:

Hersteller	Sommerprofiltyp(en) bzw. Geschw.Kat.	Winterprofiltyp(en) bzw. Geschw.Kat.
Dunlop	alle	WinterSport M2
Bridgestone	alle	---
Pirelli	alle	---
Semperit	M700	M728
Uniroyal	Rallye 440, 540	MS*plus 3 bzw. 44
Yokohama	A510	---
Michelin	MXV2, MXV3A, XGTV	---
Continental	alle	alle
Goodyear	F1, Ventura, NCT3	Eagle GW, Ultra Grip 5

Es können auch andere Reifen der Reifengröße 185/55R15 verwendet werden, die gemäß Bestätigung des Reifenherstellers auf 7 J x 15 H2 montierbar sind.

R09 Diese Reifengröße ist nur zulässig, wenn sie bereits als Serienbereifung in den Fahrzeugpapieren eingetragen ist.

S01 Zur Befestigung der Sonderräder dürfen nur die mitgelieferten Befestigungsmittel Nr. S01 verwendet werden.

T79 Reifen (LI 79) nur zulässig für Fahrzeuge mit zul. Achslasten bis 874 kg (Fzg.-Schein, Ziff. 16).

T81 Reifen (LI 81) nur zulässig für Fahrzeuge mit zul. Achslasten bis 924 kg (Fzg.-Schein, Ziff. 16).

Z13 Rad/Reifen-Kombination nur zulässig für Fahrzeugausführungen mit 13 Zoll Serienbereifung (Sommer).

Hinweise zum Sonderrad
 entfällt

Nummer	01-0030-A06-V01
Prüfgegenstand	PKW-Sonderrad 7Jx15H2 Typ 68 705
Hersteller	R.O.D. Leichtmetallräder GmbH

Seite 5 von 5

Prüfergebnis

Aufgrund der durchgeführten Prüfungen bestehen keine technischen Bedenken o.g. Sonderräder unter Beachtung der Auflagen und Hinweise zu verwenden.


Die in diesem Gutachten aufgeführten Fahrzeugtypen entsprechen auch nach der Umrüstung den heute gültigen Vorschriften der StVZO. Das Gutachten verliert seine Gültigkeit, wenn sich entsprechende Bauvorschriften der StVZO ändern oder an den Kraftfahrzeugen Änderungen eintreten, die die Begutachtungspunkte beeinflussen.

Das Gutachten umfaßt Blatt 1 bis 5 und gilt für Sonderräder ab Herstellungsdatum Dezember 2000.

Der Nachweis eines QM Systems gemäß Anlage XIX zu §19 StVZO liegt vor.

Prüflaboratorium Technologiezentrum Typprüfstelle der TÜV Pfalz Verkehrswesen GmbH akkreditiert von der Akkreditierungsstelle des Kraftfahrt-Bundesamtes. Bundesrepublik Deutschland unter der DAR-Registrier-Nr.: KBA-P 00008-95

Lambsheim, 31.Januar 2001



Coen

00028910.DOC