



# Kraftfahrt-Bundesamt

DE-24932 Flensburg

---

## ALLGEMEINE BETRIEBSERLAUBNIS (ABE)

nach § 22 in Verbindung mit § 20 Straßenverkehrs-Zulassungs-Ordnung (StVZO) in der Fassung vom 28.09.1988 (BGBl I S.1793)

Nummer der ABE: 45515\*04

Gerät: Sonderräder für Personenkraftwagen  
8 J x 17 H2

Typ: 78 807

Inhaber der ABE und Hersteller: R.O.D. Leichtmetallräder GmbH  
DE-92637 Weiden/i.d.Opf.

Für die obenbezeichneten reihenweise zu fertigenden oder gefertigten Geräte wird dieser Nachtrag mit folgender Maßgabe erteilt:

Die sich aus der Allgemeinen Betriebserlaubnis ergebenden Pflichten gelten sinngemäß auch für den Nachtrag.

In den bisherigen Genehmigungsunterlagen treten die aus diesem Nachtrag ersichtlichen Änderungen bzw. Ergänzungen ein.



# Kraftfahrt-Bundesamt

DE-24932 Flensburg

2

Nummer der ABE: 45515\*04

Die Sonderräder 8 J x 17 H2, Typ 78 807, dürfen in den im beiliegenden Nachtragsgutachten beschriebenen Ausführungen nur zur Verwendung mit den in den Anlagen des Nachtragsgutachtens Nr. 55037703 genannten Bereifungen unter den angegebenen Bedingungen an den dort aufgeführten bzw. beschriebenen Kraftfahrzeugen feilgeboten werden.

**Abweichend von den Bestimmungen des § 27 StVZO (Berichtigung der Fahrzeugpapiere) ist es bei Verwendung einer im Gutachten aufgeführten Reifen- oder Felgengröße, sofern diese nicht bereits in den Fahrzeugpapieren genannt sind, nicht erforderlich, eine Berichtigung der Fahrzeugpapiere durch die Verwaltungsbehörde (Zulassungsbehörde) zu veranlassen.**

Im übrigen gelten die im beiliegenden Nachtragsgutachten der Technischen Prüfstelle für den Kraftfahrzeugverkehr des Technischen Überwachungs-Vereins Pfalz Verkehrswesen GmbH, Lamsheim, vom 29.09.2005 festgehaltenen Angaben.

Flensburg, 14.10.2005

Im Auftrag

(Hunkele)



Anlagen:

Nebenbestimmungen und Rechtsbehelfsbelehrung  
1 Nachtragsgutachten Nr. 55037703

Prüfgegenstand  
Hersteller

PKW-Sonderrad 8,0Jx17H2 Typ 78 807  
R.O.D. Leichtmetallräder GmbH

**Auftraggeber** R.O.D. Leichtmetallräder GmbH  
Am Forst 4  
92637 Weiden / Opf.

**Prüfgegenstand** PKW-Sonderrad

Typ 78 807  
Radgröße 8 J x 17 H2  
Zentrierart Mittenzentrierung

Ausführung	Kennzeichnung Rad/ Zentrierring	Lochzahl/ Lochkreis- (mm)/ Mittenloch-ø (mm)	Ein- press- tiefe (mm)	Rad- last (kg)	Abroll- umfang (mm)	Gültig ab Herstell- datum
-	B 78 807 35 D/ohne Ring Z 78 807 35 D/ZBØ70,4-Ø54,1	4/100/54,1	35	650	1935	2/2003
-	D 78 807 35 D/ohne Ring Z 78 807 35 D/ZDØ70,4-Ø56,1	4/100/56,1	35	650	1935	2/2003
-	E 78 807 35 D/ohne Ring Z 78 807 35 D/ZEØ70,4-Ø56,6	4/100/56,6	35	650	1935	2/2003
-	F 78 807 35 D/ohne Ring Z 78 807 35 D/ZFØ70,4-Ø57,1	4/100/57,1	35	650	1935	2/2003
-	J 78 807 35 D/ohne Ring Z 78 807 35 D/ZJØ70,4-Ø59,1	4/100/59,1	35	650	1935	2/2003
-	L 78 807 35 D/ohne Ring Z 78 807 35 D/ZLØ70,4-Ø60,1	4/100/60,1	35	650	1935	2/2003
-	F 78 807 35 F/ohne Ring Z 78 807 35 F/ZFØ70,4-Ø57,1	4/108/57,1	35	640	1975	2/2003
-	M 78 807 35 F/ohne Ring Z 78 807 35 F/ZMØ70,4-Ø63,4	4/108/63,4	35	640	1975	2/2003
-	N 78 807 35 G/ohne Ring Z 78 807 35 G/ZNØ70,4-Ø64,1	4/114,3/64,1	35	600	1985	2/2003
-	R 78 807 35 G/ohne Ring Z 78 807 35 G/ZRØ70,4-Ø66,1	4/114,3/66,1	35	600	1985	2/2003
-	T 78 807 35 G/ohne Ring Z 78 807 35 G/ZTØ70,4-Ø67,1	4/114,3/67,1	35	600	1985	2/2003
-	B 78 807 35 M/ohne Ring Z 78 807 35 M/ZBØ70,4-Ø54,1	5/100/54,1	35	580	1975	2/2003
-	D 78 807 35 M/ohne Ring Z 78 807 35 M/ZDØ70,4-Ø56,1	5/100/56,1	35	580	1975	2/2003
-	F 78 807 35 M/ohne Ring Z 78 807 35 M/ZFØ70,4-Ø57,1	5/100/57,1	35	580	1975	2/2003
-	F 78 807 35 M/ohne Ring Z 78 807 35 M/ZOØ70,4-Ø57,1	5/100/57,1	35	580	1975	2/2003
-	G 78 807 35 N/ohne Ring Z 78 807 35 N/ZGØ70,4-Ø58,1	5/108/58,1	35	690	2100	2/2003
-	L 78 807 35 N/ohne Ring Z 78 807 35 N/ZLØ70,4-Ø60,1	5/108/60,1	35	690	2100	2/2003
-	M 78 807 35 N/ohne Ring Z 78 807 35 N/ZMØ70,4-Ø63,4	5/108/63,4	35	690	2100	2/2003
-	P 78 807 35 N/ohne Ring Z 78 807 35 N/ZPØ70,4-Ø65,1	5/108/65,1	35	690	2100	2/2003

Ausführung	Kennzeichnung Rad/ Zentrierring	Lochzahl/ Lochkreis- (mm)/ Mittenloch-ø (mm)	Ein- press- - tiefe (mm)	Rad- last (kg)	Abroll- umfang (mm)	Gültig ab Herstell- datum
-	T 78 807 35 N/ohne Ring Z 78 807 35 N/ZTØ70,4-Ø67,1	5/108/67,1	35	690	2100	2/2003
-	P 78 807 35 P/ohne Ring	5/110/65,1	35	690	2100	2/2003
-	F 78 807 35 R/ohne Ring Z 78 807 35 R/ZFØ70,4-Ø57,1	5/112/57,1	35	690	2100	2/2003
-	S 78 807 35 R/ohne Ring Z 78 807 35 R/ZSØ70,4-Ø66,6	5/112/66,6	35	690	2100	2/2003
-	E 78 807 35 S/ohne Ring Z 78 807 35 S/ZEØ70,4-Ø56,6	5/114,3/56,6	35	690	2100	2/2003
-	L 78 807 35 S/ohne Ring Z 78 807 35 S/ZLØ70,4-Ø60,1	5/114,3/60,1	35	690	2100	2/2003
-	N 78 807 35 S/ohne Ring Z 78 807 35 S/ZNØ70,4-Ø64,1	5/114,3/64,1	35	690	2100	2/2003
-	R 78 807 35 S/ohne Ring Z 78 807 35 S/ZRØ70,4-Ø66,1	5/114,3/66,1	35	690	2100	2/2003
-	T 78 807 35 S/ohne Ring Z 78 807 35 S/ZTØ70,4-Ø67,1	5/114,3/67,1	35	690	2100	2/2003
-	X 78 807 18 T/ohne Ring Z 78 807 18 T/ZRHØ74,1-Ø72,6	5/120/72,6	18	720	2100	2/2003
-	X 78 807 35 T/ohne Ring	5/120/72,6	35	670	1975	2/2003
-	Z 78 807 18 T/ohne Ring	5/120/74,1	18	720	2100	2/2003

**Kennzeichnung**

KBA-Nummer	45515
Herstellerzeichen	R.O.D
Radtyp und Ausführung	78 807 (s.o.)
Radgröße	8,0Jx17H2
Einpreßtiefe	(s.o.)
Herstellungsdatum	Monat und Jahr

**Befestigungselemente**

Die zu verwendenden Befestigungselemente sowie deren Anzugsmomente sind den Verwendungsbereichsgutachten zu entnehmen.

**Prüfungen**

Die o.g. Sonderräder wurden gemäß den Richtlinien für die Prüfung von Sonderrädern für Kraftfahrzeuge und ihre Anhänger vom 25.November 1998 geprüft.

Folgende Prüfungen wurden mit positivem Ergebnis abgeschlossen:

- Biegeumlaufprüfung
- Abrollprüfung
- Impactprüfung

Folgende Testdaten liegen der Impactprüfung zugrunde:

Anschluß	Reifengröße	Einpresstiefe (mm)	Statische Radlast (kg)
4/100	205/40R17	35	650
4/114,3	205/40R17	35	650
5/100	205/40R17	35	690
5/120	205/40R17	18	720
5/120	205/40R17	35	690

Aufgrund bereits positiv durchgeführter Prüfungen an vergleichbaren Rädern des genannten Radtyps sind die folgenden Prüfungen nicht mehr erforderlich:

- Salzsprühtest

Die Maße und Toleranzen entsprechen in wesentlichen Punkten der ETRTO.

Die Zusammensetzung, die Festigkeitswerte und das Korrosionsverhalten des verwendeten Werkstoffes sind in der Radbeschreibung des Herstellers aufgeführt.

Das Gewicht einer unlackierten Probe betrug 10,2 kg.

### Prüfergebnis

Aufgrund der durchgeführten Prüfungen bestehen keine technischen Bedenken o.g. Sonderräder an den in den Verwendungsbereichsgutachten genannten Fahrzeugen und den dort aufgeführten Bedingungen zu verwenden.

**Anlagen**


Beschreibung	-	06.02.03
Radzeichnung	2312	20.01.02
Zentrierringzeichnung	2083	22.11.95
	mit Änderung vom	27.11.00
Zentrierringzeichnung	7415	02.11.95
Befestigungsmittelzeichnung	2102	12.09.88
	mit Änderung vom	16.07.99
Befestigungsmittelzeichnung	2019	14.07.92
	mit Änderung vom	17.05.99
Befestigungsmittelzeichnung	2111	12.09.88
	mit Änderung vom	10.08.98
Befestigungsmittelzeichnung	2167	04.06.97
	mit Änderung vom	10.08.98
Befestigungsmittelzeichnung	2021	14.07.92
	mit Änderung vom	10.08.99
Befestigungsmittelzeichnung	2085	01.09.94
	mit Änderung vom	10.08.98
Befestigungsmittelzeichnung	2041	20.10.92
	mit Änderung vom	10.08.98
Befestigungsmittelzeichnung	2326	14.05.02
Sicherungssystem	2293	06.02.01
	mit Änderung vom	29.05.01
Sicherungssystem	2294	06.02.01
	mit Änderung vom	26.06.01
Verdrehschutz	2301	29.05.01
Verschraubung	2290	07.02.01
	mit Änderung vom	19.02.01
Raddeckel	2289	23.10.00
	mit Änderung vom	14.02.01

Das Gutachten umfaßt Blatt 1 bis 4.

Gegen die Erteilung einer Allgemeinen Betriebserlaubnis bestehen unsererseits keine technischen Bedenken.

Prüflaboratorium Technologiezentrum Typprüfstelle der TÜV Pfalz Verkehrswesen GmbH akkreditiert von der Akkreditierungsstelle des Kraftfahrt-Bundesamtes. Bundesrepublik Deutschland unter der DAR-Registrier-Nr.: KBA-P 00008-95

Lambsheim, 28.Mai 2004



Coen

00064660.DOC

Prüfgegenstand PKW-Sonderrad 8,0Jx17H2 Typ 78 807  
Hersteller R.O.D. Leichtmetallräder GmbH

**Auftraggeber** R.O.D. Leichtmetallräder GmbH  
Alte Reichstrasse 1  
92637 Weiden / Opf.

**Prüfgegenstand** PKW-Sonderrad  
Typ 78 807  
Radgröße 8,0Jx17H2  
Zentrierart Mittenzentrierung

Ausführung	Kennzeichnung Rad/ Zentrierring	Lochzahl/ Lochkreis- (mm)/ Mittenloch-ø (mm)	Einpress- tiefe (mm)	Rad- last (kg)	Abrollumfang (mm)
-	M 78 807 35 F/ohne Ring Z 78 807 35 F/ZMØ70,4-Ø63,4	4/108/63,4	35	640	1975

**Kennzeichnungen**

KBA-Nummer 45515  
Herstellerzeichen R.O.D  
Radtyp und Ausführung 78 807 (s.o.)  
Radgröße 8,0Jx17H2  
Einpresstiefe (s.o.)  
Herstelldatum Monat und Jahr

**Befestigungsmittel**

Nr.	Art der Befestigungsmittel	Bund	Anzugsmoment (Nm)	Schaftlänge (mm)
S01	Mutter M12x1,5	60° Kegel	110	-

**Prüfungen**

Die Sonderradprüfungen wurden vom TÜV Pfalz (Gutachten Nr. 55037703) durchgeführt.

Entsprechend den Kriterien des VdTÜV Merkblattes 751 (in der jeweils gültigen Fassung) wurden an den im Verwendungsbereich aufgeführten Fahrzeugen Anbau-, Freigängigkeits- und Handlingsprüfungen durchgeführt.

**Verwendungsbereich**

Hersteller Ford  
Mazda  
Spurverbreiterung innerhalb 2%

Handelsbezeichnung Fahrzeug-Typ ABE/EWG-Nr.	kW-Bereich	Reifen	Reifenbezogene Auflagen und Hinweise	Auflagen und Hinweise
Ford Cougar BCV e9*96/79*0027*..	96-151	215/45R17		A01 A02 A04 A05 A08 A09 A12 A14 A21 B02 K46 K56 V17 S01
	96-151	225/45R17	G01 K44 K49 K50	
	96-151	235/40R17	K44 K49 K50 L02	
Ford Fiesta JH1, JD3 e1*98/14*0191*.. e1*2001/116*0210*..	43-74	205/40R17	G01 K41 K44 K45 K46 K49 K50 K56	A01 A02 A04 A05 A08 A09 A12 A14 A21 Flh S01
Ford Fiesta ST 150 JD3 e1*2001/116*0210*..	110	205/40R17	K41 K44 K45 K46 K49 K50 K56	A01 A02 A04 A05 A08 A09 A12 A14 A21 Flh S01
Ford Focus D . W, D . X e13*97/27*, 98/14*, 0037-40, 56-58*..	55-96	205/40R17	R37 T80 T81 T84	A01 A02 A04 A05 A08 A09 A12 A14 A21 B02 Car Flh K42 K44 K49 K50 K56 Sth V17 S01
	55-96	215/40R17	T83 T85	
	55-96	225/35R17	T82	
Ford Focus RS DBY e11*2001/116*0194*.. .	158	205/45R17	M+S R70	A02 A04 A05 A08 A09 A12 A14 A21 B02 B03 S01
	158	215/45R17	A01 K46 K49 M+S	
	158	225/45R17	A01 K42 K46 K49 K50 M+S	
Ford Focus ST 170 DA1, DB1, DN1 e13*98/14* 0081,0082,0095*..	127	215/45R17	K41 K42 K44 K45 K49 K50 K56	A01 A02 A04 A05 A08 A09 A12 A14 A21 B02 Car Flh S01
Ford Fusion JU2 e1*98/14*0194*..	50-74	205/40R17	K49 K50 T80 T81	A01 A02 A04 A05 A08 A09 A12 A14 A21 V17 S01
	50-74	205/45R17	K46 K49 K50 M31	
	50-74	215/40R17	K44 K46 K49 K50 K56	
	50-74	225/35R17	K44 K46 K49 K50 K56	
Ford Mondeo BAP, BAW e1*95/54*0046*.. e1*98/14*0124*..	66-125	215/40R17	T83 T85	A01 A02 A04 A05 A08 A09 A12 A14 A21 B02 K42 K45 K46 K49 K56 L02 S01
Ford Mondeo BFP, BFW e1*95/54*0045*.. e1*98/14*0125*..	66-125	215/40R17	T83 T85	A01 A02 A04 A05 A08 A09 A12 A14 A21 B02 K42 K45 K46 K49 K56 L02 S01



Handelsbezeichnung Fahrzeug-Typ ABE/EWG-Nr.	kW-Bereich	Reifen	Reifenbezogene Auflagen und Hinweise	Auflagen und Hinweise
Ford Mondeo BNP, BNW G387, e1*95/54*0047*.. e1*98/14*0126*..	65-125	215/40R17	T83 T85	A01 A02 A04 A05 A08 A09 A12 A14 A21 B02 K42 K45 K46 K49 K56 L02 S01
Ford Mondeo GBP G274	65-125	215/40R17	T83 T85	A01 A02 A04 A05 A08 A09 A12 A14 A21 B02 K42 K45 K46 K49 K56 L02 S01
Ford Puma ECT e13*95/54*0024*..	66-92	205/40R17	G01	A01 A02 A04 A05 A08 A09 A12 A14 A21 B02 K44 K49 K50 K56 L02 S01
Ford Scorpio GFR e1*93/81*0018*.. e1*95/54*0018*..	85-152	225/45R17	R70	A01 A02 A04 A05 A08 A09 A12 A14 A21 B02 K41 K42 K44 K49 K50 K56 S01
	85-152	225/45R17	R35	
Ford Scorpio GGR G968	85-152	225/45R17	R70	A01 A02 A04 A05 A08 A09 A12 A14 A21 B02 K41 K42 K44 K49 K50 K56 S01
	85-152	225/45R17	R35	
Ford Scorpio GNR e1*93/81*0019*.. e1*95/54*0019*..	85-152	225/45R17	R35	A01 A02 A04 A05 A08 A09 A12 A14 A21 B02 K41 K42 K44 K49 K50 K56 S01
	85-152	225/45R17	R70	
Mazda 2 DY e1*2001/116*0212*..	50-74	205/40R17	G01 K44 K46 K49 K50 K56	A01 A02 A04 A05 A08 A09 A12 A14 A21 Flh S01
	50-74	215/35R17	K44 K46 K49 K50 K56	

**Auflagen und Hinweise**

**A01** Der vorschriftsmäßige Zustand des Fahrzeugs ist durch einen amtlich anerkannten Sachverständigen oder Prüfer für den Kraftfahrzeugverkehr oder einen Kraftfahrzeugsachverständigen oder einen Angestellten nach Nummer 4 der Anlage VIIIb zur StVZO auf einem Nachweis entsprechend dem im Beispielkatalog zum §19 StVZO veröffentlichten Muster bescheinigen zu lassen.

**A02** Wird eine in diesem Gutachten aufgeführte Reifengröße verwendet, die nicht bereits in den Fahrzeugpapieren genannt ist, so sind die Angaben über die Reifengröße in den Fahrzeugpapieren durch die Zulassungsstelle berichtigen zu lassen.

Diese Berichtigung ist dann nicht erforderlich, wenn die ABE des Sonderrades eine Freistellung von der Pflicht zur Berichtigung der Fahrzeugpapiere enthält.

**A04** Die mindestens erforderlichen Geschwindigkeitsbereiche und Tragfähigkeiten der zu verwendenden Reifen, mit Ausnahme der M+S-Profilen, sind den Fahrzeugpapieren zu entnehmen. Ferner sind nur Reifen eines Reifenherstellers und achsweise eines Profiltyps zulässig. Bei Verwendung unterschiedlicher Profiltypen auf Vorder- und Hinterachse ist die Eignung für das jeweilige Fahrzeug durch den Reifen- oder Fahrzeughersteller zu bestätigen.

**A05** Das Fahrwerk und die Bremsaggregate müssen, mit Ausnahme der in der entsprechenden Auflage aufgeführten Umrüstmaßnahmen, dem Serienstand entsprechen. Die Zulässigkeit weiterer Veränderungen ist gesondert zu beurteilen.

**A08** Wird das serienmäßige Ersatzrad verwendet, soll mit mäßiger Geschwindigkeit und nicht länger als erforderlich gefahren werden. Es müssen die serienmäßigen Befestigungsteile verwendet werden. Bei Fahrzeugen mit Allradantrieb darf nur ein Ersatzrad mit gleicher Reifengröße bzw. gleichem Abrollumfang verwendet werden.

**A09** Die Bezieher der Sonderräder sind darauf hinzuweisen, daß der vom Reifenhersteller vorgeschriebene Reifenfülldruck zu beachten ist.

**A12** Die Verwendung von Schneeketten ist nicht zulässig.

**A14** Zum Auswuchten der Sonderräder dürfen an der Felgenaußenseite nur Klebegewichte unterhalb der Felgenschulter angebracht werden.

**A21** Es sind nur schlauchlose Reifen und Gummiventile oder Metallschraubventile mit Befestigung von außen, die weitgehend den Normen DIN, E.T.R.T.O oder der Tire and Rim entsprechen, zulässig. Bei Fahrzeugausführungen mit einer bauartbedingten Höchstgeschwindigkeit über 210 km/h sind nur Metallschraubventile zulässig. Das Ventil darf nicht über den Felgenrand hinausragen.

**B02** Vor Montage der Sonderräder sind eventuell vorhandene Zentrierstifte, Befestigungsschrauben oder Sicherungsringe an den Anschlußflanschen des Fahrzeugs zu entfernen.

**B03** Die Sonderräder sind nicht zulässig an Fahrzeugen, die ausschließlich mit größeren und/oder breiteren Serienrädern (mit Ausnahme von Felgen für M+S-Bereifung) ausgerüstet sind.

**Car** Die Rad/Reifen-Kombination ist zulässig für Fahrzeugausführungen der Aufbauart Kombilimousine (Avant, Break, Caravan, Kombi, Station-Wagon, Tourer, Turnier, Touring,..).

**Flh** Die Rad/Reifen-Kombination ist zulässig für Fahrzeugausführungen der Aufbauart Fließheck (3-türig und 5-türig).

**G01** Es ist der Nachweis zu erbringen, daß die Anzeige des Geschwindigkeitsmessers und Wegstreckenzählers innerhalb der gesetzlich erlaubten Toleranzen (Paragraph 57 StVZO) liegt. Wird die Anzeige angeglichen, sind die in den Fahrzeugpapieren eingetragenen Rad-Reifenkombinationen auf Zulässigkeit zu überprüfen.

**K41** An Achse 1 ist durch Nacharbeiten der Radhausausschnittkanten eine ausreichende Freigängigkeit der Rad-Reifenkombination herzustellen.

**K42** An Achse 2 ist durch Nacharbeiten der Radhausausschnittkanten eine ausreichende Freigängigkeit der Rad-Reifenkombination herzustellen.

**K44** An Achse 2 ist durch Aufweiten der Kotflügel bzw. inneren Seitenteile eine ausreichende Freigängigkeit der Rad-Reifenkombination herzustellen.

**K45** An Achse 1 ist durch Nacharbeiten der Radhausinnenkotflügel, Kunststoffeinsätze bzw. deren Befestigungsteile eine ausreichende Freigängigkeit der Rad-Reifenkombination herzustellen. Ein evtl. vorhandener Spritzschutz für den Ansaugweg des Luftfilters muß erhalten bleiben.

**K46** An Achse 2 ist durch Nacharbeiten der Radhausinnenkotflügel, Kunststoffeinsätze bzw. deren Befestigungsteile eine ausreichende Freigängigkeit der Rad-Reifenkombination herzustellen.

**K49** Eine vorschriftsmäßige Radabdeckung an Achse 1 ist durch Anbau von Teilen oder sonstige geeignete Maßnahmen herzustellen.

**K50** Eine vorschriftsmäßige Radabdeckung an Achse 2 ist durch Anbau von Teilen oder sonstige geeignete Maßnahmen herzustellen.

**K56** Durch Nacharbeit der Heckschürze am Übergang zum Radhausausschnitt ist eine ausreichende Freigängigkeit der Rad-Reifenkombination herzustellen.

**L02** Durch Begrenzung des Lenkeinschlages oder sonstige geeignete Maßnahmen ist eine ausreichende Freigängigkeit der Rad-Reifenkombination herzustellen.

**M+S** Diese Reifengröße ist nur zulässig als M+S-Bereifung.

**M31** Folgende Reifen wurden geprüft:

Hersteller	Sommerprofiltyp(en) bzw. Geschw.Kat.	Winterprofiltyp(en) bzw. Geschw.Kat.
Continental	CSC2	-
Pirelli	P Zero Asimmetrico	-

Es können auch andere Reifen der Reifengröße 205/45R17 verwendet werden, die gemäß Bestätigung des Reifenherstellers auf 8 J x 17 H2 montierbar sind.

**R35** Sofern bei dieser Reifengröße Reifenfabrikatsbindungen aufgeführt sind, sollten die vom Fahrzeughersteller empfohlenen Reifen verwendet werden.

**R37** Diese Reifengröße ist nicht zulässig an Fahrzeugausführungen, die serienmäßig ausschließlich mit größerer und/oder breiterer Bereifung ausgerüstet sind.

**R70** Es können Reifen gleicher Größe verwendet werden, die gemäß Bestätigung des Reifenherstellers auf der im Gutachten genannten Radgröße montierbar sind und ausreichende Tragfähigkeit bei max. Sturzwinkel und Höchstgeschwindigkeit aufweisen.

**S01** Zur Befestigung der Sonderräder dürfen nur die mitgelieferten Befestigungsmittel Nr. S01 verwendet werden.

**Sth** Die Rad/Reifen-Kombination ist zulässig für Fahrzeugausführungen der Aufbauart Stufenheck.

**T80** Reifen (LI 80) nur zulässig für Fahrzeuge mit zul. Achslasten bis 900 kg (Fzg.-Schein, Ziff. 16 bzw. Zulassungsbescheinigung Feld 8).

**T81** Reifen (LI 81) nur zulässig für Fahrzeuge mit zul. Achslasten bis 924 kg (Fzg.-Schein, Ziff. 16 bzw. Zulassungsbescheinigung Feld 8).

**T82** Reifen (LI 82) nur zulässig für Fahrzeuge mit zul. Achslasten bis 950 kg (Fzg.-Schein, Ziff. 16 bzw. Zulassungsbescheinigung Feld 8).

**T83** Reifen (LI 83) nur zulässig für Fahrzeuge mit zul. Achslasten bis 974 kg (Fzg.-Schein, Ziff. 16 bzw. Zulassungsbescheinigung Feld 8).

**T84** Reifen (LI 84) nur zulässig für Fahrzeuge mit zul. Achslasten bis 1000 kg (Fzg.-Schein, Ziff. 16 bzw. Zulassungsbescheinigung Feld 8).

**T85** Reifen (LI 85) nur zulässig für Fahrzeuge mit zul. Achslasten bis 1030 kg (Fzg.-Schein, Ziff. 16 bzw. Zulassungsbescheinigung Feld 8).

**V17** Bei Verwendung verschiedener Reifengrößen an Vorder- und Hinterachse sind folgende Reifenkombinationen, sofern die Reifengrößen in der Spalte "Reifen" aufgeführt sind, möglich:

	Vorderachse	Hinterachse
Nr. 1	205/40R17	225/35R17
Nr. 2	205/45R17	235/40R17
Nr. 3	205/50R17	225/45R17, 235/45R17, 245/40R17, 255/40R17
Nr. 4	215/40R17	245/35R17
Nr. 5	215/45R17	225/45R17, 235/40R17, 245/40R17, 255/40R17
Nr. 6	215/50R17	235/45R17, 245/45R17, 275/40R17
Nr. 7	225/45R17	245/40R17, 255/40R17, 265/40R17
Nr. 8	225/50R17	245/45R17, 255/45R17
Nr. 9	225/55R17	245/50R17, 255/50R17
Nr. 10	235/40R17	265/35R17, 275/35R17
Nr. 11	235/45R17	255/40R17, 265/40R17
Nr. 12	235/50R17	255/45R17
Nr. 13	235/55R17	255/50R17
Nr. 14	245/40R17	255/40R17, 275/35R17
Nr. 15	245/45R17	265/40R17, 275/40R17
Nr. 16	255/45R17	285/40R17

Es sind nur Reifen eines Herstellers und achsweise eines Profiltyps zulässig, für die der Reifen - oder Fahrzeughersteller die Eignung für das jeweilige Fahrzeug bestätigt. Die Auflagen und Hinweise gelten achsweise.

## Prüfergebnis

Aufgrund der durchgeführten Prüfungen bestehen keine technischen Bedenken o.g. Sonderräder unter Beachtung der Auflagen und Hinweise zu verwenden.


Die in diesem Gutachten aufgeführten Fahrzeugtypen entsprechen auch nach der Umrüstung den heute gültigen Vorschriften der StVZO. Das Gutachten verliert seine Gültigkeit, wenn sich entsprechende Bauvorschriften der StVZO ändern oder an den Kraftfahrzeugen Änderungen eintreten, die die Begutachtungspunkte beeinflussen.

Das Gutachten umfaßt Blatt 1 bis 7 und gilt für Sonderräder ab Herstellungsdatum Februar 2003.

Der Nachweis eines QM Systems gemäß Anlage XIX zu §19 StVZO liegt vor.

Prüflaboratorium Technologiezentrum Typprüfstelle der TÜV Pfalz Verkehrswesen GmbH akkreditiert von der Akkreditierungsstelle des Kraftfahrt-Bundesamtes. Bundesrepublik Deutschland unter der DAR-Registrier-Nr.: KBA-P 00008-95

Lambsheim, 3.Mai 2006



Coen

00094105.DOC

Nummer 55-037703-A09-VTGA01

Prüfgegenstand PKW-Sonderrad 8,0Jx17H2 Typ 78 807  
 Hersteller R.O.D. Leichtmetallräder GmbH

Seite 1 von 5

**Auftraggeber** R.O.D. Leichtmetallräder GmbH  
 Maria-Eich-Straße 3  
 82166 Gräfelfing

**Prüfgegenstand** PKW-Sonderrad  
 Modell -  
 Typ 78 807  
 Radgröße 8,0Jx17H2  
 Zentrierart Mittenzentrierung

Ausführung	Kennzeichnung Rad/ Zentrierring	Lochzahl/ Lochkreis- (mm)/ Mittenloch-ø (mm)	Einpress- tiefe (mm)	Rad- last (kg)	Abrollumfang (mm)
-	N 78 807 35 G/ohne Ring Z 78 807 35 G/ZNØ70,4-Ø64,1	4/114,3/64,1	35	600	1985

**Kennzeichnungen**

Herstellerzeichen R.O.D  
 Radtyp und Ausführung 78 807 (s.o.)  
 Radgröße 8,0Jx17H2  
 Einpresstiefe (s.o.)  
 Giessereikennzeichen -  
 Herkunftsmerkmal -  
 Herstelldatum Monat und Jahr

**Befestigungsmittel**

Nr.	Art der Befestigungsmittel	Bund	Anzugsmoment (Nm)	Schaftlänge (mm)
S01	Mutter M12x1,5	60° Kegel	110	-

**Prüfungen**

Die Sonderradprüfungen wurden vom TÜV Pfalz e. V. (Gutachten Nr. 55037703) durchgeführt.

Entsprechend den Kriterien des VdTÜV Merkblattes 751 wurden an den im Verwendungsbereich aufgeführten Fahrzeugen Anbau-, Freigängigkeits- und Handlingsprüfungen durchgeführt.

**Verwendungsbereich**

Hersteller Honda  
 Rover

Spurverbreiterung innerhalb 2%

Nummer 55-037703-A09-VTGA01

 Prüfgegenstand PKW-Sonderrad 8,0Jx17H2 Typ 78 807  
 Hersteller R.O.D. Leichtmetallräder GmbH

Seite 2 von 5

Handelsbezeichnung Fahrzeug-Typ ABE/EWG-Nr.	kW-Bereich	Reifen	Reifenbezogene Auflagen und Hinweise	Auflagen und Hinweise
Honda Accord CC1 F985	98	215/40R17	T83	A02 A04 A05 A06 A08 A09 A12 A14 A21 K03 K04 K41 K42 K46 K49 K50 K56 S01
	98	215/45R17	G01	
Honda Accord CC7 G247	85-116	215/40R17		A02 A04 A05 A06 A08 A09 A12 A14 A21 K03 K04 K41 K42 K46 K49 K50 K56 Z49 S01
	85-116	215/45R17		
Honda Accord CC9 G255	98	215/40R17		A02 A04 A05 A06 A08 A09 A12 A14 A21 K03 K04 K41 K42 K46 K49 K50 K56 Z49 S01
	98	215/45R17	G01	
Honda Accord CD7 e11*93/81*0005*..	110	205/45R17	M31	A02 A04 A05 A06 A08 A09 A12 A14 A21 K08 K42 K46 K49 K56 L05 Z49 S01
	110	215/45R17	G01	
Honda Accord CD9 e11*93/81*0034*	100	205/45R17	M31	A02 A04 A05 A06 A08 A09 A12 A14 A21 K08 K42 K46 K49 K56 L05 Z49 S01
	100	215/45R17	G01	
Honda Accord CE1 G689, e11*93/81*0035*..	110	205/45R17	M31	A02 A04 A05 A06 A08 A09 A12 A14 A21 K08 K42 K46 K49 K56 L05 Z49 S01
	110	215/45R17	G01	
Honda Accord CE2 G690, e11*93/81*0036*..	100	205/45R17	M31	A02 A04 A05 A06 A08 A09 A12 A14 A21 K08 K42 K46 K49 K56 L05 Z49 S01
	100	215/45R17	G01	
Honda Accord CE7 e11*93/81*0020*..., e11*96/27*0020*..	85	205/45R17	M31	A02 A04 A05 A06 A08 A09 A12 A14 A21 K04 K42 K49 K50 K56 L05 Z49 S01
	85	215/40R17	T83 T85	
	85	215/45R17		



Nummer 55-037703-A09-VTGA01

 Prüfgegenstand PKW-Sonderrad 8,0Jx17H2 Typ 78 807  
 Hersteller R.O.D. Leichtmetallräder GmbH

Seite 3 von 5

Handelsbezeichnung Fahrzeug-Typ ABE/EWG-Nr.	kW-Bereich	Reifen	Reifenbezogene Auflagen und Hinweise	Auflagen und Hinweise
Honda Accord CE8 e11*93/81*0024*.. e11*96/27*0024*..	96	205/45R17	M31	A02 A04 A05 A06 A08 A09 A12 A14 A21 K04 K42 K49 K50 K56 L05 Z49 S01
	96	215/40R17	T83 T85	
	96	215/45R17		
Honda Accord CE9 e11*93/81*0025*.. e11*96/27*0025*..	110	205/45R17	M31	A02 A04 A05 A06 A08 A09 A12 A14 A21 K04 K42 K49 K50 K56 L05 Z49 S01
	110	215/40R17	T83 T85	
	110	215/45R17		
Honda Accord CF1 e11*93/81*0026*.. e11*96/27*0026*..	77	205/45R17	M31	A02 A04 A05 A06 A08 A09 A12 A14 A21 K04 K42 K49 K50 K56 L05 Z49 S01
	77	215/40R17	T83 T85	
	77	215/45R17		
Rover 6.. RH G529, e11*93/81*0048*..	77-147	205/45R17	M31	A02 A04 A05 A06 A08 A09 A12 A14 A21 K04 K42 K49 K50 K56 L05 S01
	77-147	215/40R17	T83 T85	
	77-147	215/45R17		

### Auflagen und Hinweise

**A02** Der vorschriftsmäßige Zustand des Fahrzeugs ist durch einen amtlich anerkannten Sachverständigen oder Prüfer für den Kraftfahrzeugverkehr oder einen Kraftfahrzeugsachverständigen oder einen Angestellten nach Nummer 4 der Anlage VIIIb zur StVZO auf einem Nachweis entsprechend dem im Beispielkatalog zum §19 StVZO veröffentlichten Muster bescheinigen zu lassen.

**A04** Die mindestens erforderlichen Geschwindigkeitsbereiche und Tragfähigkeiten der zu verwendenden Reifen, mit Ausnahme der M+S-Profile, sind den Fahrzeugpapieren zu entnehmen. Ferner sind nur Reifen eines Reifenherstellers und achsweise eines Profiltyps zulässig. Bei Verwendung unterschiedlicher Profiltypen auf Vorder- und Hinterachse ist die Eignung für das jeweilige Fahrzeug durch den Reifen- oder Fahrzeughersteller zu bestätigen.

**A05** Das Fahrwerk und die Bremsaggregate müssen, mit Ausnahme der in der entsprechenden Auflage aufgeführten Umrüstmaßnahmen, dem Serienstand entsprechen. Die Zulässigkeit weiterer Veränderungen ist gesondert zu beurteilen.

**A06** Die Mindesteinschraubtiefen der Radschrauben bzw. Muttern betragen (sofern serienmäßig nicht unterschritten) 6,5 Umdrehungen für M12x1,5; 7,5 Umdrehungen für M12x1,25 oder M14x1,5 und 8 Umdrehungen für Gewinde 1/2" UNF.

**A08** Wird das serienmäßige Ersatzrad verwendet, soll mit mäßiger Geschwindigkeit und nicht länger als erforderlich gefahren werden. Es müssen die serienmäßigen Befestigungsteile verwendet werden. Bei Fahrzeugen mit Allradantrieb darf nur ein Ersatzrad mit gleicher Reifengröße bzw. gleichem Abrollumfang verwendet werden.



Nummer 55-037703-A09-VTGA01

Prüfgegenstand PKW-Sonderrad 8,0Jx17H2 Typ 78 807  
Hersteller R.O.D. Leichtmetallräder GmbH



**A09** Die Bezieher der Sonderräder sind darauf hinzuweisen, daß der vom Reifenhersteller vorgeschriebene Reifenfülldruck zu beachten ist.

**A12** Die Verwendung von Schneeketten ist nicht zulässig.

**A14** Zum Auswuchten der Sonderräder dürfen an der Felgenaußenseite nur Klebegewichte unterhalb der Felgenschulter angebracht werden.

**A21** Es sind nur schlauchlose Reifen und Gummiventile oder Metallschraubventile mit Befestigung von außen, die weitgehend den Normen DIN, E.T.R.T.O oder der Tire and Rim entsprechen, zulässig. Bei Fahrzeugausführungen mit einer bauartbedingten Höchstgeschwindigkeit über 210 km/h sind nur Metallschraubventile zulässig.

**G01** Es ist der Nachweis zu erbringen, daß die Anzeige des Geschwindigkeitsmessers und Wegstreckenzählers innerhalb der gesetzlich erlaubten Toleranzen (Paragraph 57 StVZO) liegt. Wird die Anzeige angeglichen, sind die in den Fahrzeugpapieren eingetragenen Rad-Reifenkombinationen auf Zulässigkeit zu überprüfen.

**K03** An Achse 1 ist ggf. durch Aufweiten der Kotflügel bzw. inneren Seitenteile eine ausreichende Freigängigkeit der Rad-Reifenkombination herzustellen.

**K04** An Achse 2 ist ggf. durch Aufweiten der Kotflügel bzw. inneren Seitenteile eine ausreichende Freigängigkeit der Rad-Reifenkombination herzustellen.

**K08** Ggf. ist an Achse 2 eine ausreichende Radabdeckung durch Anbau von Teilen oder durch sonstige geeignete Maßnahmen herzustellen.

**K41** An Achse 1 ist durch Nacharbeiten der Radhausausschnittkanten eine ausreichende Freigängigkeit der Rad-Reifenkombination herzustellen.

**K42** An Achse 2 ist durch Nacharbeiten der Radhausausschnittkanten eine ausreichende Freigängigkeit der Rad-Reifenkombination herzustellen.

**K46** An Achse 2 ist durch Nacharbeiten der Radhausinnenkotflügel, Kunststoffeinsätze bzw. deren Befestigungsteile eine ausreichende Freigängigkeit der Rad-Reifenkombination herzustellen.

**K49** Eine ausreichende Abdeckung der Reifenlaufflächen an Achse 1 ist durch Anbau von Teilen oder sonstige geeignete Maßnahmen herzustellen.

**K50** Eine ausreichende Abdeckung der Reifenlaufflächen an Achse 2 ist durch Anbau von Teilen oder sonstige geeignete Maßnahmen herzustellen.

**K56** Durch Nacharbeit der Heckschürze am Übergang zum Radhausausschnitt ist eine ausreichende Freigängigkeit der Rad-Reifenkombination herzustellen.

**L05** Die Verwendung dieser Rad/Reifenkombination(en) ist (sind) nicht zulässig an Fahrzeugen mit Allradlenkung.

Nummer 55-037703-A09-VTGA01

Prüfgegenstand PKW-Sonderrad 8,0Jx17H2 Typ 78 807  
Hersteller R.O.D. Leichtmetallräder GmbH

Seite 5 von 5

**M31** Folgende Reifen wurden geprüft:

Hersteller	Sommerprofil bzw. Geschw.-Kat.	Winterprofil bzw. Geschw.-Kat.
Pirelli	P Zero Asimmetrico	-

Es können auch andere Reifen der Reifengröße 205/45R17 verwendet werden, die gemäß Bestätigung des Reifenherstellers auf 8 J x 17 H2 montierbar sind.

**S01** Zur Befestigung der Sonderräder dürfen nur die mitgelieferten Befestigungsmittel Nr. S01 verwendet werden.

**T83** Reifen (LI 83) nur zulässig für Fahrzeuge mit zul. Achslasten bis 974 kg (Fzg.-Schein, Ziff. 16).

**T85** Reifen (LI 85) nur zulässig für Fahrzeuge mit zul. Achslasten bis 1030 kg (Fzg.-Schein, Ziff. 16).

**Z49** Eine ausreichende Freigängigkeit der Rad-Reifen-Kombination ist durch Entfernen des Kantenschutzes an der Radhausausschnittskante (Gummi- bzw. Kunststoff-Kederband) an Achse 2 herzustellen.

**Prüfergebnis**

Aufgrund der durchgeführten Prüfungen bestehen keine technischen Bedenken o.g. Sonderräder unter Beachtung der Auflagen und Hinweise zu verwenden.


Die in diesem Gutachten aufgeführten Fahrzeugtypen entsprechen auch nach der Umrüstung den heute gültigen Vorschriften der StVZO. Das Gutachten verliert seine Gültigkeit, wenn sich entsprechende Bauvorschriften der StVZO ändern oder an den Kraftfahrzeugen Änderungen eintreten, die die Begutachtungspunkte beeinflussen.

Das Gutachten umfaßt Blatt 1 bis 5 und gilt für Sonderräder ab Herstellungsdatum Februar 2003.

Der Nachweis eines QM Systems gemäß Anlage XIX zu §19 StVZO liegt vor.

Prüflaboratorium Technologiezentrum Typprüfstelle der TÜV Pfalz Verkehrswesen GmbH akkreditiert von der Akkreditierungsstelle des Kraftfahrt-Bundesamtes. Bundesrepublik Deutschland unter der DAR-Registrier-Nr.: KBA-P 00008-95

Lambsheim, 19.März 2003



Coen

00048951.DOC

Nummer 55-037703-A10-VTGA01

Prüfgegenstand PKW-Sonderrad 8,0Jx17H2 Typ 78 807  
Hersteller R.O.D. Leichtmetallräder GmbH

Seite 1 von 5

**Auftraggeber** R.O.D. Leichtmetallräder GmbH  
Maria-Eich-Straße 3  
82166 Gräfelfing

**Prüfgegenstand** PKW-Sonderrad  
Modell -  
Typ 78 807  
Radgröße 8,0Jx17H2  
Zentrierart Mittenzentrierung

Ausführung	Kennzeichnung Rad/ Zentrierring	Lochzahl/ Lochkreis- (mm)/ Mittenloch-ø (mm)	Einpress- tiefe (mm)	Rad- last (kg)	Abrollumfang (mm)
-	R 78 807 35 G/ohne Ring Z 78 807 35 G/ZRØ70,4-Ø66,1	4/114,3/66,1	35	600	1985

**Kennzeichnungen**

Herstellerzeichen R.O.D  
Radtyp und Ausführung 78 807 (s.o.)  
Radgröße 8,0Jx17H2  
Einpresstiefe (s.o.)  
Giessereikennzeichen -  
Herkunftsmerkmal -  
Herstelldatum Monat und Jahr

**Befestigungsmittel**

Nr.	Art der Befestigungsmittel	Bund	Anzugsmoment (Nm)	Schaftlänge (mm)
S01	Mutter M12x1,25	60° Kegel	90	-

**Prüfungen**

Die Sonderradprüfungen wurden vom TÜV Pfalz e. V. (Gutachten Nr. 55037703) durchgeführt.

Entsprechend den Kriterien des VdTÜV Merkblattes 751 wurden an den im Verwendungsbereich aufgeführten Fahrzeugen Anbau-, Freigängigkeits- und Handlingsprüfungen durchgeführt.

**Verwendungsbereich**

Hersteller Nissan

Spurverbreiterung innerhalb 2%

Handelsbezeichnung Fahrzeug-Typ ABE/EWG-Nr.	kW-Bereich	Reifen	Reifenbezogene Auflagen und Hinweise	Auflagen und Hinweise
Nissan 200 SX S13 E 999	124	215/40R17	K07 K08	A02 A04 A05 A06 A08 A09 A12 A14 A21 K42 K45 V17 S01
	124	225/35R17	K07 K08	
	124	245/35R17	K04 K50 R03	
Nissan Almera N16 e11*98/14*0129*..	60-85	205/40R17	K01 K08 T84	A02 A04 A05 A06 A08 A09 A12 A14 A21 Flh K42 K49 K56 V17 S01
	60-85	205/45R17	K01 K05 K08 T88	
	60-85	215/40R17	K41 K45 K50 T83 T85	
	60-85	215/45R17	K41 K45 K50	
	60-85	235/40R17	K04 K50 R03	
Nissan Primera P11 e11*93/81*0060*..	66-110	205/45R17	K42 K49 K56 X09	A02 A04 A05 A06 A08 A09 A12 A14 A21 Car Flh Lim V17 S01
	66-110	215/40R17	K42 K49 K56 T83 T85	
	66-110	215/45R17	K05 K08 K42 K49 K56 X09	
	66-110	235/40R17	K04 K08 K42 K56 R03 X09	
	66-96	205/40R17	K02 K07 K11 T80 T81 T84	

### Auflagen und Hinweise

**A02** Der vorschriftsmäßige Zustand des Fahrzeugs ist durch einen amtlich anerkannten Sachverständigen oder Prüfer für den Kraftfahrzeugverkehr oder einen Kraftfahrzeugsachverständigen oder einen Angestellten nach Nummer 4 der Anlage VIIIb zur StVZO auf einem Nachweis entsprechend dem im Beispielkatalog zum §19 StVZO veröffentlichten Muster bescheinigen zu lassen.

**A04** Die mindestens erforderlichen Geschwindigkeitsbereiche und Tragfähigkeiten der zu verwendenden Reifen, mit Ausnahme der M+S-Profile, sind den Fahrzeugpapieren zu entnehmen. Ferner sind nur Reifen eines Reifenherstellers und achsweise eines Profiltyps zulässig. Bei Verwendung unterschiedlicher Profiltypen auf Vorder- und Hinterachse ist die Eignung für das jeweilige Fahrzeug durch den Reifen- oder Fahrzeughersteller zu bestätigen.

**A05** Das Fahrwerk und die Bremsaggregate müssen, mit Ausnahme der in der entsprechenden Auflage aufgeführten Umrüstmaßnahmen, dem Serienstand entsprechen. Die Zulässigkeit weiterer Veränderungen ist gesondert zu beurteilen.

**A06** Die Mindesteinschraubtiefen der Radschrauben bzw. Muttern betragen (sofern serienmäßig nicht unterschritten) 6,5 Umdrehungen für M12x1,5; 7,5 Umdrehungen für M12x1,25 oder M14x1,5 und 8 Umdrehungen für Gewinde 1/2" UNF.

**A08** Wird das serienmäßige Ersatzrad verwendet, soll mit mäßiger Geschwindigkeit und nicht länger als erforderlich gefahren werden. Es müssen die serienmäßigen Befestigungsteile verwendet werden. Bei Fahrzeugen mit Allradantrieb darf nur ein Ersatzrad mit gleicher Reifengröße bzw. gleichem Abrollumfang verwendet werden.

**A09** Die Bezieher der Sonderräder sind darauf hinzuweisen, daß der vom Reifenhersteller vorgeschriebene Reifenfülldruck zu beachten ist.

**A12** Die Verwendung von Schneeketten ist nicht zulässig.

**A14** Zum Auswuchten der Sonderräder dürfen an der Felgenaußenseite nur Klebegewichte unterhalb der Felgenschulter angebracht werden.

Nummer	55-037703-A10-VTGA01
Prüfgegenstand	PKW-Sonderrad 8,0Jx17H2 Typ 78 807
Hersteller	R.O.D. Leichtmetallräder GmbH

Seite 3 von 5

**A21** Es sind nur schlauchlose Reifen und Gummiventile oder Metallschraubventile mit Befestigung von außen, die weitgehend den Normen DIN, E.T.R.T.O oder der Tire and Rim entsprechen, zulässig. Bei Fahrzeugausführungen mit einer bauartbedingten Höchstgeschwindigkeit über 210 km/h sind nur Metallschraubventile zulässig.

**Car** Die Rad/Reifen-Kombination ist zulässig für Fahrzeugausführungen der Aufbauart Kombilimousine (Avant, Break, Caravan, Kombi, Station-Wagon, Tourer, Touring,...).

**Flh** Die Rad/Reifen-Kombination ist zulässig für Fahrzeugausführungen der Aufbauart Fließheck (3- türlich und 5- türlich).

**K01** An Achse 1 ist ggf. durch Nacharbeiten der Radhausausschnittkanten eine ausreichende Freigängigkeit der Rad-Reifenkombination herzustellen.

**K02** An Achse 2 ist ggf. durch Nacharbeiten der Radhausausschnittkanten eine ausreichende Freigängigkeit der Rad-Reifenkombination herzustellen.

**K04** An Achse 2 ist ggf. durch Aufweiten der Kotflügel bzw. inneren Seitenteile eine ausreichende Freigängigkeit der Rad-Reifenkombination herzustellen.

**K05** An Achse 1 ist ggf. durch Nacharbeiten der Radhausinnenkotflügel, Kunststoffeinsätze bzw. deren Befestigungsteile eine ausreichende Freigängigkeit der Rad-Reifenkombination herzustellen.

**K07** Ggf. ist an Achse 1 eine ausreichende Radabdeckung durch Anbau von Teilen oder durch sonstige geeignete Maßnahmen herzustellen.

**K08** Ggf. ist an Achse 2 eine ausreichende Radabdeckung durch Anbau von Teilen oder durch sonstige geeignete Maßnahmen herzustellen.

**K11** Ggf. ist durch Nacharbeiten der Heckschürze am Übergang zum Radhausausschnitt eine ausreichende Freigängigkeit der Rad-Reifenkombination herzustellen.

**K41** An Achse 1 ist durch Nacharbeiten der Radhausausschnittkanten eine ausreichende Freigängigkeit der Rad-Reifenkombination herzustellen.

**K42** An Achse 2 ist durch Nacharbeiten der Radhausausschnittkanten eine ausreichende Freigängigkeit der Rad-Reifenkombination herzustellen.

**K45** An Achse 1 ist durch Nacharbeiten der Radhausinnenkotflügel, Kunststoffeinsätze bzw. deren Befestigungsteile eine ausreichende Freigängigkeit der Rad-Reifenkombination herzustellen. Ein evtl. vorhandener Spritzschutz für den Ansaugweg des Luftfilters muß erhalten bleiben.

**K49** Eine ausreichende Abdeckung der Reifenlaufflächen an Achse 1 ist durch Anbau von Teilen oder sonstige geeignete Maßnahmen herzustellen.

**K50** Eine ausreichende Abdeckung der Reifenlaufflächen an Achse 2 ist durch Anbau von Teilen oder sonstige geeignete Maßnahmen herzustellen.

**K56** Durch Nacharbeit der Heckschürze am Übergang zum Radhausausschnitt ist eine ausreichende Freigängigkeit der Rad-Reifenkombination herzustellen.

**Lim** Die Rad/Reifen-Kombination ist zulässig für Fahrzeugausführungen der Aufbauart Limousine.

**R03** Diese Reifengröße ist nur an Achse 2 zulässig.

Nummer 55-037703-A10-VTGA01

Prüfgegenstand PKW-Sonderrad 8,0Jx17H2 Typ 78 807

Hersteller R.O.D. Leichtmetallräder GmbH

Seite 4 von 5

**S01** Zur Befestigung der Sonderräder dürfen nur die mitgelieferten Befestigungsmittel Nr. S01 verwendet werden.

**T80** Reifen (LI 80) nur zulässig für Fahrzeuge mit zul. Achslasten bis 900 kg (Fzg.-Schein, Ziff. 16).

**T81** Reifen (LI 81) nur zulässig für Fahrzeuge mit zul. Achslasten bis 924 kg (Fzg.-Schein, Ziff. 16).

**T83** Reifen (LI 83) nur zulässig für Fahrzeuge mit zul. Achslasten bis 974 kg (Fzg.-Schein, Ziff. 16).

**T84** Reifen (LI 84) nur zulässig für Fahrzeuge mit zul. Achslasten bis 1000 kg (Fzg.-Schein, Ziff. 16).

**T85** Reifen (LI 85) nur zulässig für Fahrzeuge mit zul. Achslasten bis 1030 kg (Fzg.-Schein, Ziff. 16).

**T88** Reifen (LI 88) nur zulässig für Fahrzeuge mit zul. Achslasten bis 1120 kg (Fzg.-Schein, Ziff. 16).

**V17** Bei Verwendung verschiedener Reifengrößen an Vorder- und Hinterachse sind folgende Reifenkombinationen, sofern die Reifengrößen in der Spalte "Reifen" aufgeführt sind, möglich:

	Vorderachse	Hinterachse
Nr. 1	205/40R17	225/35R17
Nr. 2	205/50R17	225/45R17, 235/45R17, 245/40R17, 255/40R17
Nr. 3	215/40R17	245/35R17
Nr. 4	215/45R17	225/45R17, 235/40R17, 245/40R17, 255/40R17
Nr. 5	215/50R17	235/45R17, 245/45R17, 275/40R17
Nr. 6	225/45R17	245/40R17, 255/40R17, 265/40R17
Nr. 7	225/50R17	245/45R17, 255/45R17
Nr. 8	225/55R17	245/50R17, 255/50R17
Nr. 9	235/40R17	265/35R17, 275/35R17
Nr. 10	235/45R17	255/40R17, 265/40R17
Nr. 11	235/50R17	255/45R17
Nr. 12	235/55R17	255/50R17
Nr. 13	245/40R17	255/40R17, 275/35R17
Nr. 14	245/45R17	275/40R17
Nr. 15	255/45R17	285/40R17

Es sind nur Reifen eines Herstellers und achsweise eines Profiltyps zulässig, für die der Reifen - oder Fahrzeughersteller die Eignung für das jeweilige Fahrzeug bestätigt. Die Auflagen und Hinweise gelten achsweise.

**X09** Diese Reifengröße ist nur zulässig an Fahrzeugausführungen, die serienmäßig auch mit der Reifengröße 185/65R15 ww. 195/60R15 ausgerüstet werden können.

Nummer 55-037703-A10-VTGA01

Prüfgegenstand PKW-Sonderrad 8,0Jx17H2 Typ 78 807  
Hersteller R.O.D. Leichtmetallräder GmbH



Seite 5 von 5

### Prüfergebnis

Aufgrund der durchgeführten Prüfungen bestehen keine technischen Bedenken o.g. Sonderräder unter Beachtung der Auflagen und Hinweise zu verwenden.



Die in diesem Gutachten aufgeführten Fahrzeugtypen entsprechen auch nach der Umrüstung den heute gültigen Vorschriften der StVZO. Das Gutachten verliert seine Gültigkeit, wenn sich entsprechende Bauvorschriften der StVZO ändern oder an den Kraftfahrzeugen Änderungen eintreten, die die Begutachtungspunkte beeinflussen.

Das Gutachten umfaßt Blatt 1 bis 5 und gilt für Sonderräder ab Herstellungsdatum Februar 2003.

Der Nachweis eines QM Systems gemäß Anlage XIX zu §19 StVZO liegt vor.

Prüflaboratorium Technologiezentrum Typprüfstelle der TÜV Pfalz Verkehrswesen GmbH akkreditiert von der Akkreditierungsstelle des Kraftfahrt-Bundesamtes. Bundesrepublik Deutschland unter der DAR-Registrier-Nr.: KBA-P 00008-95

Lambsheim, 19.März 2003

Coen

00048953.DOC