



Kraftfahrt-Bundesamt

DE-24932 Flensburg

ALLGEMEINE BETRIEBSERLAUBNIS (ABE)

nach § 22 in Verbindung mit § 20 Straßenverkehrs-Zulassungs-Ordnung (StVZO) in der Fassung vom 28.09.1988 (BGBl I S.1793)

Nummer der ABE: 45515*04

Gerät: Sonderräder für Personenkraftwagen
8 J x 17 H2

Typ: 78 807

Inhaber der ABE und Hersteller: R.O.D. Leichtmetallräder GmbH
DE-92637 Weiden/i.d.Opf.

Für die obenbezeichneten reihenweise zu fertigenden oder gefertigten Geräte wird dieser Nachtrag mit folgender Maßgabe erteilt:

Die sich aus der Allgemeinen Betriebserlaubnis ergebenden Pflichten gelten sinngemäß auch für den Nachtrag.

In den bisherigen Genehmigungsunterlagen treten die aus diesem Nachtrag ersichtlichen Änderungen bzw. Ergänzungen ein.



Kraftfahrt-Bundesamt

DE-24932 Flensburg

2

Nummer der ABE: 45515*04

Die Sonderräder 8 J x 17 H2, Typ 78 807, dürfen in den im beiliegenden Nachtragsgutachten beschriebenen Ausführungen nur zur Verwendung mit den in den Anlagen des Nachtragsgutachtens Nr. 55037703 genannten Bereifungen unter den angegebenen Bedingungen an den dort aufgeführten bzw. beschriebenen Kraftfahrzeugen feilgeboten werden.

Abweichend von den Bestimmungen des § 27 StVZO (Berichtigung der Fahrzeugpapiere) ist es bei Verwendung einer im Gutachten aufgeführten Reifen- oder Felgengröße, sofern diese nicht bereits in den Fahrzeugpapieren genannt sind, nicht erforderlich, eine Berichtigung der Fahrzeugpapiere durch die Verwaltungsbehörde (Zulassungsbehörde) zu veranlassen.

Im übrigen gelten die im beiliegenden Nachtragsgutachten der Technischen Prüfstelle für den Kraftfahrzeugverkehr des Technischen Überwachungs-Vereins Pfalz Verkehrswesen GmbH, Lamsheim, vom 29.09.2005 festgehaltenen Angaben.

Flensburg, 14.10.2005

Im Auftrag

(Hunkele)



Anlagen:

Nebenbestimmungen und Rechtsbehelfsbelehrung
1 Nachtragsgutachten Nr. 55037703

Auftraggeber R.O.D. Leichtmetallräder GmbH
Am Forst 4
92637 Weiden / Opf.

Prüfgegenstand PKW-Sonderrad

Typ 78 807
Radgröße 8 J x 17 H2
Zentrierart Mittenzentrierung

Ausführung	Kennzeichnung Rad/ Zentrierring	Lochzahl/ Lochkreis- (mm)/ Mittenloch-ø (mm)	Ein- press- tiefe (mm)	Rad- last (kg)	Abroll- umfang (mm)	Gültig ab Herstell- datum
-	B 78 807 35 D/ohne Ring Z 78 807 35 D/ZBØ70,4-Ø54,1	4/100/54,1	35	650	1935	2/2003
-	D 78 807 35 D/ohne Ring Z 78 807 35 D/ZDØ70,4-Ø56,1	4/100/56,1	35	650	1935	2/2003
-	E 78 807 35 D/ohne Ring Z 78 807 35 D/ZEØ70,4-Ø56,6	4/100/56,6	35	650	1935	2/2003
-	F 78 807 35 D/ohne Ring Z 78 807 35 D/ZFØ70,4-Ø57,1	4/100/57,1	35	650	1935	2/2003
-	J 78 807 35 D/ohne Ring Z 78 807 35 D/ZJØ70,4-Ø59,1	4/100/59,1	35	650	1935	2/2003
-	L 78 807 35 D/ohne Ring Z 78 807 35 D/ZLØ70,4-Ø60,1	4/100/60,1	35	650	1935	2/2003
-	F 78 807 35 F/ohne Ring Z 78 807 35 F/ZFØ70,4-Ø57,1	4/108/57,1	35	640	1975	2/2003
-	M 78 807 35 F/ohne Ring Z 78 807 35 F/ZMØ70,4-Ø63,4	4/108/63,4	35	640	1975	2/2003
-	N 78 807 35 G/ohne Ring Z 78 807 35 G/ZNØ70,4-Ø64,1	4/114,3/64,1	35	600	1985	2/2003
-	R 78 807 35 G/ohne Ring Z 78 807 35 G/ZRØ70,4-Ø66,1	4/114,3/66,1	35	600	1985	2/2003
-	T 78 807 35 G/ohne Ring Z 78 807 35 G/ZTØ70,4-Ø67,1	4/114,3/67,1	35	600	1985	2/2003
-	B 78 807 35 M/ohne Ring Z 78 807 35 M/ZBØ70,4-Ø54,1	5/100/54,1	35	580	1975	2/2003
-	D 78 807 35 M/ohne Ring Z 78 807 35 M/ZDØ70,4-Ø56,1	5/100/56,1	35	580	1975	2/2003
-	F 78 807 35 M/ohne Ring Z 78 807 35 M/ZFØ70,4-Ø57,1	5/100/57,1	35	580	1975	2/2003
-	F 78 807 35 M/ohne Ring Z 78 807 35 M/ZOØ70,4-Ø57,1	5/100/57,1	35	580	1975	2/2003
-	G 78 807 35 N/ohne Ring Z 78 807 35 N/ZGØ70,4-Ø58,1	5/108/58,1	35	690	2100	2/2003
-	L 78 807 35 N/ohne Ring Z 78 807 35 N/ZLØ70,4-Ø60,1	5/108/60,1	35	690	2100	2/2003
-	M 78 807 35 N/ohne Ring Z 78 807 35 N/ZMØ70,4-Ø63,4	5/108/63,4	35	690	2100	2/2003
-	P 78 807 35 N/ohne Ring Z 78 807 35 N/ZPØ70,4-Ø65,1	5/108/65,1	35	690	2100	2/2003

Ausführung	Kennzeichnung Rad/ Zentrierring	Lochzahl/ Lochkreis- (mm)/ Mittenloch-ø (mm)	Ein- press- tiefe (mm)	Rad- last (kg)	Abroll- umfang (mm)	Gültig ab Herstell- datum
-	T 78 807 35 N/ohne Ring Z 78 807 35 N/ZTØ70,4-Ø67,1	5/108/67,1	35	690	2100	2/2003
-	P 78 807 35 P/ohne Ring	5/110/65,1	35	690	2100	2/2003
-	F 78 807 35 R/ohne Ring Z 78 807 35 R/ZFØ70,4-Ø57,1	5/112/57,1	35	690	2100	2/2003
-	S 78 807 35 R/ohne Ring Z 78 807 35 R/ZSØ70,4-Ø66,6	5/112/66,6	35	690	2100	2/2003
-	E 78 807 35 S/ohne Ring Z 78 807 35 S/ZEØ70,4-Ø56,6	5/114,3/56,6	35	690	2100	2/2003
-	L 78 807 35 S/ohne Ring Z 78 807 35 S/ZLØ70,4-Ø60,1	5/114,3/60,1	35	690	2100	2/2003
-	N 78 807 35 S/ohne Ring Z 78 807 35 S/ZNØ70,4-Ø64,1	5/114,3/64,1	35	690	2100	2/2003
-	R 78 807 35 S/ohne Ring Z 78 807 35 S/ZRØ70,4-Ø66,1	5/114,3/66,1	35	690	2100	2/2003
-	T 78 807 35 S/ohne Ring Z 78 807 35 S/ZTØ70,4-Ø67,1	5/114,3/67,1	35	690	2100	2/2003
-	X 78 807 18 T/ohne Ring Z 78 807 18 T/ZRHØ74,1-Ø72,6	5/120/72,6	18	720	2100	2/2003
-	X 78 807 35 T/ohne Ring	5/120/72,6	35	670	1975	2/2003
-	Z 78 807 18 T/ohne Ring	5/120/74,1	18	720	2100	2/2003

Kennzeichnung

KBA-Nummer	45515
Herstellerzeichen	R.O.D
Radtyp und Ausführung	78 807 (s.o.)
Radgröße	8,0Jx17H2
Einpreßtiefe	(s.o.)
Herstellungsdatum	Monat und Jahr

Befestigungselemente

Die zu verwendenden Befestigungselemente sowie deren Anzugsmomente sind den Verwendungsbereichsgutachten zu entnehmen.

Prüfungen

Die o.g. Sonderräder wurden gemäß den Richtlinien für die Prüfung von Sonderrädern für Kraftfahrzeuge und ihre Anhänger vom 25.November 1998 geprüft.

Folgende Prüfungen wurden mit positivem Ergebnis abgeschlossen:

- Biegeumlaufprüfung
- Abrollprüfung
- Impactprüfung

Folgende Testdaten liegen der Impactprüfung zugrunde:

Anschluß	Reifengröße	Einpresstiefe (mm)	Statische Radlast (kg)
4/100	205/40R17	35	650
4/114,3	205/40R17	35	650
5/100	205/40R17	35	690
5/120	205/40R17	18	720
5/120	205/40R17	35	690

Aufgrund bereits positiv durchgeführter Prüfungen an vergleichbaren Rädern des genannten Radtyps sind die folgenden Prüfungen nicht mehr erforderlich:

- Salzsprühtest

Die Maße und Toleranzen entsprechen in wesentlichen Punkten der ETRTO.

Die Zusammensetzung, die Festigkeitswerte und das Korrosionsverhalten des verwendeten Werkstoffes sind in der Radbeschreibung des Herstellers aufgeführt.

Das Gewicht einer unlackierten Probe betrug 10,2 kg.

Prüfergebnis

Aufgrund der durchgeführten Prüfungen bestehen keine technischen Bedenken o.g. Sonderräder an den in den Verwendungsbereichsgutachten genannten Fahrzeugen und den dort aufgeführten Bedingungen zu verwenden.

Anlagen


Beschreibung	-	06.02.03
Radzeichnung	2312	20.01.02
Zentrierringzeichnung	2083	22.11.95
	mit Änderung vom	27.11.00
Zentrierringzeichnung	7415	02.11.95
Befestigungsmittelzeichnung	2102	12.09.88
	mit Änderung vom	16.07.99
Befestigungsmittelzeichnung	2019	14.07.92
	mit Änderung vom	17.05.99
Befestigungsmittelzeichnung	2111	12.09.88
	mit Änderung vom	10.08.98
Befestigungsmittelzeichnung	2167	04.06.97
	mit Änderung vom	10.08.98
Befestigungsmittelzeichnung	2021	14.07.92
	mit Änderung vom	10.08.99
Befestigungsmittelzeichnung	2085	01.09.94
	mit Änderung vom	10.08.98
Befestigungsmittelzeichnung	2041	20.10.92
	mit Änderung vom	10.08.98
Befestigungsmittelzeichnung	2326	14.05.02
Sicherungssystem	2293	06.02.01
	mit Änderung vom	29.05.01
Sicherungssystem	2294	06.02.01
	mit Änderung vom	26.06.01
Verdrehschutz	2301	29.05.01
Verschraubung	2290	07.02.01
	mit Änderung vom	19.02.01
Raddeckel	2289	23.10.00
	mit Änderung vom	14.02.01

Das Gutachten umfaßt Blatt 1 bis 4.

Gegen die Erteilung einer Allgemeinen Betriebserlaubnis bestehen unsererseits keine technischen Bedenken.

Prüflaboratorium Technologiezentrum Typprüfstelle der TÜV Pfalz Verkehrswesen GmbH akkreditiert von der Akkreditierungsstelle des Kraftfahrt-Bundesamtes. Bundesrepublik Deutschland unter der DAR-Registrier-Nr.: KBA-P 00008-95

Lambsheim, 28.Mai 2004



Coen

00064660.DOC

Anlage 31 zum Gutachten Nr. **55037703** (1. Ausfertigung)

Prüfgegenstand PKW-Sonderrad 8,0Jx17H2 Typ 78 807
Hersteller R.O.D. Leichtmetallräder GmbH

Seite 1 von 5

Auftraggeber R.O.D. Leichtmetallräder GmbH
Maria-Eich-Straße 3
82166 Gräfelfing

Prüfgegenstand PKW-Sonderrad
Modell -
Typ 78 807
Radgröße 8,0Jx17H2
Zentrierart Mittenzentrierung

Ausführung	Kennzeichnung Rad/ Zentrierring	Lochzahl/ Lochkreis- (mm)/ Mittenloch-ø (mm)	Einpress- tiefe (mm)	Rad- last (kg)	Abrollumfang (mm)
-	Z 78 807 18 T/ohne Ring	5/120/74,1	18	720	2100

Kennzeichnungen

KBA-Nummer 45515
Herstellerzeichen R.O.D
Radtyp und Ausführung 78 807 (s.o.)
Radgröße 8,0Jx17H2
Einpresstiefe (s.o.)
Giessereikennzeichen -
Herkunftsmerkmal -
Herstelldatum Monat und Jahr

Befestigungsmittel

Nr.	Art der Befestigungsmittel	Bund	Anzugsmoment (Nm)	Schaftlänge (mm)
S01	Schraube M12x1,5	60° Kegel	110	25

Prüfungen

Die Sonderradprüfungen wurden vom TÜV Pfalz e. V. (Gutachten Nr. 55037703) durchgeführt.

Entsprechend den Kriterien des VdTÜV Merkblattes 751 (in der jeweils gültigen Fassung) wurden an den im Verwendungsbereich aufgeführten Fahrzeugen Anbau-, Freigängigkeits- und Handlingsprüfungen durchgeführt.

Verwendungsbereich

Hersteller BMW
Spurverbreiterung innerhalb 2%

Anlage 31 zum Gutachten Nr. **55037703** (1. Ausfertigung)

Prüfgegenstand
Hersteller

PKW-Sonderrad 8,0Jx17H2 Typ 78 807
R.O.D. Leichtmetallräder GmbH

Seite 2 von 5

Handelsbezeichnung Fahrzeug-Typ ABE/EWG-Nr.	kW-Bereich	Reifen	Reifenbezogene Auflagen und Hinweise	Auflagen und Hinweise
BMW 5er Reihe 5/D e1*93/81*0028*.. e1*98/14*0028*..	76-210	225/45R17	A10 R37 T90 T91 T93 T94	A02 A04 A05
	76-210	235/45R17	A10 R35 T93 T94 T97	A08 A09 A14
	76-210	245/40R17	A12 R03 T93 T95	A21 A70 Car
	76-210	255/40R17	A12 R03 R70 T94 T98	Lim V17 S01
BMW M5 M539 e1*98/14D0111*.. e1*98/14*0111*..	294	235/45R17	A10 M+S R09	A02 A04 A05 A08 A09 A14 A21 A70 S01

Auflagen und Hinweise

A02 Wird eine in diesem Gutachten aufgeführte Reifengröße verwendet, die nicht bereits in den Fahrzeugpapieren genannt ist, so sind die Angaben über die Reifengröße in den Fahrzeugpapieren durch die Zulassungsstelle berichtigen zu lassen.

Diese Berichtigung ist dann nicht erforderlich, wenn die ABE des Sonderrades eine Freistellung von der Pflicht zur Berichtigung der Fahrzeugpapiere enthält.

A04 Die mindestens erforderlichen Geschwindigkeitsbereiche und Tragfähigkeiten der zu verwendenden Reifen, mit Ausnahme der M+S-Profile, sind den Fahrzeugpapieren zu entnehmen. Ferner sind nur Reifen eines Reifenherstellers und achsweise eines Profiltyps zulässig. Bei Verwendung unterschiedlicher Profiltypen auf Vorder- und Hinterachse ist die Eignung für das jeweilige Fahrzeug durch den Reifen- oder Fahrzeughersteller zu bestätigen.

A05 Das Fahrwerk und die Bremsaggregate müssen, mit Ausnahme der in der entsprechenden Auflage aufgeführten Umrüstmaßnahmen, dem Serienstand entsprechen. Die Zulässigkeit weiterer Veränderungen ist gesondert zu beurteilen.

A08 Wird das serienmäßige Ersatzrad verwendet, soll mit mäßiger Geschwindigkeit und nicht länger als erforderlich gefahren werden. Es müssen die serienmäßigen Befestigungsteile verwendet werden. Bei Fahrzeugen mit Allradantrieb darf nur ein Ersatzrad mit gleicher Reifengröße bzw. gleichem Abrollumfang verwendet werden.

A09 Die Bezieher der Sonderräder sind darauf hinzuweisen, daß der vom Reifenhersteller vorgeschriebene Reifenfülldruck zu beachten ist.

A10 Es dürfen nur feingliedrige Schneeketten an der Hinterachse verwendet werden.

A12 Die Verwendung von Schneeketten ist nicht zulässig.

A14 Zum Auswuchten der Sonderräder dürfen an der Felgenaußenseite nur Klebegewichte unterhalb der Felgenschulter angebracht werden.

A21 Es sind nur schlauchlose Reifen und Gummiventile oder Metallschraubventile mit Befestigung von außen, die weitgehend den Normen DIN, E.T.R.T.O oder der Tire and Rim entsprechen, zulässig. Bei Fahrzeugausführungen mit einer bauartbedingten Höchstgeschwindigkeit über 210 km/h sind nur Metallschraubventile zulässig.

Anlage 31 zum Gutachten Nr. **55037703** (1. Ausfertigung)

Prüfgegenstand
Hersteller

PKW-Sonderrad 8,0Jx17H2 Typ 78 807
R.O.D. Leichtmetallräder GmbH

Seite 3 von 5

A70 Bei Fahrzeugen mit serienmäßigem elektronischen Reifendruckkontrollsystem (RDK, RDC) der Hersteller Alligator bzw. BERU können auch folgende RDKS-Ventile verwendet werden:

Ventilfarbe:	Schwarz
Ventillänge [mm]:	49
BERU Artikel-Nr.:	0 535 007 003
Alligator Artikel-Nr.:	590 387

Bei der Montage/Demontage der Ventile, der Elektronik und der Reifen sind die Hinweise, Vorgaben und Montaganleitungen des Ventil-, Fahrzeug- und Sonderradherstellers unbedingt zu beachten!

Car Die Rad/Reifen-Kombination ist zulässig für Fahrzeugausführungen der Aufbauart Kombilimousine (Avant, Break, Caravan, Kombi, Station-Wagon, Tourer, Touring,...).

Lim Die Rad/Reifen-Kombination ist zulässig für Fahrzeugausführungen der Aufbauart Limousine.

M+S Diese Reifengröße ist nur zulässig als M+S-Bereifung.

R03 Diese Reifengröße ist nur an Achse 2 zulässig.

R09 Diese Reifengröße ist nur zulässig, wenn sie bereits als Serienbereifung in den Fahrzeugpapieren eingetragen ist.

R35 Sofern bei dieser Reifengröße Reifenfabrikatsbindungen aufgeführt sind, sollten die vom Fahrzeughersteller empfohlenen Reifen verwendet werden.

R37 Diese Reifengröße ist nicht zulässig an Fahrzeugausführungen, die serienmäßig ausschließlich mit größerer und/oder breiterer Bereifung ausgerüstet sind.

R70 Es können Reifen gleicher Größe verwendet werden, die gemäß Bestätigung des Reifenherstellers auf der im Gutachten genannten Radgröße montierbar sind und ausreichende Tragfähigkeit bei max. Sturzwinkel und Höchstgeschwindigkeit aufweisen.

S01 Zur Befestigung der Sonderräder dürfen nur die mitgelieferten Befestigungsmittel Nr. S01 verwendet werden.

T90 Reifen (LI 90) nur zulässig für Fahrzeuge mit zul. Achslasten bis 1200 kg (Fzg.-Schein, Ziff. 16).

T91 Reifen (LI 91) nur zulässig für Fahrzeuge mit zul. Achslasten bis 1230 kg (Fzg.-Schein, Ziff. 16).

T93 Reifen (LI 93) nur zulässig für Fahrzeuge mit zul. Achslasten bis 1300 kg (Fzg.-Schein, Ziff. 16).

T94 Reifen (LI 94) nur zulässig für Fahrzeuge mit zul. Achslasten bis 1340 kg (Fzg.-Schein, Ziff. 16).

T95 Reifen (LI 95) nur zulässig für Fahrzeuge mit zul. Achslasten bis 1380 kg (Fzg.-Schein, Ziff. 16).

T97 Reifen (LI 97) nur zulässig für Fahrzeuge mit zul. Achslasten bis 1460 kg (Fzg.-Schein, Ziff. 16).

Anlage 31 zum Gutachten Nr. **55037703** (1. Ausfertigung)

Prüfgegenstand
Hersteller

PKW-Sonderrad 8,0Jx17H2 Typ 78 807
R.O.D. Leichtmetallräder GmbH

Seite 4 von 5

T98 Reifen (LI 98) nur zulässig für Fahrzeuge mit zul. Achslasten bis 1500 kg (Fzg.-Schein, Ziff. 16).

V17 Bei Verwendung verschiedener Reifengrößen an Vorder- und Hinterachse sind folgende Reifenkombinationen, sofern die Reifengrößen in der Spalte "Reifen" aufgeführt sind, möglich:

	Vorderachse	Hinterachse
Nr. 1	205/40R17	225/35R17
Nr. 2	205/50R17	225/45R17, 235/45R17, 245/40R17, 255/40R17
Nr. 3	215/40R17	245/35R17
Nr. 4	215/45R17	225/45R17, 235/40R17, 245/40R17, 255/40R17
Nr. 5	215/50R17	235/45R17, 245/45R17, 275/40R17
Nr. 6	225/45R17	245/40R17, 255/40R17, 265/40R17
Nr. 7	225/50R17	245/45R17, 255/45R17
Nr. 8	225/55R17	245/50R17, 255/50R17
Nr. 9	235/40R17	265/35R17, 275/35R17
Nr. 10	235/45R17	255/40R17, 265/40R17
Nr. 11	235/50R17	255/45R17
Nr. 12	235/55R17	255/50R17
Nr. 13	245/40R17	255/40R17, 275/35R17
Nr. 14	245/45R17	275/40R17
Nr. 15	255/45R17	285/40R17

Es sind nur Reifen eines Herstellers und achsweise eines Profiltyps zulässig, für die der Reifen - oder Fahrzeughersteller die Eignung für das jeweilige Fahrzeug bestätigt. Die Auflagen und Hinweise gelten achsweise.

Prüfergebnis

Aufgrund der durchgeführten Prüfungen bestehen keine technischen Bedenken o.g. Sonderräder unter Beachtung der Auflagen und Hinweise zu verwenden.

Die in diesem Gutachten aufgeführten Fahrzeugtypen entsprechen auch nach der Umrüstung den heute gültigen Vorschriften der StVZO. Das Gutachten verliert seine Gültigkeit, wenn sich entsprechende Bauvorschriften der StVZO ändern oder an den Kraftfahrzeugen Änderungen eintreten, die die Begutachtungspunkte beeinflussen.

Das Gutachten umfaßt Blatt 1 bis 4 und gilt für Sonderräder ab Herstellungsdatum Februar 2003.


Der Nachweis eines QM Systems gemäß Anlage XIX zu §19 StVZO liegt vor.

Prüflaboratorium Technologiezentrum Typprüfstelle der TÜV Pfalz Verkehrswesen GmbH akkreditiert von der Akkreditierungsstelle des Kraftfahrt-Bundesamtes. Bundesrepublik Deutschland unter der DAR-Registrier-Nr.: KBA-P 00008-95

Prüfgegenstand
Hersteller

PKW-Sonderrad 8,0Jx17H2 Typ 78 807
R.O.D. Leichtmetallräder GmbH

Lambsheim, 20.März 2003



Coen

00049014.DOC

Nummer 55-037703-A31-VTGA01

Prüfgegenstand PKW-Sonderrad 8,0Jx17H2 Typ 78 807
 Hersteller R.O.D. Leichtmetallräder GmbH

Seite 1 von 5

Auftraggeber R.O.D. Leichtmetallräder GmbH
 Maria-Eich-Straße 3
 82166 Gräfelfing

Prüfgegenstand PKW-Sonderrad
 Modell -
 Typ 78 807
 Radgröße 8,0Jx17H2
 Zentrierart Mittenzentrierung

Ausführung	Kennzeichnung Rad/ Zentrierring	Lochzahl/ Lochkreis- (mm)/ Mittenloch-ø (mm)	Einpresse- tiefe (mm)	Rad- last (kg)	Abrollumfang (mm)
-	Z 78 807 18 T/ohne Ring	5/120/74,1	18	720	2100

Kennzeichnungen

Herstellerzeichen R.O.D
 Radtyp und Ausführung 78 807 (s.o.)
 Radgröße 8,0Jx17H2
 Einpresstiefe (s.o.)
 Giessereikennzeichen -
 Herkunftsmerkmal -
 Herstelldatum Monat und Jahr

Befestigungsmittel

Nr.	Art der Befestigungsmittel	Bund	Anzugsmoment (Nm)	Schaftlänge (mm)
S01	Schraube M12x1,5	60° Kegel	110	25

Prüfungen

Die Sonderradprüfungen wurden vom TÜV Pfalz e. V. (Gutachten Nr. 55037703) durchgeführt.

Entsprechend den Kriterien des VdTÜV Merkblattes 751 wurden an den im Verwendungsbereich aufgeführten Fahrzeugen Anbau-, Freigängigkeits- und Handlingsprüfungen durchgeführt.

Verwendungsbereich

Hersteller BMW
 Spurverbreiterung innerhalb 2%

Nummer 55-037703-A31-VTGA01

Prüfgegenstand PKW-Sonderrad 8,0Jx17H2 Typ 78 807
Hersteller R.O.D. Leichtmetallräder GmbH

Seite 2 von 5

Handelsbezeichnung Fahrzeug-Typ ABE/EWG-Nr.	kW-Bereich	Reifen	Reifenbezogene Auflagen und Hinweise	Auflagen und Hinweise
BMW 5er Reihe 5/D e1*93/81*0028*.. e1*98/14*0028*..	76-210	225/45R17	A10 R37 T90 T91 T93 T94	A02 A04 A05 A06 A08 A09 A14 A21 A70 Car Lim V17 S01
	76-210	235/45R17	A10 R35 T93 T94 T97	
	76-210	245/40R17	A12 R03 T93 T95	
	76-210	255/40R17	A12 R03 R70 T94 T98	
BMW M5 M539 e1*98/14D0111*.. e1*98/14*0111*..	294	235/45R17	A10 M+S R09	A02 A04 A05 A06 A08 A09 A14 A21 A70 S01

Auflagen und Hinweise

A02 Der vorschriftsmäßige Zustand des Fahrzeugs ist durch einen amtlich anerkannten Sachverständigen oder Prüfer für den Kraftfahrzeugverkehr oder einen Kraftfahrzeugsachverständigen oder einen Angestellten nach Nummer 4 der Anlage VIIIb zur StVZO auf einem Nachweis entsprechend dem im Beispielkatalog zum §19 StVZO veröffentlichten Muster bescheinigen zu lassen.

A04 Die mindestens erforderlichen Geschwindigkeitsbereiche und Tragfähigkeiten der zu verwendenden Reifen, mit Ausnahme der M+S-Profilen, sind den Fahrzeugpapieren zu entnehmen. Ferner sind nur Reifen eines Reifenherstellers und achsweise eines Profiltyps zulässig. Bei Verwendung unterschiedlicher Profiltypen auf Vorder- und Hinterachse ist die Eignung für das jeweilige Fahrzeug durch den Reifen- oder Fahrzeughersteller zu bestätigen.

A05 Das Fahrwerk und die Bremsaggregate müssen, mit Ausnahme der in der entsprechenden Auflage aufgeführten Umrüstmaßnahmen, dem Serienstand entsprechen. Die Zulässigkeit weiterer Veränderungen ist gesondert zu beurteilen.

A06 Die Mindesteinschraubtiefen der Radschrauben bzw. Muttern betragen (sofern serienmäßig nicht unterschritten) 6,5 Umdrehungen für M12x1,5; 7,5 Umdrehungen für M12x1,25 oder M14x1,5 und 8 Umdrehungen für Gewinde 1/2" UNF.

A08 Wird das serienmäßige Ersatzrad verwendet, soll mit mäßiger Geschwindigkeit und nicht länger als erforderlich gefahren werden. Es müssen die serienmäßigen Befestigungsteile verwendet werden. Bei Fahrzeugen mit Allradantrieb darf nur ein Ersatzrad mit gleicher Reifengröße bzw. gleichem Abrollumfang verwendet werden.

A09 Die Bezieher der Sonderräder sind darauf hinzuweisen, daß der vom Reifenhersteller vorgeschriebene Reifenfülldruck zu beachten ist.

A10 Es dürfen nur feingliedrige Schneeketten an der Hinterachse verwendet werden.

A12 Die Verwendung von Schneeketten ist nicht zulässig.

A14 Zum Auswuchten der Sonderräder dürfen an der Felgenaußenseite nur Klebegewichte unterhalb der Felgenschulter angebracht werden.

A21 Es sind nur schlauchlose Reifen und Gummiventile oder Metallschraubventile mit Befestigung von außen, die weitgehend den Normen DIN, E.T.R.T.O oder der Tire and Rim entsprechen, zulässig. Bei Fahrzeugausführungen mit einer bauartbedingten Höchstgeschwindigkeit über 210 km/h sind nur Metallschraubventile zulässig.

Nummer	55-037703-A31-VTGA01
Prüfgegenstand	PKW-Sonderrad 8,0Jx17H2 Typ 78 807
Hersteller	R.O.D. Leichtmetallräder GmbH

Seite 3 von 5

A70 Bei Fahrzeugen mit serienmäßigem elektronischen Reifendruckkontrollsystem (RDK, RDC) der Hersteller Alligator bzw. BERU können auch folgende RDKS-Ventile verwendet werden:

Ventilfarbe:	Schwarz
Ventillänge [mm]:	49
BERU Artikel-Nr.:	0 535 007 003
Alligator Artikel-Nr.:	590 387

Bei der Montage/Demontage der Ventile, der Elektronik und der Reifen sind die Hinweise, Vorgaben und Montaganleitungen des Ventil-, Fahrzeug- und Sonderradherstellers unbedingt zu beachten!

Car Die Rad/Reifen-Kombination ist zulässig für Fahrzeugausführungen der Aufbauart Kombilimousine (Avant, Break, Caravan, Kombi, Station-Wagon, Tourer, Touring,...).

Lim Die Rad/Reifen-Kombination ist zulässig für Fahrzeugausführungen der Aufbauart Limousine.

M+S Diese Reifengröße ist nur zulässig als M+S-Bereifung.

R03 Diese Reifengröße ist nur an Achse 2 zulässig.

R09 Diese Reifengröße ist nur zulässig, wenn sie bereits als Serienbereifung in den Fahrzeugpapieren eingetragen ist.

R35 Sofern bei dieser Reifengröße Reifenfabrikatsbindungen aufgeführt sind, sollten die vom Fahrzeughersteller empfohlenen Reifen verwendet werden.

R37 Diese Reifengröße ist nicht zulässig an Fahrzeugausführungen, die serienmäßig ausschließlich mit größerer und/oder breiterer Bereifung ausgerüstet sind.

R70 Es können Reifen gleicher Größe verwendet werden, die gemäß Bestätigung des Reifenherstellers auf der im Gutachten genannten Radgröße montierbar sind und ausreichende Tragfähigkeit bei max. Sturzwinkel und Höchstgeschwindigkeit aufweisen.

S01 Zur Befestigung der Sonderräder dürfen nur die mitgelieferten Befestigungsmittel Nr. S01 verwendet werden.

T90 Reifen (LI 90) nur zulässig für Fahrzeuge mit zul. Achslasten bis 1200 kg (Fzg.-Schein, Ziff. 16).

T91 Reifen (LI 91) nur zulässig für Fahrzeuge mit zul. Achslasten bis 1230 kg (Fzg.-Schein, Ziff. 16).

T93 Reifen (LI 93) nur zulässig für Fahrzeuge mit zul. Achslasten bis 1300 kg (Fzg.-Schein, Ziff. 16).

T94 Reifen (LI 94) nur zulässig für Fahrzeuge mit zul. Achslasten bis 1340 kg (Fzg.-Schein, Ziff. 16).

T95 Reifen (LI 95) nur zulässig für Fahrzeuge mit zul. Achslasten bis 1380 kg (Fzg.-Schein, Ziff. 16).

T97 Reifen (LI 97) nur zulässig für Fahrzeuge mit zul. Achslasten bis 1460 kg (Fzg.-Schein, Ziff. 16).

Nummer 55-037703-A31-VTGA01

Prüfgegenstand PKW-Sonderrad 8,0Jx17H2 Typ 78 807

Hersteller R.O.D. Leichtmetallräder GmbH

Seite 4 von 5

T98 Reifen (LI 98) nur zulässig für Fahrzeuge mit zul. Achslasten bis 1500 kg (Fzg.-Schein, Ziff. 16).

V17 Bei Verwendung verschiedener Reifengrößen an Vorder- und Hinterachse sind folgende Reifenkombinationen, sofern die Reifengrößen in der Spalte "Reifen" aufgeführt sind, möglich:

	Vorderachse	Hinterachse
Nr. 1	205/40R17	225/35R17
Nr. 2	205/50R17	225/45R17, 235/45R17, 245/40R17, 255/40R17
Nr. 3	215/40R17	245/35R17
Nr. 4	215/45R17	225/45R17, 235/40R17, 245/40R17, 255/40R17
Nr. 5	215/50R17	235/45R17, 245/45R17, 275/40R17
Nr. 6	225/45R17	245/40R17, 255/40R17, 265/40R17
Nr. 7	225/50R17	245/45R17, 255/45R17
Nr. 8	225/55R17	245/50R17, 255/50R17
Nr. 9	235/40R17	265/35R17, 275/35R17
Nr. 10	235/45R17	255/40R17, 265/40R17
Nr. 11	235/50R17	255/45R17
Nr. 12	235/55R17	255/50R17
Nr. 13	245/40R17	255/40R17, 275/35R17
Nr. 14	245/45R17	275/40R17
Nr. 15	255/45R17	285/40R17

Es sind nur Reifen eines Herstellers und achsweise eines Profiltyps zulässig, für die der Reifen - oder Fahrzeughersteller die Eignung für das jeweilige Fahrzeug bestätigt. Die Auflagen und Hinweise gelten achsweise.

Nummer 55-037703-A31-VTGA01

Prüfgegenstand PKW-Sonderrad 8,0Jx17H2 Typ 78 807
Hersteller R.O.D. Leichtmetallräder GmbH



Seite 5 von 5

Prüfergebnis

Aufgrund der durchgeführten Prüfungen bestehen keine technischen Bedenken o.g. Sonderräder unter Beachtung der Auflagen und Hinweise zu verwenden.



Die in diesem Gutachten aufgeführten Fahrzeugtypen entsprechen auch nach der Umrüstung den heute gültigen Vorschriften der StVZO. Das Gutachten verliert seine Gültigkeit, wenn sich entsprechende Bauvorschriften der StVZO ändern oder an den Kraftfahrzeugen Änderungen eintreten, die die Begutachtungspunkte beeinflussen.

Das Gutachten umfaßt Blatt 1 bis 5 und gilt für Sonderräder ab Herstellungsdatum Februar 2003.

Der Nachweis eines QM Systems gemäß Anlage XIX zu §19 StVZO liegt vor.

Prüflaboratorium Technologiezentrum Typprüfstelle der TÜV Pfalz Verkehrswesen GmbH akkreditiert von der Akkreditierungsstelle des Kraftfahrt-Bundesamtes. Bundesrepublik Deutschland unter der DAR-Registrier-Nr.: KBA-P 00008-95

Lambsheim, 20.März 2003

Coen

00049015.DOC