



Kraftfahrt-Bundesamt

DE-24932 Flensburg

ALLGEMEINE BETRIEBSERLAUBNIS (ABE)

nach § 22 in Verbindung mit § 20 Straßenverkehrs-Zulassungs-Ordnung (StVZO) in der Fassung vom 28.09.1988 (BGBl I S.1793)

Nummer der ABE: 46544*02

Gerät: Sonderräder für Personenkraftwagen
6,5 J x 16 H2

Typ: 0201 656

Inhaber der ABE und Hersteller: R.O.D. Leichtmetallräder GmbH
DE-92637 Weiden/i.d.Opf.

Für die obenbezeichneten reihenweise zu fertigenden oder gefertigten Geräte wird dieser Nachtrag mit folgender Maßgabe erteilt:

Die sich aus der Allgemeinen Betriebserlaubnis ergebenden Pflichten gelten sinngemäß auch für den Nachtrag.

In den bisherigen Genehmigungsunterlagen treten die aus diesem Nachtrag ersichtlichen Änderungen bzw. Ergänzungen ein.



Kraftfahrt-Bundesamt

DE-24932 Flensburg

2

Nummer der ABE: 46544*02

Die ABE-Nr. 46544 erstreckt sich auf die Sonderräder 6,5 J x 16 H2 , Typ 0201 656, in den Ausführungen wie im Nachtragsgutachten Nr. 55093306 (3. Ausfertigung) vom 08.05.2009 beschrieben.

Die Sonderräder dürfen auch zur Verwendung mit den in den Anlagen Nr.

1, 2, 4, 6, 10, 11, 12, 13, 18 (3. Ausfertigung)

des Nachtragsgutachtens genannten Bereifungen unter den angegebenen Bedingungen an den dort aufgeführten bzw. beschriebenen Kraftfahrzeugen feilgeboten werden.

Abweichend von den Bestimmungen des §13 Fahrzeugzulassungsverordnung (FZV) ist es nicht erforderlich eine Berichtigung der Fahrzeugpapiere durch die Zulassungsbehörde zu veranlassen, wenn die im Gutachten aufgeführten Reifen- oder Felgengrößen in den Fahrzeugpapieren nicht genannt sind.

Im übrigen gelten die im beiliegenden Nachtragsgutachten des Technischen Überwachungs-Vereins Pfalz Verkehrswesen GmbH, Lamsheim, vom 08.05.2009 festgehaltenen Angaben.

Flensburg, 26.06.2009

Im Auftrag

(M.Godemann)



Anlagen:

Nebenbestimmungen und Rechtsbehelfsbelehrung
1 Nachtragsgutachten Nr. 55093306 (3. Ausfertigung)

Auftraggeber R.O.D. Leichtmetallräder GmbH
 Alte Reichstrasse 1
 92637 Weiden / Opf.

Prüfgegenstand PKW-Sonderrad

Typ 0201 656
 Radgröße 6,5 J x 16 H2
 Zentrierart Mittenzentrierung

Ausführung	Kennzeichnung Rad/ Zentrierring	Lochzahl/ Lochkreis- (mm)/ Mittenloch-ø (mm)	Ein- press- tiefe (mm)	Rad- last (kg)	Abroll- umfang (mm)	Gültig ab Herstell- datum
-	B 0201 656 38 D/ohne Ring Z 0201 656 38 D/ZB Ø70,4- Ø54,1	4/100/54,1	38	650	1985	7/2006
-	B 0201 656 45 D/ohne Ring Z 0201 656 45 D/ZB Ø70,4- Ø54,1	4/100/54,1	45	650	1985	7/2006
-	D 0201 656 38 D/ohne Ring Z 0201 656 38 D/ZD Ø70,4- Ø56,1	4/100/56,1	38	650	1985	7/2006
-	D 0201 656 45 D/ohne Ring Z 0201 656 45 D/ZD Ø70,4- Ø56,1	4/100/56,1	45	650	1985	7/2006
-	E 0201 656 38 D/ohne Ring Z 0201 656 38 D/ZE Ø70,4- Ø56,6	4/100/56,6	38	650	1985	7/2006
-	E 0201 656 45 D/ohne Ring Z 0201 656 45 D/ZE Ø70,4- Ø56,6	4/100/56,6	45	650	1985	7/2006
-	F 0201 656 38 D/ohne Ring Z 0201 656 38 D/ZF Ø70,4- Ø57,1	4/100/57,1	38	650	1985	7/2006
-	J 0201 656 38 D/ohne Ring Z 0201 656 38 D/ZJ Ø70,4-Ø59,1	4/100/59,1	38	650	1985	7/2006
-	L 0201 656 38 D/ohne Ring Z 0201 656 38 D/ZL Ø70,4-Ø60,1	4/100/60,1	38	650	1985	7/2006
-	L 0201 656 45 D/ohne Ring Z 0201 656 45 D/ZL Ø70,4-Ø60,1	4/100/60,1	45	650	1985	7/2006
-	M 0201 656 42 F/ohne Ring Z 0201 656 42 F/ZM Ø70,4- Ø63,4	4/108/63,4	42	650	1985	7/2006
-	P 0201 656 12 F/ohne Ring	4/108/65,1	12	650	1985	7/2006
-	P 0201 656 12 F/ohne Ring	4/108/65,1	25	650	1985	7/2006
-	E 0201 656 42 G/ohne Ring Z 0201 656 42 G/ZE Ø70,4- Ø56,6	4/114,3/56,6	42	650	1985	7/2006
-	N 0201 656 42 G/ohne Ring Z 0201 656 42 G/ZN Ø70,4- Ø64,1	4/114,3/64,1	42	650	1985	7/2006

Ausführung	Kennzeichnung Rad/ Zentrierring	Lochzahl/ Lochkreis- (mm)/ Mittenloch-Ø (mm)	Ein- press- tiefe (mm)	Rad- last (kg)	Abroll- umfang (mm)	Gültig ab Herstell- datum
-	R 0201 656 42 G/ohne Ring Z 0201 656 42 G/ZR Ø70,4- Ø66,1	4/114,3/66,1	42	650	1985	7/2006
-	T 0201 656 42 G/ohne Ring Z 0201 656 42 G/ZT Ø70,4- Ø67,1	4/114,3/67,1	42	650	1985	7/2006
-	G 0201 656 30 C/ohne Ring	4/98/58,1	30	650	1985	7/2006

Kennzeichnung

KBA-Nummer	46544
Herstellerzeichen	R.O.D.
Radtyp und Ausführung	0201 656 (s.o.)
Radgröße	6,5Jx16H2
Einpreßtiefe	ET (s.o.)
Herstellungsdatum	Monat und Jahr

Befestigungselemente

Die zu verwendenden Befestigungselemente sowie deren Anzugsmomente sind den Verwendungsbereichsgutachten zu entnehmen.

Prüfungen

Die o.g. Sonderräder wurden gemäß den Richtlinien für die Prüfung von Sonderrädern für Kraftfahrzeuge und ihre Anhänger vom 25.November 1998 geprüft.

Folgende Prüfungen wurden mit positivem Ergebnis abgeschlossen:

- Biegeumlaufprüfung
- Abrollprüfung
- Impactprüfung

Folgende Testdaten liegen der Impactprüfung zugrunde:

Anschluß	Reifengröße	Einpresstiefe (mm)	Statische Radlast (kg)
4/100	195/40R16	45	650
4/108	195/40R16	25	650
4/114,3	195/40R16	42	650

Aufgrund bereits positiv durchgeführter Prüfungen an vergleichbaren Rädern des genannten Radtyps sind die folgenden Prüfungen nicht mehr erforderlich:

- Salzsprühtest

Die Maße und Toleranzen entsprechen in wesentlichen Punkten der ETRTO.

Die Zusammensetzung, die Festigkeitswerte und das Korrosionsverhalten des verwendeten Werkstoffes sind in der Radbeschreibung des Herstellers aufgeführt.

Das Gewicht einer unlackierten Probe betrug 11,2 kg.

Prüfergebnis

Aufgrund der durchgeführten Prüfungen bestehen keine technischen Bedenken o.g. Sonderräder an den in den Verwendungsbereichsgutachten genannten Fahrzeugen und den dort aufgeführten Bedingungen zu verwenden.

Anlagen


Beschreibung	-	12.07.2006
Radzeichnung	2516	10.01.2006

Das Gutachten umfaßt Blatt 1 bis 3.

Gegen die Erteilung einer Allgemeinen Betriebserlaubnis bestehen unsererseits keine technischen Bedenken.

Prüflaboratorium Technologiezentrum Typprüfstelle der TÜV Pfalz Verkehrswesen GmbH akkreditiert von der Akkreditierungsstelle des Kraftfahrt-Bundesamtes. Bundesrepublik Deutschland unter der DAR-Registrier-Nr.: KBA-P 00008-95

Lambsheim, 21.00 2006



Coen

00098886.DOC

Prüfgegenstand
HerstellerPKW-Sonderrad 6,5Jx16H2 Typ 0201 656
R.O.D. Leichtmetallräder GmbH**Auftraggeber**R.O.D. Leichtmetallräder GmbH
Alte Reichstrasse 1
92637 Weiden / Opf.
QA 05 113 04025**Prüfgegenstand**Typ
Radgröße
Zentrierart
PKW-Sonderrad
0201 656
6,5Jx16H2
Mittenzentrierung

Ausführung	Kennzeichnung Rad/ Zentrierring	Lochzahl/ Lochkreis- (mm)/ Mittenloch-ø (mm)	Einpress- tiefe (mm)	Rad- last (kg)	Abrollumfang (mm)
-	F 0201 656 38 D/ohne Ring Z 0201 656 38 D/ZF Ø70,4- Ø57,1	4/100/57,1	38	650	1985

KennzeichnungenKBA-Nummer
Herstellerzeichen
Radtyp und Ausführung
Radgröße
Einpresstiefe
Herstelldatum
46544
R.O.D.
0201 656 (s.o.)
6,5Jx16H2
ET (s.o.)
Monat und Jahr**Befestigungsmittel**

Nr.	Art der Befestigungsmittel	Bund	Anzugsmoment (Nm)	Schaftlänge (mm)
S01	Schraube M12x1,5	Kegel 60°	110	24

Prüfungen

Die Sonderradprüfungen wurden vom TÜV Pfalz Verkehrswesen GmbH (Gutachten Nr. 55093306) durchgeführt.

Entsprechend den Kriterien des VdTÜV Merkblattes 751 (in der jeweils gültigen Fassung) wurden an den im Verwendungsbereich aufgeführten Fahrzeugen Anbau-, Freigängigkeits- und Handlingsprüfungen durchgeführt.

VerwendungsbereichHersteller
Spurverbreiterung
Seat
Volkswagen
innerhalb 2%

Handelsbezeichnung Fahrzeug-Typ ABE/EWG-Nr.	kW-Bereich	Reifen	Reifenbezogene Auflagen und Hinweise	Auflagen und Hinweise
Seat Arosa 6H, 6HS e1*95/54*, 98/14*0049*.. e9*98/14*0037*..	37-74	195/40R16	T76	A02 A04 A05 A08 A09 A12 A14 A21 S01
	37-74	195/45R16	A01 G01 K25 K42 K50	
Seat Cordoba/Ibiza 6K e9*93/81*0001*.. e9*98/14*0001*..	37-115	195/45R16		A02 A04 A05 A08 A09 A12 A14 A21 Car Flh Sth S01
	37-115	205/45R16	A01 K41 K42 K56 L02	
VW Golf (II) 19EL F290	40-59	195/45R16	K42 K49 K50 K63	A01 A02 A04 A05 A08 A09 A12 A14 A21 S01
VW Golf (II), Jetta 19E D186, /1, /2	118	195/45R16	K42 K63	A01 A02 A04 A05 A08 A09 A12 A14 A21 S01
	33-102	195/45R16	K42 K49 K50 K63	
VW Golf (II), Jetta 19E-299 E083	118	195/45R16	K42 K63	A01 A02 A04 A05 A08 A09 A12 A14 A21 S01
	66-72	195/45R16	K42 K49 K50 K63	
VW Golf (III), Vento 1E, 1E..., 1H, 1H... F804,894, G156,407, e1*93/81*0004*, e1*96/79*0068*, e1*96/79*0070*, e1*98/14*0070*	40-85	195/45R16	R37 T80 T84	A02 A04 A05 A08 A09 A12 A14 A21 S01
	40-85	205/45R16	A01 K49 K50 K56 T83 T87	
VW Lupo 6ES e1*98/14*0147*.. e1*2001/116*0147*..	92	195/40R16	R37 T76	A02 A04 A05 A08 A09 A12 A14 A21 S01
VW Lupo 6X, 6E e1*97/27,98/14, 2001/116* 0085,0114*..	37-77	195/40R16	T76	A02 A04 A05 A08 A09 A12 A14 A21 N3L S01
VW Passat 35l E657, /1	50-100	195/50R16	T84 T88	A02 A04 A05 A08 A09 A12 A14 A21 S01
	50-100	205/45R16	T83 T87	
VW Passat 35l-299 E960	85-118	195/50R16	T84 T88	A02 A04 A05 A08 A09 A12 A14 A21 S01
	85-118	205/45R16	T83 T87	
VW Polo 6N G774, e1*96/79*0069*.. e1*98/14*0069*..	33-92	195/40R16	T76	A01 A02 A04 A05 A08 A09 A12 A14 A21 K42 K56 S01
	33-92	195/45R16	G01 K45	

Handelsbezeichnung Fahrzeug-Typ ABE/EWG-Nr.	kW-Bereich	Reifen	Reifenbezogene Auflagen und Hinweise	Auflagen und Hinweise
VW Polo, P. Classic 6KV H249, e9*93/81*0008*.. e9*98/14*0008*..	40-81	195/45R16	T80	A01 A02 A04 A05 A08 A09 A12 A14 A21 Car K42 Sth S01

Auflagen und Hinweise

A01 Der vorschriftsmäßige Zustand des Fahrzeugs ist durch einen amtlich anerkannten Sachverständigen oder Prüfer für den Kraftfahrzeugverkehr oder einen Kraftfahrzeugsachverständigen oder einen Angestellten nach Nummer 4 der Anlage VIIIb zur StVZO auf einem Nachweis entsprechend dem im Beispielkatalog zum §19 StVZO veröffentlichten Muster bescheinigen zu lassen.

A02 Wird eine in diesem Gutachten aufgeführte Reifengröße verwendet, die nicht bereits in den Fahrzeugpapieren genannt ist, so sind die Angaben über die Reifengröße in den Fahrzeugpapieren durch die Zulassungsstelle berichtigen zu lassen.

Diese Berichtigung ist dann nicht erforderlich, wenn die ABE des Sonderrades eine Freistellung von der Pflicht zur Berichtigung der Fahrzeugpapiere enthält.

A04 Die mindestens erforderlichen Geschwindigkeitsbereiche und Tragfähigkeiten der zu verwendenden Reifen, mit Ausnahme der M+S-Profile, sind den Fahrzeugpapieren zu entnehmen. Ferner sind nur Reifen eines Reifenherstellers und achsweise eines Profiltyps zulässig. Bei Verwendung unterschiedlicher Profiltypen auf Vorder- und Hinterachse ist die Eignung für das jeweilige Fahrzeug durch den Reifen- oder Fahrzeughersteller zu bestätigen.

A05 Das Fahrwerk und die Bremsaggregate müssen, mit Ausnahme der in der entsprechenden Auflage aufgeführten Umrüstmaßnahmen, dem Serienstand entsprechen. Die Zulässigkeit weiterer Veränderungen ist gesondert zu beurteilen.

A08 Wird das serienmäßige Ersatzrad verwendet, soll mit mäßiger Geschwindigkeit und nicht länger als erforderlich gefahren werden. Es müssen die serienmäßigen Befestigungsteile verwendet werden. Bei Fahrzeugen mit Allradantrieb darf nur ein Ersatzrad mit gleicher Reifengröße bzw. gleichem Abrollumfang verwendet werden.

A09 Die Bezieher der Sonderräder sind darauf hinzuweisen, daß der vom Reifenhersteller vorgeschriebene Reifenfülldruck zu beachten ist.

A12 Die Verwendung von Schneeketten ist nicht zulässig.

A14 Zum Auswuchten der Sonderräder dürfen an der Felgenaußenseite nur Klebegewichte unterhalb der Felgenschulter angebracht werden. Bei der Auswahl und Anbringung der Klebegewichte ist auf ausreichenden Abstand zum Bremssattel zu achten.

A21 Es sind nur schlauchlose Reifen und Gummiventile oder Metallschraubventile mit Befestigung von außen, die weitgehend den Normen DIN, E.T.R.T.O oder der Tire and Rim entsprechen, zulässig. Bei Fahrzeugausführungen mit einer bauartbedingten Höchstgeschwindigkeit über 210 km/h sind nur Metallschraubventile zulässig. Das Ventil darf nicht über den Felgenrand hinausragen.

Car Die Rad/Reifen-Kombination ist zulässig für Fahrzeugausführungen der Aufbauart Kombilimousine (Avant, Break, Caravan, Kombi, Station-Wagon, Tourer, Turnier, Touring,..).

Flh Die Rad/Reifen-Kombination ist zulässig für Fahrzeugausführungen der Aufbauart Fließheck (3-türig und 5-türig).

G01 Es ist der Nachweis zu erbringen, daß die Anzeige des Geschwindigkeitsmessers und Wegstreckenzählers innerhalb der gesetzlich erlaubten Toleranzen (Paragraph 57 StVZO) liegt. Wird die Anzeige angeglichen, sind die in den Fahrzeugpapieren eingetragenen Rad-Reifenkombinationen auf Zulässigkeit zu überprüfen.

K25 Durch Nacharbeit der Kunststoffinnenkotflügel an der Vorderachse im Bereich des Motorschutzes ist eine ausreichende Freigängigkeit der Rad-/ Reifenkombination herzustellen..

K41 An Achse 1 ist durch Nacharbeiten der Radhausausschnittkanten eine ausreichende Freigängigkeit der Rad-Reifenkombination herzustellen.

K42 An Achse 2 ist durch Nacharbeiten der Radhausausschnittkanten eine ausreichende Freigängigkeit der Rad-Reifenkombination herzustellen.

K45 An Achse 1 ist durch Nacharbeiten der Radhausinnenkotflügel, Kunststoffeinsätze bzw. deren Befestigungsteile eine ausreichende Freigängigkeit der Rad-Reifenkombination herzustellen. Ein evtl. vorhandener Spritzschutz für den Ansaugweg des Luftfilters muß erhalten bleiben.

K49 Eine vorschriftsmäßige Radabdeckung an Achse 1 ist durch Anbau von Teilen oder sonstige geeignete Maßnahmen herzustellen.

K50 Eine vorschriftsmäßige Radabdeckung an Achse 2 ist durch Anbau von Teilen oder sonstige geeignete Maßnahmen herzustellen.

K56 Durch Nacharbeit der Heckschürze am Übergang zum Radhausausschnitt ist eine ausreichende Freigängigkeit der Rad-Reifenkombination herzustellen.

K63 Durch Nacharbeit der Ausbuchtungen für den Klappmechanismus der Rücksitzbank ist eine ausreichende Freigängigkeit der Rad-Reifen-Kombination in den hinteren Radhäusern herzustellen.

L02 Durch Begrenzung des Lenkeinschlages oder sonstige geeignete Maßnahmen ist eine ausreichende Freigängigkeit der Rad-Reifenkombination herzustellen.

N3L Bei Fahrzeugausführungen, die unter Ziffer 1, Zeile 2 im Fahrzeugbrief/Schein bzw. unter Feld 14 in der Zulassungsbescheinigung als verbrauchslimitiert (Ausf. "3 Liter") beschrieben und somit steuerbegünstigt sind, ist die Verwendung der Rad - Reifenkombination nicht zulässig.

R37 Diese Reifengröße ist nicht zulässig an Fahrzeugausführungen, die serienmäßig ausschließlich mit größerer und/oder breiterer Bereifung ausgerüstet sind.

S01 Zur Befestigung der Sonderräder dürfen nur die mitgelieferten Befestigungsmittel Nr. S01 (siehe Seite 1) verwendet werden.

Sth Die Rad/Reifen-Kombination ist zulässig für Fahrzeugausführungen der Aufbauart Stufenheck.

T76 Reifen (LI 76) nur zulässig für Fahrzeuge mit zul. Achslast bis 800 kg (Fzg.-Schein, Ziff.16 bzw. Zulassungsbescheinigung Feld 8).

T80 Reifen (LI 80) nur zulässig für Fahrzeuge mit zul. Achslasten bis 900 kg (Fzg.-Schein, Ziff. 16 bzw. Zulassungsbescheinigung Feld 8).

T83 Reifen (LI 83) nur zulässig für Fahrzeuge mit zul. Achslasten bis 974 kg (Fzg.-Schein, Ziff. 16 bzw. Zulassungsbescheinigung Feld 8).

T84 Reifen (LI 84) nur zulässig für Fahrzeuge mit zul. Achslasten bis 1000 kg (Fzg.-Schein, Ziff. 16 bzw. Zulassungsbescheinigung Feld 8).

T87 Reifen (LI 87) nur zulässig für Fahrzeuge mit zul. Achslasten bis 1090 kg (Fzg.-Schein, Ziff. 16 bzw. Zulassungsbescheinigung Feld 8).

T88 Reifen (LI 88) nur zulässig für Fahrzeuge mit zul. Achslasten bis 1120 kg (Fzg.-Schein, Ziff. 16 bzw. Zulassungsbescheinigung Feld 8).

Prüfergebnis

Aufgrund der durchgeführten Prüfungen bestehen keine technischen Bedenken o.g. Sonderräder unter Beachtung der Auflagen und Hinweise zu verwenden.



Die in diesem Gutachten aufgeführten Fahrzeugtypen entsprechen auch nach der Umrüstung den heute gültigen Vorschriften der StVZO. Das Gutachten verliert seine Gültigkeit, wenn sich entsprechende Bauvorschriften der StVZO ändern oder an den Kraftfahrzeugen Änderungen eintreten, die die Begutachtungspunkte beeinflussen.

Das Gutachten umfasst Blatt 1 bis 5 und gilt für Sonderräder ab Herstellungsdatum Juli 2006.

Der Nachweis eines QM Systems gemäß Anlage XIX zu §19 StVZO liegt vor.

Prüflaboratorium Technologiezentrum Typprüfstelle der TÜV Pfalz Verkehrswesen GmbH akkreditiert von der Akkreditierungsstelle des Kraftfahrt-Bundesamtes. Bundesrepublik Deutschland unter der DAR-Registrier-Nr.: KBA-P 00008-95

Lambsheim, 10. Oktober 2007



Coen

00114284.DOC