



Kraftfahrt-Bundesamt

DE-24932 Flensburg

ALLGEMEINE BETRIEBSERLAUBNIS (ABE)

nach § 22 in Verbindung mit § 20 Straßenverkehrs-Zulassungs-Ordnung (StVZO) in der Fassung der Bekanntmachung vom 26.04.2012 (BGBl I S.679)

Nummer der ABE: 46538*05

Gerät: Sonderräder für Personenkraftwagen
8,5 J x 18 H2

Typ: 0204 858

Inhaber der ABE und Hersteller: R.O.D. Leichtmetallräder GmbH
DE-92637 Weiden/i.d.Opf.

Für die obenbezeichneten reihenweise zu fertigenden oder gefertigten Geräte wird dieser Nachtrag mit folgender Maßgabe erteilt:

Die sich aus der Allgemeinen Betriebserlaubnis ergebenden Pflichten gelten sinngemäß auch für den Nachtrag.

In den bisherigen Genehmigungsunterlagen treten die aus diesem Nachtrag ersichtlichen Änderungen bzw. Ergänzungen ein.



Kraftfahrt-Bundesamt

DE-24932 Flensburg

2

Nummer der ABE: 46538*05

Die ABE-Nr. 46538 erstreckt sich nunmehr auf die Sonderräder 8,5 J x 18 H2 , Typ 0204 858, in den Ausführungen wie im Nachtragsgutachten Nr. 55098606 (6. Ausfertigung) vom 26.03.2014 beschrieben.

Die Sonderräder dürfen auch zur Verwendung mit den in den Anlagen Nr.

| | |
|-----------------------------------|-------------------|
| 4, 23 | (2. Ausfertigung) |
| 8, 25, 26 | (3. Ausfertigung) |
| 24 | (4. Ausfertigung) |
| 7, 17 | (5. Ausfertigung) |
| 3, 11, 12, 13, 14, 16, 18, 19, 21 | (6. Ausfertigung) |

des Nachtragsgutachtens genannten Bereifungen unter den angegebenen Bedingungen an den dort aufgeführten bzw. beschriebenen Kraftfahrzeugen feilgeboten werden.

Für die in dieser ABE freigegebenen Rad/Reifenkombinationen ist die Berichtigung der Zulassungsbescheinigung Teil I gemäß §13 Fahrzeug-Zulassungsverordnung (FZV) nicht erforderlich.

Im übrigen gelten die im beiliegenden Nachtragsgutachten der Typprüfstelle Fahrzeuge/Fahrzeugteile der TÜV Rheinland Kraftfahrt GmbH, Köln, vom 26.03.2014 festgehaltenen Angaben.

Flensburg, 24.06.2014
Im Auftrag



Nina Haderup

Anlagen:

Nebenbestimmungen und Rechtsbehelfsbelehrung
Nachtragsgutachten Nr. 55098606 (6. Ausfertigung), zur Genehmigung vorgelegt am:
17.06.2014

Auftraggeber

R.O.D. Leichtmetallräder GmbH
 Alte Reichstrasse 1
 92637 Weiden / Opf.

Prüfgegenstand

Modell

PKW-Sonderrad

Typ

-

Radgröße

8,5 J x 18 H2

Zentrierart

Mittenzentrierung

| Ausführung | Kennzeichnung Rad/ Zentrierring | Lochzahl/ Lochkreis- (mm)/ Mittlen- loch-ø (mm) | Ein- press - tiefe (mm) | Rad- last (kg) | Abroll- umfang (mm) | Gültig ab Herstell- datum |
|------------|---|--|----------------------------------|----------------------|---------------------------|---------------------------------|
| - | B 0204 858 32 M/ohne Ring Z 0204 858 32 M/ZB Ø70,4- Ø54,1 | 5/100/54,1 | 32 | 650 | 2100 | 7/2006 |
| - | B 0204 858 45 M/ohne Ring Z 0204 858 45 M/ZB Ø70,4- Ø54,1 | 5/100/54,1 | 45 | 650 | 2100 | 7/2006 |
| - | D 0204 858 45 M/ohne Ring Z 0204 858 45 M/ZD Ø70,4- Ø5461 | 5/100/56,1 | 45 | 650 | 2100 | 7/2006 |
| - | F 0204 858 32 M/ohne Ring Z 0204 858 32 M/ZF Ø70,4- Ø57,1 | 5/100/57,1 | 32 | 650 | 2100 | 7/2006 |
| - | O 0204 858 32 M/ohne Ring Z 0204 858 32 M/ZO Ø70,4- Ø57,1 | 5/100/57,1 | 32 | 650 | 2100 | 7/2006 |
| - | L 0204 858 38 N/ohne Ring Z 0204 858 38 N/ZL Ø70,4-Ø60,1 | 5/108/60,1 | 38 | 760 | 2100 | 7/2006 |
| - | M 0204 858 38 N/ohne Ring Z 0204 858 38 N/ZM Ø70,4- Ø63,4 | 5/108/63,4 | 38 | 760 | 2100 | 7/2006 |
| - | P 0204 858 38 N/ohne Ring Z 0204 858 38 N/ZP Ø70,4- Ø65,1 | 5/108/65,1 | 38 | 760 | 2100 | 7/2006 |
| - | T 0204 858 38 N/ohne Ring Z 0204 858 38 N/ZT Ø70,4- Ø67,1 | 5/108/67,1 | 38 | 760 | 2100 | 7/2006 |
| - | P 0204 858 37 P/ohne Ring | 5/110/65,1 | 37 | 760 | 2100 | 7/2006 |
| - | F 0204 858 33 R/ohne Ring Z 0204 858 33 R/ZF Ø70,4- Ø57,1 | 5/112/57,1 | 33 | 760 | 2100 | 7/2006 |
| - | F 0204 858 40 R/ohne Ring Z 0204 858 40 R/ZF Ø70,4- Ø57,1 | 5/112/57,1 | 40 | 825 | 2250 | 7/2006 |

| Ausführung | Kennzeichnung Rad/ Zentrierring | Lochzahl/ Lochkreis- (mm)/ Mitten- loch-ø (mm) | Ein- press- - tiefe (mm) | Rad- last (kg) | Abroll- umfang (mm) | Gültig ab Herstell- datum |
|------------|---|---|-----------------------------------|----------------------|---------------------------|---------------------------------|
| - | S 0204 858 33 R/ohne Ring Z 0204 858 33 R/ZS Ø70,4- Ø66,6 | 5/112/66,6 | 33 | 760 | 2100 | 7/2006 |
| - | S 0204 858 40 R/ohne Ring Z 0204 858 40 R/ZS Ø70,4- Ø66,6 | 5/112/66,6 | 40 | 825 | 2250 | 7/2006 |
| - | D 0204 858 40 S/ohne Ring Z 0204 858 40 S/ZD Ø70,4- Ø56,1 | 5/114,3/56,1 | 40 | 825 | 2250 | 7/2006 |
| - | L 0204 858 40 S/ohne Ring Z 0204 858 40 S/ZL Ø70,4-Ø60,1 | 5/114,3/60,1 | 40 | 825 | 2250 | 7/2006 |
| - | N 0204 858 40 S/ohne Ring Z 0204 858 40 S/ZN Ø70,4- Ø64,1 | 5/114,3/64,1 | 40 | 825 | 2250 | 7/2006 |
| - | R 0204 858 40 S/ohne Ring Z 0204 858 40 S/ZR Ø70,4- Ø66,1 | 5/114,3/66,1 | 40 | 825 | 2250 | 7/2006 |
| - | T 0204 858 40 S/ohne Ring Z 0204 858 40 S/ZT Ø70,4-Ø67,1 | 5/114,3/67,1 | 40 | 825 | 2250 | 7/2006 |
| - | X 0204 858 13 T/ohne Ring | 5/120/72,6 | 13 | 780 | 2100 | 7/2006 |
| - | X 0204 858 38 T/ohne Ring | 5/120/72,6 | 38 | 700 | 2100 | 7/2006 |
| - | C 0204 858 13 T/ohne Ring | 5/120/74,1 | 13 | 780 | 2100 | 7/2006 |
| - | G 0204 858 30 L/ohne Ring | 5/98/58,1 | 30 | 650 | 2100 | 7/2006 |

Kennzeichnung

| | |
|-----------------------|-----------------|
| KBA-Nummer | 46538 |
| Herstellerzeichen | R.O.D. |
| Radtyp und Ausführung | 0204 858 (s.o.) |
| Radgröße | 8,5Jx18H2 |
| Einpreßtiefe | ET (s.o.) |
| Gießereikennzeichen | - |
| Herkunftsmerkmal | - |
| Herstellungsdatum | Monat und Jahr |

Befestigungselemente

Die zu verwendenden Befestigungselemente sowie deren Anzugsmomente sind den Verwendungsbe-reichsgutachten zu entnehmen.

Prüfungen

Die o.g. Sonderräder wurden gemäß den Richtlinien für die Prüfung von Sonderrädern für Kraftfahr-zeuge und ihre Anhänger vom 25.November 1998 geprüft.

Folgende Prüfungen wurden mit positivem Ergebnis abgeschlossen:

- Biegeumlaufprüfung
- Abrollprüfung
- Impactprüfung

Folgende Testdaten liegen der Impactprüfung zugrunde:

| Anschluß | Reifengröße | Einpresstiefe (mm) | Statische Radlast (kg) |
|----------|-------------|--------------------|------------------------|
| 5/100 | 215/35R18 | 45 | 650 |
| 5/112 | 215/35R18 | 40 | 825 |
| 5/120 | 215/35R18 | 13 | 780 |
| 5/120 | 215/35R18 | 38 | 700 |

Folgende Testdaten liegen der Abrollprüfung zugrunde:

| Anschluß | Reifengröße | Einpresstiefe (mm) | Statische Radlast (kg) |
|----------|-------------|--------------------|------------------------|
| 5/120 | 285/60R18 | 13 | 900 |

Aufgrund bereits positiv durchgeführter Prüfungen an vergleichbaren Rädern des genannten Radtyps sind die folgenden Prüfungen nicht mehr erforderlich:

- Salzsprühtest

Die Maße und Toleranzen entsprechen in wesentlichen Punkten der ETRTO.

Die Zusammensetzung, die Festigkeitswerte und das Korrosionsverhalten des verwendeten Werkstoffes sind in der Radbeschreibung des Herstellers aufgeführt.

Das Gewicht einer unlackierten Probe betrug 12,9 kg.

Hinweise zum Sonderrad
entfällt

Prüfergebnis

Aufgrund der durchgeführten Prüfungen bestehen keine technischen Bedenken o.g. Sonderräder an den in den Verwendungsbereichsgutachten genannten Fahrzeugen und den dort aufgeführten Bedingungen zu verwenden.

Anlagen


| | | |
|--------------|------|------------|
| Beschreibung | - | 28.06.2006 |
| Radzeichnung | 2533 | 27.10.2005 |
| Radzeichnung | 2535 | 19.10.2005 |

Das Gutachten umfaßt Blatt 1 bis 4.

Gegen die Erteilung einer Allgemeinen Betriebserlaubnis bestehen unsererseits keine technischen Bedenken.

Prüflaboratorium Technologiezentrum Typprüfstelle der TÜV Pfalz Verkehrswesen GmbH akkreditiert von der Akkreditierungsstelle des Kraftfahrt-Bundesamtes. Bundesrepublik Deutschland unter der DAR-Registrier-Nr.: KBA-P 00008-95

Lambsheim, 15.Dezember 2006



Coen

00102120.DOC

Prüfgegenstand
HerstellerPKW-Sonderrad 8,5Jx18H2 Typ 0204 858
R.O.D. Leichtmetallräder GmbH

Auftraggeber R.O.D. Leichtmetallräder GmbH
Alte Reichstrasse 1
92637 Weiden / Opf.
QM-Nr. 49 02 0141004

Prüfgegenstand PKW-Sonderrad
Modell 0204
Typ 0204 858
Radgröße 8,5Jx18H2
Zentrierart Mittenzentrierung

| Ausführung | Kennzeichnung Rad/ Zentrierring | Lochzahl/ Lochkreis- (mm)/ Mittenloch-ø (mm) | Einpresstiefe (mm) | Radlast (kg) | Abrollumfang (mm) |
|------------|---|---|-----------------------|-----------------|----------------------|
| - | B 0204 858 45 M/ohne Ring Z 0204 858 45 M/ZB Ø70,4-Ø54,1 | 5/100/54,1 | 45 | 650 | 2100 |

Kennzeichnungen

KBA-Nummer 46538
Herstellerzeichen R.O.D.
Radtyp und Ausführung 0204 858 (s.o.)
Radgröße 8,5Jx18H2
Einpresstiefe ET (s.o.)
Herstelldatum Monat und Jahr

Befestigungsmittel

| Nr. | Art der Befestigungsmittel | Bund | Anzugsmoment (Nm) | Schaftlänge (mm) |
|-----|----------------------------|-----------|-------------------|------------------|
| S01 | Mutter M12x1,5 | Kegel 60° | 110 | - |

Prüfungen

Entsprechend den Kriterien des VdTÜV Merkblattes 751 (in der jeweils gültigen Fassung) wurden an den im Verwendungsbereich aufgeführten Fahrzeugen Anbau-, Freigängigkeits- und Handlingsprüfungen durchgeführt.

Verwendungsbereich

Hersteller Lexus
Toyota

Spurverbreiterung innerhalb 2%

| Handelsbezeichnung Fahrzeug-Typ ABE/EWG-Nr. | kW-Bereich | Reifen | Reifenbezogene Auflagen und Hinweise | Auflagen und Hinweise |
|---|------------|-----------|---|---|
| Lexus CT200h A10(a) e11*2007/46*0150*.. | 73 | 215/40R18 | T89 | A02 A04 A05 A08 A09 A12 A14 A21 A58 Flh S01 |
| | 73 | 225/35R18 | T87 | |
| | 73 | 225/40R18 | | |
| Toyota Avensis T25 e11*2001/116*0196*. | 81-120 | 215/40R18 | R37 T85 | A02 A04 A05 A08 A09 A12 A14 A21 Car Flh Sth V18 S01 |
| | 81-120 | 225/35R18 | R37 T87 | |
| | 81-120 | 225/40R18 | A01 K42 K46 | |
| | 81-120 | 235/35R18 | A01 K42 K46 | |
| | 81-120 | 245/35R18 | A01 K14 K25 K42 K46 K66 | |

Auflagen und Hinweise

A01 Der vorschriftsmäßige Zustand des Fahrzeugs ist durch einen amtlich anerkannten Sachverständigen oder Prüfer für den Kraftfahrzeugverkehr oder einen Kraftfahrzeugsachverständigen oder einen Angestellten nach Nummer 4 der Anlage VIIIb zur StVZO auf einem Nachweis entsprechend dem im Beispielkatalog zum §19 StVZO veröffentlichten Muster bescheinigen zu lassen.

A02 Wird eine in diesem Gutachten aufgeführte Reifengröße verwendet, die nicht bereits in den Fahrzeugpapieren (u. a. Fahrzeugschein, Zulassungsbescheinigung I oder COC-Papier) genannt ist, so sind die Angaben über die Reifengröße in den Fahrzeugpapieren (Fahrzeugschein bzw. -brief, Zulassungsbescheinigung I) durch die Zulassungsstelle berichtigen zu lassen. Diese Berichtigung ist dann nicht erforderlich, wenn die ABE des Sonderrades eine Freistellung von der Pflicht zur Berichtigung der Fahrzeugpapiere enthält.

A04 Die mindestens erforderlichen Geschwindigkeitsbereiche und Tragfähigkeiten der zu verwendenden Reifen, mit Ausnahme der M+S-Profile, sind den Fahrzeugpapieren (Fahrzeugbrief und -schein, Zulassungsbescheinigung I) zu entnehmen. Ferner sind nur Reifen eines Reifenherstellers und achsweise eines Profiltyps zulässig. Bei Verwendung unterschiedlicher Profiltypen auf Vorder- und Hinterachse ist die Eignung für das jeweilige Fahrzeug durch den Reifen- oder Fahrzeughersteller zu bestätigen. Diese Bestätigung ist vom Führer des Fahrzeugs mitzuführen.

A05 Das Fahrwerk und die Bremsaggregate müssen, mit Ausnahme der in der entsprechenden Auflage aufgeführten Umrüstmaßnahmen, dem Serienstand entsprechen. Die Zulässigkeit weiterer Veränderungen ist gesondert zu beurteilen.

A08 Wird das serienmäßige Ersatzrad verwendet, soll mit mäßiger Geschwindigkeit und nicht länger als erforderlich gefahren werden. Es müssen die serienmäßigen Befestigungsteile verwendet werden. Bei Fahrzeugen mit Allradantrieb darf nur ein Ersatzrad mit gleicher Reifengröße bzw. gleichem Abrollumfang verwendet werden.

A09 Die Bezieher der Sonderräder sind darauf hinzuweisen, dass der vom Reifenhersteller vorgeschriebene Reifenfülldruck zu beachten ist.

A12 Die Verwendung von Schneeketten ist nicht zulässig.

A14 Zum Auswuchten der Sonderräder dürfen an der Felgenaußenseite nur Klebegewichte unterhalb der Felgenschulter oder des Tiefbettes angebracht werden. Bei Anbringung der Klebegewichte im Felgenbett ist auf einen Mindestabstand von 2 mm zum Bremssattel zu achten.

A21 Es sind nur schlauchlose Reifen und Gummiventile oder Metallschraubventile mit Befestigung von außen zulässig, die den Normen DIN, E.T.R.T.O oder Tire and Rim entsprechen. Für Fahrzeugausführungen mit einer bauartbedingten Höchstgeschwindigkeit von mehr als 210 km/h (Fzg.-Schein, Ziff. 6 bzw. Zulassungsbescheinigung Feld T) sind nur Metallschraubventile zulässig. Die Ventile müssen für die vorgeschriebenen Luftdrücke geeignet sein und dürfen nicht über den Felgenreifrand hinausragen.

A58 Rad-Reifen-Kombination(en) nicht zulässig an Fahrzeugen mit Allradantrieb.

Car Die Rad/Reifen-Kombination ist zulässig für Fahrzeugausführungen der Aufbauart Kombilimousine (Avant, Break, Caravan, Kombi, Station-Wagon, Tourer, Turnier, Touring,...).

Flh Die Rad/Reifen-Kombination ist zulässig für Fahrzeugausführungen der Aufbauart Fließheck (3-türig und 5-türig).

K14 An der Vorderachse ist durch Nacharbeit der Frontschürze am Übergang zum Kotflügel eine ausreichende Freigängigkeit der Rad-/ Reifenkombination herzustellen.

K25 Durch Nacharbeit der Kunststoffinnenkotflügel an der Vorderachse im Bereich des Motorschutzes ist eine ausreichende Freigängigkeit der Rad-/ Reifenkombination herzustellen.

K42 An Achse 2 ist durch Nacharbeiten der Radhausausschnittkanten eine ausreichende Freigängigkeit der Rad-Reifenkombination herzustellen.

K46 An Achse 2 ist durch Nacharbeiten der Radhausinnenkotflügel, Kunststoffeinsätze bzw. deren Befestigungsteile eine ausreichende Freigängigkeit der Rad-Reifenkombination herzustellen.

K66 Durch Nacharbeiten der Radhausinnenwand bzw. der Verkleidung an Achse 2 ist eine ausreichende Freigängigkeit der Rad/Reifen-Kombination herzustellen.

R37 Diese Reifengröße ist nicht geprüft für Fahrzeuge, die serienmäßig ausschließlich mit größeren und/oder breiteren Reifengrößen (u. a. Fahrzeugschein, Zulassungsbescheinigung I, COC-Papier oder Bedienungsanleitung) ausgerüstet sind.

S01 Zur Befestigung der Sonderräder dürfen nur die mitgelieferten Befestigungsmittel Nr. S01 (siehe Seite 1) verwendet werden.

Sth Die Rad/Reifen-Kombination ist zulässig für Fahrzeugausführungen der Aufbauart Stufenheck.

T85 Reifen (LI 85) nur zulässig für Fahrzeuge mit zul. Achslasten bis 1030 kg (Fzg.-Schein, Ziff. 16 bzw. Zulassungsbescheinigung Feld 8).

T87 Reifen (LI 87) nur zulässig für Fahrzeuge mit zul. Achslasten bis 1090 kg (Fzg.-Schein, Ziff. 16 bzw. Zulassungsbescheinigung Feld 8).

T89 Reifen (LI 89) nur zulässig für Fahrzeuge mit zul. Achslasten bis 1160 kg (Fzg.-Schein, Ziff. 16 bzw. Zulassungsbescheinigung Feld 8).

V18 Bei Verwendung verschiedener Reifengrößen an Vorder- und Hinterachse sind folgende Reifenkombinationen, sofern die Reifengrößen in der Spalte "Reifen" aufgeführt sind, möglich:

| | Vorderachse | Hinterachse |
|--------|-------------|---|
| Nr. 1 | 205/40R18 | 225/35R18 |
| Nr. 2 | 205/45R18 | 225/40R18 |
| Nr. 3 | 215/35R18 | 255/30R18 |
| Nr. 4 | 215/40R18 | 245/35R18, 255/35R18 |
| Nr. 5 | 215/45R18 | 235/40R18, 245/40R18 |
| Nr. 6 | 225/35R18 | 245/30R18, 255/30R18, 265/30R18 |
| Nr. 7 | 225/40R18 | 245/35R18, 255/35R18, 265/35R18, 285/30R18, 295/30R18 |
| Nr. 8 | 225/45R18 | 245/40R18, 255/40R18, 275/35R18, 285/35R18 |
| Nr. 9 | 225/50R18 | 245/45R18 |
| Nr. 10 | 235/40R18 | 245/40R18, 255/35R18, 265/35R18, 275/35R18, 315/30R18 |
| Nr. 11 | 235/45R18 | 255/40R18, 265/40R18, 275/40R18, 295/35R18 |
| Nr. 12 | 235/50R18 | 255/45R18, 285/40R18 |
| Nr. 13 | 245/35R18 | 255/35R18 |
| Nr. 14 | 245/40R18 | 255/40R18, 265/35R18, 275/35R18, 285/35R18 |
| Nr. 15 | 245/45R18 | 265/40R18, 275/40R18, 285/40R18 |
| Nr. 16 | 245/50R18 | 275/45R18 |
| Nr. 17 | 255/40R18 | 275/35R18, 285/35R18, 295/35R18 |
| Nr. 18 | 255/45R18 | 275/40R18, 285/40R18 |
| Nr. 19 | 255/50R18 | 285/45R18 |
| Nr. 20 | 255/55R18 | 285/50R18 |
| Nr. 21 | 265/35R18 | 295/30R18, 315/30R18 |

Es sind nur Reifen eines Herstellers und achsweise eines Profiltyps zulässig, für die der Reifen- oder Fahrzeughersteller die Eignung für das jeweilige Fahrzeug bestätigt. Die Auflagen und Hinweise gelten achsweise. Diese Bestätigung ist vom Führer des Fahrzeugs mitzuführen.

Prüfort und Prüfdatum

Die Verwendungsprüfung fand am 4. April 2012 in Lambsheim statt.

Prüfergebnis



Aufgrund der durchgeführten Prüfungen bestehen keine technischen Bedenken o.g. Sonderräder unter Beachtung der Auflagen und Hinweise zu verwenden.

Die in diesem Gutachten aufgeführten Fahrzeugtypen entsprechen auch nach der Umrüstung den heute gültigen Vorschriften der StVZO. Das Gutachten verliert seine Gültigkeit, wenn sich entsprechende Bauvorschriften der StVZO ändern oder an den Kraftfahrzeugen Änderungen eintreten, die die Begutachtungspunkte beeinflussen.

Das Gutachten umfasst Blatt 1 bis 5 und gilt für Sonderräder ab Herstellungsdatum Juli 2006.

Der Technische Dienst Typprüfstelle Fahrzeuge/Fahrzeugteile der TÜV Rheinland Kraftfahrt GmbH, Am Grauen Stein, 51105 Köln ist mit seinem Ingenieurzentrum Technologiezentrum Typprüfstelle, Lamsheim für die angewendeten Prüfverfahren vom Kraftfahrt-Bundesamt entsprechend EG-FGV für das Typgenehmigungsverfahren des KBA unter der Nummer KBA-P 00010-96 benannt.

Lamsheim, 4. April 2012



Coen

00179063.DOC