



Kraftfahrt-Bundesamt

DE-24932 Flensburg

ALLGEMEINE BETRIEBSERLAUBNIS (ABE)

nach § 22 in Verbindung mit § 20 Straßenverkehrs-Zulassungs-Ordnung (StVZO) in der Fassung vom 28.09.1988 (BGBl I S.1793)

Nummer der ABE: 46740

Gerät: Sonderräder für Personenkraftwagen
9 J x 19 H2

Typ: 0207 909

Inhaber der ABE und Hersteller: R.O.D. Leichtmetallräder GmbH
DE-92637 Weiden/i.d.Opf.

Für die obenbezeichneten reihenweise zu fertigenden oder gefertigten Geräte wird diese Genehmigung mit folgender Maßgabe erteilt:

Die genehmigte Einrichtung erhält das Typzeichen

KBA 46740

Dieses von Amts wegen zugeteilte Zeichen ist auf jedem Stück der laufenden Fertigung in der vorstehenden Anordnung dauerhaft und jederzeit von außen gut lesbar anzubringen. Zeichen, die zu Verwechslungen mit einem amtlichen Typzeichen Anlass geben können, dürfen nicht angebracht werden.



Kraftfahrt-Bundesamt

DE-24932 Flensburg

2

Nummer der ABE: 46740

Die ABE Nr. 46740 erstreckt sich auf die Sonderräder 9 J x 19 H2, Typ 0207 909, in den Ausführungen:

Nr. der An- lage	Ausführungsbezeichnung		Mitten- loch-Ø in mm	Zu- lässige Radlast in kg	max. Abroll- umfang in mm	Loch- kreis-Ø in mm / Lochzahl	Ein- preß- tiefe in mm
	Kennzeichnung auf dem Rad	Kennzeichnung auf dem Zentrierring					
1	X 0207 909 15T	ohne Ring	72,6	785	2145	120/5	15
2	X 0207 909 30T	ohne Ring	72,6	830	2255	120/5	30
3	C 0207 909 15T	ohne Ring	74,1	785	2145	120/5	15

Die Sonderräder dürfen nur zur Verwendung mit den in den Anlagen des Gutachtens Nr. 55112806 genannten Bereifungen unter den angegebenen Bedingungen an den dort aufgeführten bzw. beschriebenen Kraftfahrzeugen feilgeboten werden.

Abweichend von den Bestimmungen des § 27 StVZO (Berichtigung der Fahrzeugpapiere) ist es bei Verwendung einer im Gutachten aufgeführten Reifen- oder Felgengröße, sofern diese nicht bereits in den Fahrzeugpapieren genannt sind, nicht erforderlich, eine Berichtigung der Fahrzeugpapiere durch die Verwaltungsbehörde (Zulassungsbehörde) zu veranlassen.

An jedem Gerät der laufenden Fertigung sind an den aus den Prüfunterlagen ersichtlichen Stellen gut lesbar und dauerhaft,

der Name des Herstellers oder das Herstellerzeichen,
die Felgengröße,
die Ausführungsbezeichnung des Sonderrades,
das Herstelldatum (Monat, Jahr),
das Typzeichen und
die Einpreßtiefe

anzubringen.

Im übrigen gelten die im beiliegenden Gutachten nebst Anlagen der Technischen Prüfstelle für den Kraftfahrzeugverkehr des Technischen Überwachungs-Vereins Pfalz Verkehrswesen GmbH, Lambsheim, vom 02.02.2007 festgehaltenen Angaben.



Kraftfahrt-Bundesamt

DE-24932 Flensburg

3

Nummer der ABE: 46740

Das geprüfte Muster ist so aufzubewahren, dass es noch fünf Jahre nach Erlöschen der ABE in zweifelsfreiem Zustand vorgewiesen werden kann.

Flensburg, 16.02.2007

Im Auftrag

(Hunkele)



Anlagen:

Nebenbestimmungen und Rechtsbehelfsbelehrung
1 Gutachten Nr. 55112806

Auftraggeber R.O.D. Leichtmetallräder GmbH
Alte Reichstrasse 1
92637 Weiden / Opf.

Prüfgegenstand PKW-Sonderrad

Typ 0207 909
Radgröße 9 J x 19 H2
Zentrierart Mittenzentrierung

Ausführung	Kennzeichnung Rad/ Zentrierring	Lochzahl/ Lochkreis- (mm)/ Mittenloch-ø (mm)	Ein- press - tiefe (mm)	Rad- last (kg)	Abroll- umfang (mm)	Gültig ab Herstell- datum
-	X 207 909 15 T/ohne Ring	5/120/72,6	15	785	2145	8/2006
-	X 207 909 30 T/ohne Ring	5/120/72,6	30	830	2255	8/2006
-	C 207 909 15 T/ohne Ring	5/120/74,1	15	785	2145	8/2006

Kennzeichnung

KBA-Nummer 46740
Herstellerzeichen R.O.D.
Radtyp und Ausführung 0207 909 (s.o.)
Radgröße 9Jx19H2
Einpreßtiefe ET (s.o.)
Herstellungsdatum Monat und Jahr

Befestigungselemente

Die zu verwendenden Befestigungselemente sowie deren Anzugsmomente sind den Verwendungsbereichsgutachten zu entnehmen.

Prüfungen

Die o.g. Sonderräder wurden gemäß den Richtlinien für die Prüfung von Sonderrädern für Kraftfahrzeuge und ihre Anhänger vom 25.November 1998 geprüft.

Folgende Prüfungen wurden mit positivem Ergebnis abgeschlossen:

- Biegeumlaufprüfung
- Abrollprüfung
- Impactprüfung

Folgende Testdaten liegen der Impactprüfung zugrunde:

Anschluß	Reifengröße	Einpresstiefe (mm)	Statische Radlast (kg)
5/120	225/35R19	15	785
5/120	225/35R19	30	830

Folgende Testdaten liegen der Abrollprüfung zugrunde:

Anschluß	Reifengröße	Einpresstiefe (mm)	Statische Radlast (kg)
5/120	295/45R19	30	830

Aufgrund bereits positiv durchgeführter Prüfungen an vergleichbaren Rädern des genannten Radtyps sind die folgenden Prüfungen nicht mehr erforderlich:

- Salzsprühtest

Die Maße und Toleranzen entsprechen in wesentlichen Punkten der ETRTO.

Die Zusammensetzung, die Festigkeitswerte und das Korrosionsverhalten des verwendeten Werkstoffes sind in der Radbeschreibung des Herstellers aufgeführt.

Das Gewicht einer unlackierten Probe betrug 15,4 kg.

Prüfergebnis

Aufgrund der durchgeführten Prüfungen bestehen keine technischen Bedenken o.g. Sonderräder an den in den Verwendungsbereichsgutachten genannten Fahrzeugen und den dort aufgeführten Bedingungen zu verwenden.

Anlagen


Beschreibung	-	26.06.2006
Radzeichnung	2547	15.03.2006
	mit Änderung vom	14.07.2006

Das Gutachten umfasst Blatt 1 bis 2.

Gegen die Erteilung einer Allgemeinen Betriebserlaubnis bestehen unsererseits keine technischen Bedenken.

Prüflaboratorium Technologiezentrum Typprüfstelle der TÜV Pfalz Verkehrswesen GmbH akkreditiert von der Akkreditierungsstelle des Kraftfahrt-Bundesamtes. Bundesrepublik Deutschland unter der DAR-Registrier-Nr.: KBA-P 00008-95

Lambsheim, 2. Februar 2007



Coen

00103407.DOC

Prüfgegenstand
HerstellerPKW-Sonderrad 9Jx19H2 Typ 0207 909
R.O.D. Leichtmetallräder GmbH**Auftraggeber**R.O.D. Leichtmetallräder GmbH
Alte Reichstrasse 1
92637 Weiden / Opf.**Prüfgegenstand**Typ
Radgröße
Zentrierart
PKW-Sonderrad
0207 909
9Jx19H2
Mittenzentrierung

Ausführung	Kennzeichnung Rad/ Zentrierring	Lochzahl/ Lochkreis- (mm)/ Mittenloch-ø (mm)	Einpress- tiefe (mm)	Rad- last (kg)	Abrollumfang (mm)
-	X 0207 909 30 T/ohne Ring	5/120/72,6	30	830	2255

KennzeichnungenKBA-Nummer
Herstellerzeichen
Radtyp und Ausführung
Radgröße
Einpresstiefe
Herstelldatum
46740
R.O.D.
0207 909 (s.o.)
9Jx19H2
ET (s.o.)
Monat und Jahr**Befestigungsmittel**

Nr.	Art der Befestigungsmittel	Bund	Anzugsmoment (Nm)	Schaftlänge (mm)
S01	Schraube M12x1,5	Kegel 60°	110	24
S02	Schraube M14x1,5	Kegel 60°	140	28
S03	Schraube M14x1,5	Kegel 60°	140	32,5

Prüfungen

Die Sonderradprüfungen wurden vom TÜV Pfalz Verkehrswesen GmbH (Gutachten Nr. 55112806) durchgeführt.

Entsprechend den Kriterien des VdTÜV Merkblattes 751 (in der jeweils gültigen Fassung) wurden an den im Verwendungsbereich aufgeführten Fahrzeugen Anbau-, Freigängigkeits- und Handlingsprüfungen durchgeführt.

VerwendungsbereichHersteller
Spurverbreiterung
BMW
innerhalb 2%

Handelsbezeichnung Fahrzeug-Typ ABE/EWG-Nr.	kW-Bereich	Reifen	Reifenbezogene Auflagen und Hinweise	Auflagen und Hinweise
BMW 3er Coupé 392C e1*2001/116*0346*..	140-200	225/35R19	K41 K49 T88	A01 A02 A04
	140-200	235/35R19	G01 K41 K42 K43 K49 T87 T91	A05 A08 A09
	140-225	225/35R19	K41 K49 R02 T84 T88	A12 A14 A19
	140-225	235/35R19	G01 K41 K43 K49 R02 T87 T91	Cpe V19 S01
	140-225	255/30R19	K42 K50 R03 T91	
	140-225	265/30R19	K42 K44 K50 R03 T89 T91	
BMW 3er-Reihe 390L, 390X e1*2001/116* 0308, 0344*..	85-160	245/30R19	Car K41 K42 K49 T89	A01 A02 A04
	85-225	225/35R19	Car K49 R02 T84 T88	A05 A08 A09
	85-225	225/35R19	R03 T88	A12 A14 A19
	85-225	235/35R19	Car G01 K41 K42 K49 T87 T91	Lim V19 S01
	85-225	245/30R19	K41 K42 K49 T89	
	85-225	255/30R19	Car K42 K50 R03 T91	
	85-225	265/30R19	Car K42 K44 K50 R03 T89 T91 T93	
BMW X3 X83 e1*2001/116*0249*..	110-210	235/45R19	K49 K50 T95 T99	A01 A02 A04
	110-210	245/40R19	K49 K50 T94 T98	A05 A08 A09
	110-210	255/40R19	K49 K50	A12 A14 A19 V19 S02
BMW X5 X53 e1*98/14*0153*.., e1*2001/116*0153*..	135-235	255/45R19	R37 T00 166	A01 A02 A04
	135-235	255/50R19	166	A05 A07 A08
	135-235	275/45R19	K45 166	A09 A12 A14
	135-235	285/45R19	K45 166	A19 K49 K50 S03

Auflagen und Hinweise

166 Das Sonderrad (gepr. Radlast) ist in Verbindung mit dieser Reifengröße nur zulässig bis zu einer zul. Achslast von 1660 kg. Eine erhöhte zulässige Achslast bei Anhängerbetrieb (siehe Ziff. 33 zu Ziff. 16 h bzw. Feld 22 zu Feld 7.1-8.3 in den Fahrzeugpapieren) ist zu beachten.

A01 Der vorschriftsmäßige Zustand des Fahrzeugs ist durch einen amtlich anerkannten Sachverständigen oder Prüfer für den Kraftfahrzeugverkehr oder einen Kraftfahrzeugsachverständigen oder einen Angestellten nach Nummer 4 der Anlage VIIIb zur StVZO auf einem Nachweis entsprechend dem im Beispielkatalog zum §19 StVZO veröffentlichten Muster bescheinigen zu lassen.

A02 Wird eine in diesem Gutachten aufgeführte Reifengröße verwendet, die nicht bereits in den Fahrzeugpapieren genannt ist, so sind die Angaben über die Reifengröße in den Fahrzeugpapieren durch die Zulassungsstelle berichtigen zu lassen.

Diese Berichtigung ist dann nicht erforderlich, wenn die ABE des Sonderrades eine Freistellung von der Pflicht zur Berichtigung der Fahrzeugpapiere enthält.

A04 Die mindestens erforderlichen Geschwindigkeitsbereiche und Tragfähigkeiten der zu verwendenden Reifen, mit Ausnahme der M+S-Profilen, sind den Fahrzeugpapieren zu entnehmen. Ferner sind nur Reifen eines Reifenherstellers und achsweise eines Profiltyps zulässig. Bei Verwendung unterschiedlicher Profiltypen auf Vorder- und Hinterachse ist die Eignung für das jeweilige Fahrzeug durch den Reifen- oder Fahrzeughersteller zu bestätigen.

A05 Das Fahrwerk und die Bremsaggregate müssen, mit Ausnahme der in der entsprechenden Auflage aufgeführten Umrüstmaßnahmen, dem Serienstand entsprechen. Die Zulässigkeit weiterer Veränderungen ist gesondert zu beurteilen.

A07 Zur Befestigung der Sonderräder dürfen nur die Serien-Radschrauben bzw. die Serien-Radmuttern verwendet werden.

A08 Wird das serienmäßige Ersatzrad verwendet, soll mit mäßiger Geschwindigkeit und nicht länger als erforderlich gefahren werden. Es müssen die serienmäßigen Befestigungsteile verwendet werden. Bei Fahrzeugen mit Allradantrieb darf nur ein Ersatzrad mit gleicher Reifengröße bzw. gleichem Abrollumfang verwendet werden.

A09 Die Bezieher der Sonderräder sind darauf hinzuweisen, daß der vom Reifenhersteller vorgeschriebene Reifenfülldruck zu beachten ist.

A12 Die Verwendung von Schneeketten ist nicht zulässig.

A14 Zum Auswuchten der Sonderräder dürfen an der Felgenaußenseite nur Klebegewichte unterhalb der Felgenschulter angebracht werden.

A19 Es sind nur schlauchlose Reifen und Gummiventile oder Metallschraubventile mit Befestigung von außen, die weitgehend den Normen DIN, E.T.R.T.O oder der Tire and Rim entsprechen zulässig. Das Ventil darf nicht über den Felgenrand hinausragen.

Car Die Rad/Reifen-Kombination ist zulässig für Fahrzeugausführungen der Aufbauart Kombilimousine (Avant, Break, Caravan, Kombi, Station-Wagon, Tourer, Turnier, Touring,...).

Cpe Die Rad/Reifen-Kombination ist zulässig für Fahrzeugausführungen der Aufbauart Coupé.

G01 Es ist der Nachweis zu erbringen, daß die Anzeige des Geschwindigkeitsmessers und Wegstreckenzählers innerhalb der gesetzlich erlaubten Toleranzen (Paragraph 57 StVZO) liegt. Wird die Anzeige angeglichen, sind die in den Fahrzeugpapieren eingetragenen Rad-Reifenkombinationen auf Zulässigkeit zu überprüfen.

K41 An Achse 1 ist durch Nacharbeiten der Radhausausschnittkanten eine ausreichende Freigängigkeit der Rad-Reifenkombination herzustellen.

K42 An Achse 2 ist durch Nacharbeiten der Radhausausschnittkanten eine ausreichende Freigängigkeit der Rad-Reifenkombination herzustellen.

K43 An Achse 1 ist durch Aufweiten der Kotflügel bzw. inneren Seitenteile eine ausreichende Freigängigkeit der Rad-Reifen-Kombination herzustellen.

K44 An Achse 2 ist durch Aufweiten der Kotflügel bzw. inneren Seitenteile eine ausreichende Freigängigkeit der Rad-Reifenkombination herzustellen.

K45 An Achse 1 ist durch Nacharbeiten der Radhausinnenkotflügel, Kunststoffeinsätze bzw. deren Befestigungsteile eine ausreichende Freigängigkeit der Rad-Reifenkombination herzustellen. Ein evtl. vorhandener Spritzschutz für den Ansaugweg des Luftfilters muß erhalten bleiben.

K49 Eine vorschriftsmäßige Radabdeckung an Achse 1 ist durch Anbau von Teilen oder sonstige geeignete Maßnahmen herzustellen.

K50 Eine vorschriftsmäßige Radabdeckung an Achse 2 ist durch Anbau von Teilen oder sonstige geeignete Maßnahmen herzustellen.

Lim Die Rad/Reifen-Kombination ist zulässig für Fahrzeugausführungen der Aufbauart Limousine.

R02 Diese Reifengröße ist nur an Achse 1 zulässig.

R03 Diese Reifengröße ist nur an Achse 2 zulässig.

R37 Diese Reifengröße ist nicht zulässig an Fahrzeugausführungen, die serienmäßig ausschließlich mit größerer und/oder breiterer Bereifung ausgerüstet sind.

S01 Zur Befestigung der Sonderräder dürfen nur die mitgelieferten Befestigungsmittel Nr. S01 (siehe Seite 1) verwendet werden.

S02 Zur Befestigung der Sonderräder dürfen nur die mitgelieferten Befestigungsmittel Nr. S02 (siehe Seite 1) verwendet werden.

S03 Zur Befestigung der Sonderräder dürfen nur die mitgelieferten Befestigungsmittel Nr. S03 (siehe Seite 1) verwendet werden.

T00 Reifen (LI 100) nur zulässig für Fahrzeuge mit zul. Achslasten bis 1600 kg (Fzg.-Schein, Ziff. 16 bzw. Zulassungsbescheinigung Feld 8).

T84 Reifen (LI 84) nur zulässig für Fahrzeuge mit zul. Achslasten bis 1000 kg (Fzg.-Schein, Ziff. 16 bzw. Zulassungsbescheinigung Feld 8).

T87 Reifen (LI 87) nur zulässig für Fahrzeuge mit zul. Achslasten bis 1090 kg (Fzg.-Schein, Ziff. 16 bzw. Zulassungsbescheinigung Feld 8).

T88 Reifen (LI 88) nur zulässig für Fahrzeuge mit zul. Achslasten bis 1120 kg (Fzg.-Schein, Ziff. 16 bzw. Zulassungsbescheinigung Feld 8).

T89 Reifen (LI 89) nur zulässig für Fahrzeuge mit zul. Achslasten bis 1160 kg (Fzg.-Schein, Ziff. 16 bzw. Zulassungsbescheinigung Feld 8).

T91 Reifen (LI 91) nur zulässig für Fahrzeuge mit zul. Achslasten bis 1230 kg (Fzg.-Schein, Ziff. 16 bzw. Zulassungsbescheinigung Feld 8).

T93 Reifen (LI 93) nur zulässig für Fahrzeuge mit zul. Achslasten bis 1300 kg (Fzg.-Schein, Ziff. 16 bzw. Zulassungsbescheinigung Feld 8).

T94 Reifen (LI 94) nur zulässig für Fahrzeuge mit zul. Achslasten bis 1340 kg (Fzg.-Schein, Ziff. 16 bzw. Zulassungsbescheinigung Feld 8).

T95 Reifen (LI 95) nur zulässig für Fahrzeuge mit zul. Achslasten bis 1380 kg (Fzg.-Schein, Ziff. 16 bzw. Zulassungsbescheinigung Feld 8).

T98 Reifen (LI 98) nur zulässig für Fahrzeuge mit zul. Achslasten bis 1500 kg (Fzg.-Schein, Ziff. 16 bzw. Zulassungsbescheinigung Feld 8).

T99 Reifen (LI 99) nur zulässig für Fahrzeuge mit zul. Achslasten bis 1550 kg (Fzg.-Schein, Ziff. 16 bzw. Zulassungsbescheinigung Feld 8).

V19 Bei Verwendung verschiedener Reifengrößen an Vorder- und Hinterachse sind folgende Reifenkombinationen, sofern die Reifengrößen in der Spalte "Reifen" aufgeführt sind, möglich:

	Vorderachse	Hinterachse
Nr. 1	225/35R19	255/30R19, 265/30R19, 305/25R19
Nr. 2	225/40R19	255/35R19
Nr. 3	235/35R19	255/30R19, 265/30R19, 275/30R19, 315/25R19
Nr. 4	235/40R19	275/35R19
Nr. 5	235/45R19	255/40R19
Nr. 6	245/30R19	305/25R19
Nr. 7	245/35R19	265/30R19, 275/30R19, 285/30R19
Nr. 8	245/40R19	275/35R19, 285/35R19
Nr. 9	245/45R19	275/40R19
Nr. 10	255/35R19	285/30R19, 295/30R19, 315/25R19
Nr. 11	255/40R19	285/35R19, 295/35R19
Nr. 12	255/50R19	285/45R19, 295/45R19
Nr. 13	265/30R19	315/25R19

Es sind nur Reifen eines Herstellers und achsweise eines Profiltyps zulässig, für die der Reifen - oder Fahrzeughersteller die Eignung für das jeweilige Fahrzeug bestätigt. Die Auflagen und Hinweise gelten achsweise.

Prüfergebnis

Aufgrund der durchgeführten Prüfungen bestehen keine technischen Bedenken o.g. Sonderräder unter Beachtung der Auflagen und Hinweise zu verwenden.



Die in diesem Gutachten aufgeführten Fahrzeugtypen entsprechen auch nach der Umrüstung den heute gültigen Vorschriften der StVZO. Das Gutachten verliert seine Gültigkeit, wenn sich entsprechende Bauvorschriften der StVZO ändern oder an den Kraftfahrzeugen Änderungen eintreten, die die Begutachtungspunkte beeinflussen.

Das Gutachten umfasst Blatt 1 bis 5 und gilt für Sonderräder ab Herstellungsdatum August 2006.

Der Nachweis eines QM Systems gemäß Anlage XIX zu §19 StVZO liegt vor.

Prüflaboratorium Technologiezentrum Typprüfstelle der TÜV Pfalz Verkehrswesen GmbH akkreditiert von der Akkreditierungsstelle des Kraftfahrt-Bundesamtes. Bundesrepublik Deutschland unter der DAR-Registrier-Nr.: KBA-P 00008-95

Lambsheim, 2.Februar 2007



Coen

00103405.DOC

Nummer **07-0848-A00-V01**

Prüfgegenstand PKW-Sonderräder
8Jx19H2 Typ 0207 809 und 9Jx19H2 Typ 0207 909

Hersteller R.O.D. Leichtmetallräder GmbH

Auftraggeber R.O.D. Leichtmetallräder GmbH
Alte Reichstrasse 1
92637 Weiden / Opf.
QA 05 113 04025

Prüfgegenstand PKW-Sonderrad

	Achse 1	Achse 2
Typ	0207 809	0207 909
Radgröße	8Jx19H2	9Jx19H2
Zentrierart	Mittenzentrierung	Mittenzentrierung

Ausführung	Kennzeichnung Rad/ Zentrierring	Lochzahl/ Lochkreis- (mm)/ Mittenloch-ø (mm)	Einpress- tiefe (mm)	Rad- last (kg)	Abrollumfang (mm)
-	X 0207 809 20 T/ohne Ring	5/120/72,6	20	785	2145
-	X 0207 909 15 T/ohne Ring	5/120/72,6	15	785	2145

Kennzeichnungen	Achse 1	Achse 2
Herstellerzeichen	R.O.D.	R.O.D.
Radtyp und Ausführung	0207 809 (s.o.)	0207 909 (s.o.)
Radgröße	8Jx19H2	9Jx19H2
Einpresstiefe	ET (s.o.)	ET (s.o.)
Herstelldatum	Monat und Jahr	Monat und Jahr

Befestigungsmittel

Nr.	Art der Befestigungsmittel	Bund	Anzugsmoment (Nm)	Schaftlänge (mm)
S01	Schraube M12x1,5	Kegel 60°	110	24
S02	Schraube M12x1,5	Kegel 60°	120	24
S03	Schraube M14x1,5	Kegel 60°	140	28

Prüfungen

Die Gutachten Nr.55102306 und Nr.55112806 über die Sonderradprüfungen liegen vor.

Entsprechend den Kriterien des VdTÜV Merkblattes 751 (in der jeweils gültigen Fassung) wurden an den im Verwendungsbereich aufgeführten Fahrzeugen Anbau-, Freigängigkeits- und Handlingsprüfungen durchgeführt.

Verwendungsbereich

Hersteller BMW

Spurverbreiterung innerhalb 2%

Handelsbezeichnung Fahrzeug-Typ ABE/EWG-Nr.	kW-Bereich	Reifen	Reifenbezogene Auflagen und Hinweise	Auflagen und Hinweise
BMW 5er Reihe 560L e1*2001/116*0230*..	110-270	245/35R19	R03 T89 T93	A02 A04 A05 A06 A08 A09 A12 A14 A19 A58 Lim V19 S02
	110-270	245/35R19	R02 T89 T93	
	110-270	275/30R19	K42 K50 R03 T92 T96	
BMW 5er-Kombi 560L e1*2001/116*0230*..	110-270	245/35R19	R03 T89 T93	A02 A04 A05 A06 A08 A09 A12 A14 A19 A58 Car V19 S02
	110-270	245/35R19	R02 T89 T93	
	110-270	275/30R19	K42 K50 R03 T92 T96	
BMW 7er-Reihe 765 e1*98/14,2001/116* 0172*00-06	150-327	245/45R19	R03 T98	A02 A04 A05 A06 A08 A09 A12 A14 A19 V19 S03
	150-327	245/45R19	R02 T98	
	150-327	255/40R19	R02 R70	
	150-327	255/40R19	R03 T00 T96	
	150-327	275/40R19	R03	
	150-327	285/35R19	K50 R03 T96 T99	
BMW 7er-Reihe 765 e1*2001/116* 0172*07-..	155-327	245/45R19	R03 T98	A02 A04 A05 A06 A08 A09 A12 A14 A19 V19 S03
	155-327	245/45R19	R02 T98	
	155-327	255/40R19	R03 T00 T96	
	155-327	255/40R19	R02 T00 T96	
	155-327	275/40R19	K42 K46 K50 R03	
BMW Z8 Z52 e13*98/14*0054*.., e13*2001/116*0054*.	294	245/40R19	R02	A02 A04 A05 A06 A08 A09 A12 A14 A19 V19 S01
	294	275/35R19	K50 R03	

Auflagen und Hinweise

A02 Der vorschriftsmäßige Zustand des Fahrzeugs ist durch einen amtlich anerkannten Sachverständigen oder Prüfer für den Kraftfahrzeugverkehr oder einen Kraftfahrzeugsachverständigen oder einen Angestellten nach Nummer 4 der Anlage VIIIb zur StVZO auf einem Nachweis entsprechend dem im Beispielkatalog zum §19 StVZO veröffentlichten Muster bescheinigen zu lassen.

A04 Die mindestens erforderlichen Geschwindigkeitsbereiche und Tragfähigkeiten der zu verwendenden Reifen, mit Ausnahme der M+S-Profile, sind den Fahrzeugpapieren zu entnehmen. Ferner sind nur Reifen eines Reifenherstellers und achsweise eines Profiltyps zulässig. Bei Verwendung unterschiedlicher Profiltypen auf Vorder- und Hinterachse ist die Eignung für das jeweilige Fahrzeug durch den Reifen- oder Fahrzeughersteller zu bestätigen.

A05 Das Fahrwerk und die Bremsaggregate müssen, mit Ausnahme der in der entsprechenden Auflage aufgeführten Umrüstmaßnahmen, dem Serienstand entsprechen. Die Zulässigkeit weiterer Veränderungen ist gesondert zu beurteilen.

A06 Die Mindesteinschraubtiefen der Radschrauben bzw. Muttern betragen (sofern serienmäßig nicht unterschritten) 6,5 Umdrehungen für M12x1,5; 7,5 Umdrehungen für M12x1,25 oder M14x1,5 und 8 Umdrehungen für Gewinde 1/2" UNF.

Nummer **07-0848-A00-V01**

Prüfgegenstand PKW-Sonderräder
8Jx19H2 Typ 0207 809 und 9Jx19H2 Typ 0207 909

Hersteller R.O.D. Leichtmetallräder GmbH

A08 Wird das serienmäßige Ersatzrad verwendet, soll mit mäßiger Geschwindigkeit und nicht länger als erforderlich gefahren werden. Es müssen die serienmäßigen Befestigungsteile verwendet werden. Bei Fahrzeugen mit Allradantrieb darf nur ein Ersatzrad mit gleicher Reifengröße bzw. gleichem Abrollumfang verwendet werden.

A09 Die Bezieher der Sonderräder sind darauf hinzuweisen, daß der vom Reifenhersteller vorgeschriebene Reifenfülldruck zu beachten ist.

A12 Die Verwendung von Schneeketten ist nicht zulässig.

A14 Zum Auswuchten der Sonderräder dürfen an der Felgenaußenseite nur Klebegewichte unterhalb der Felgenschulter angebracht werden.

A19 Es sind nur schlauchlose Reifen und Gummiventile oder Metallschraubventile mit Befestigung von außen, die weitgehend den Normen DIN, E.T.R.T.O oder der Tire and Rim entsprechen zulässig. Das Ventil darf nicht über den Felgenrand hinausragen.

A58 Rad-Reifen-Kombination(en) nicht zulässig an Fahrzeugen mit Allradantrieb.

Car Die Rad/Reifen-Kombination ist zulässig für Fahrzeugausführungen der Aufbauart Kombilimousine (Avant, Break, Caravan, Kombi, Station-Wagon, Tourer, Turnier, Touring,...).

K42 An Achse 2 ist durch Nacharbeiten der Radhausausschnittkanten eine ausreichende Freigängigkeit der Rad-Reifenkombination herzustellen.

K46 An Achse 2 ist durch Nacharbeiten der Radhausinnenkotflügel, Kunststoffeinsätze bzw. deren Befestigungsteile eine ausreichende Freigängigkeit der Rad-Reifenkombination herzustellen.

K50 Eine vorschriftsmäßige Radabdeckung an Achse 2 ist durch Anbau von Teilen oder sonstige geeignete Maßnahmen herzustellen.

Lim Die Rad/Reifen-Kombination ist zulässig für Fahrzeugausführungen der Aufbauart Limousine.

R02 Diese Reifengröße ist nur an Achse 1 zulässig.

R03 Diese Reifengröße ist nur an Achse 2 zulässig.

R70 Es können Reifen gleicher Größe verwendet werden, die gemäß Bestätigung des Reifenherstellers auf der im Gutachten genannten Radgröße montierbar sind und ausreichende Tragfähigkeit bei max. Sturzwinkel und Höchstgeschwindigkeit aufweisen.

S01 Zur Befestigung der Sonderräder dürfen nur die mitgelieferten Befestigungsmittel Nr. S01 verwendet werden.

S02 Zur Befestigung der Sonderräder dürfen nur die mitgelieferten Befestigungsmittel Nr. S02 verwendet werden.

S03 Zur Befestigung der Sonderräder dürfen nur die mitgelieferten Befestigungsmittel Nr. S03 verwendet werden.

T00 Reifen (LI 100) nur zulässig für Fahrzeuge mit zul. Achslasten bis 1600 kg (Fzg.-Schein, Ziff. 16 bzw. Zulassungsbescheinigung Feld 8).

Nummer **07-0848-A00-V01**

Prüfgegenstand PKW-Sonderräder

8Jx19H2 Typ 0207 809 und 9Jx19H2 Typ 0207 909

Hersteller R.O.D. Leichtmetallräder GmbH

Seite 4 von 5

T89 Reifen (LI 89) nur zulässig für Fahrzeuge mit zul. Achslasten bis 1160 kg (Fzg.-Schein, Ziff. 16 bzw. Zulassungsbescheinigung Feld 8).

T92 Reifen (LI 92) nur zulässig für Fahrzeuge mit zul. Achslasten bis 1260 kg (Fzg.-Schein, Ziff. 16 bzw. Zulassungsbescheinigung Feld 8).

T93 Reifen (LI 93) nur zulässig für Fahrzeuge mit zul. Achslasten bis 1300 kg (Fzg.-Schein, Ziff. 16 bzw. Zulassungsbescheinigung Feld 8).

T96 Reifen (LI 96) nur zulässig für Fahrzeuge mit zul. Achslasten bis 1420 kg (Fzg.-Schein, Ziff. 16 bzw. Zulassungsbescheinigung Feld 8).

T98 Reifen (LI 98) nur zulässig für Fahrzeuge mit zul. Achslasten bis 1500 kg (Fzg.-Schein, Ziff. 16 bzw. Zulassungsbescheinigung Feld 8).

T99 Reifen (LI 99) nur zulässig für Fahrzeuge mit zul. Achslasten bis 1550 kg (Fzg.-Schein, Ziff. 16 bzw. Zulassungsbescheinigung Feld 8).

V19 Bei Verwendung verschiedener Reifengrößen an Vorder- und Hinterachse sind folgende Reifenkombinationen, sofern die Reifengrößen in der Spalte "Reifen" aufgeführt sind, möglich:

	Vorderachse	Hinterachse
Nr. 1	225/35R19	255/30R19, 265/30R19, 305/25R19
Nr. 2	225/40R19	255/35R19
Nr. 3	235/35R19	255/30R19, 265/30R19, 275/30R19, 315/25R19
Nr. 4	235/40R19	275/35R19
Nr. 5	235/45R19	255/40R19
Nr. 6	245/30R19	305/25R19
Nr. 7	245/35R19	265/30R19, 275/30R19, 285/30R19
Nr. 8	245/40R19	275/35R19, 285/35R19
Nr. 9	245/45R19	275/40R19
Nr. 10	255/35R19	285/30R19, 295/30R19, 315/25R19
Nr. 11	255/40R19	285/35R19, 295/35R19
Nr. 12	255/50R19	285/45R19, 295/45R19
Nr. 13	265/30R19	315/25R19

Es sind nur Reifen eines Herstellers und achsweise eines Profiltyps zulässig, für die der Reifen - oder Fahrzeughersteller die Eignung für das jeweilige Fahrzeug bestätigt. Die Auflagen und Hinweise gelten achsweise.

Nummer **07-0848-A00-V01**

Prüfgegenstand PKW-Sonderräder
8Jx19H2 Typ 0207 809 und 9Jx19H2 Typ 0207 909

Hersteller R.O.D. Leichtmetallräder GmbH

Prüfergebnis

Aufgrund der durchgeführten Prüfungen bestehen keine technischen Bedenken o.g. Sonderräder unter Beachtung der Auflagen und Hinweise zu verwenden.

Die in diesem Gutachten aufgeführten Fahrzeugtypen entsprechen auch nach der Umrüstung den heute gültigen Vorschriften der StVZO.



Das Gutachten verliert seine Gültigkeit, wenn sich entsprechende Bauvorschriften der StVZO ändern oder an den Kraftfahrzeugen Änderungen eintreten, die die Begutachtungspunkte beeinflussen.

Das Gutachten umfasst Blatt 1 bis 5 und gilt für Sonderräder ab Herstellungsdatum Juli 2006.

Der Nachweis eines QM Systems gemäß Anlage XIX zu §19 StVZO liegt vor.

Prüflaboratorium Technologiezentrum Typprüfstelle der TÜV Pfalz Verkehrswesen GmbH akkreditiert von der Akkreditierungsstelle des Kraftfahrt-Bundesamtes. Bundesrepublik Deutschland unter der DAR-Registrier-Nr.: KBA-P 00008-95

Lambsheim, 26.Juli 2007



Coen

00111347.DOC

Nummer **07-0849-A00-V01**

Prüfgegenstand PKW-Sonderräder
8Jx19H2 Typ 0207 809 und 9Jx19H2 Typ 0207 909

Hersteller R.O.D. Leichtmetallräder GmbH

Auftraggeber R.O.D. Leichtmetallräder GmbH
Alte Reichstrasse 1
92637 Weiden / Opf.
QA 05 113 04025

Prüfgegenstand PKW-Sonderrad

	Achse 1	Achse 2
Typ	0207 809	0207 909
Radgröße	8Jx19H2	9Jx19H2
Zentrierart	Mittenzentrierung	Mittenzentrierung

Ausführung	Kennzeichnung Rad/ Zentrierring	Lochzahl/ Lochkreis- (mm)/ Mittenloch-ø (mm)	Einpress- tiefe (mm)	Rad- last (kg)	Abrollumfang (mm)
-	C 0207 809 20 T/ohne Ring	5/120/74,1	20	785	2145
-	C 0207 909 15 T/ohne Ring	5/120/74,1	15	785	2145

Kennzeichnungen	Achse 1	Achse 2
Herstellerzeichen	R.O.D.	R.O.D.
Radtyp und Ausführung	0207 809 (s.o.)	0207 909 (s.o.)
Radgröße	8Jx19H2	9Jx19H2
Einpresstiefe	ET (s.o.)	ET (s.o.)
Herstelldatum	Monat und Jahr	Monat und Jahr

Befestigungsmittel

Nr.	Art der Befestigungsmittel	Bund	Anzugsmoment (Nm)	Schaftlänge (mm)
S01	Schraube M12x1,5	Kegel 60°	110	24

Prüfungen

Die Gutachten Nr.55102306 und Nr.55112806 über die Sonderradprüfungen liegen vor.

Entsprechend den Kriterien des VdTÜV Merkblattes 751 (in der jeweils gültigen Fassung) wurden an den im Verwendungsbereich aufgeführten Fahrzeugen Anbau-, Freigängigkeits- und Handlingsprüfungen durchgeführt.

Verwendungsbereich

Hersteller BMW

Spurverbreiterung innerhalb 2%

Handelsbezeichnung Fahrzeug-Typ ABE/EWG-Nr.	kW-Bereich	Reifen	Reifenbezogene Auflagen und Hinweise	Auflagen und Hinweise
BMW 5er Reihe 5/D e1*93/81*0028*.. e1*98/14*0028*..	76-210	235/35R19	Car Lim R02 T87 T91	A02 A04 A05 A06 A08 A09 A12 A14 A19 V19 S01
	76-210	235/35R19	K42 K50 Lim R03 T91	
	76-210	245/35R19	Car K49 Lim R02	
	76-210	245/35R19	Car K42 K44 K50 K56 Lim R03 T89 T93	
	76-210	255/30R19	Car K42 K44 K50 K56 Lim R03 T91	
	76-210	265/30R19	Car K42 K44 K50 K56 Lim R03 T89 T91 T93	
	76-210	275/30R19	Car K42 K44 K50 K56 Lim R03 T92 T96	

Auflagen und Hinweise

A02 Der vorschriftsmäßige Zustand des Fahrzeugs ist durch einen amtlich anerkannten Sachverständigen oder Prüfer für den Kraftfahrzeugverkehr oder einen Kraftfahrzeugsachverständigen oder einen Angestellten nach Nummer 4 der Anlage VIIIb zur StVZO auf einem Nachweis entsprechend dem im Beispielkatalog zum §19 StVZO veröffentlichten Muster bescheinigen zu lassen.

A04 Die mindestens erforderlichen Geschwindigkeitsbereiche und Tragfähigkeiten der zu verwendenden Reifen, mit Ausnahme der M+S-Profile, sind den Fahrzeugpapieren zu entnehmen. Ferner sind nur Reifen eines Reifenherstellers und achsweise eines Profiltyps zulässig. Bei Verwendung unterschiedlicher Profiltypen auf Vorder- und Hinterachse ist die Eignung für das jeweilige Fahrzeug durch den Reifen- oder Fahrzeughersteller zu bestätigen.

A05 Das Fahrwerk und die Bremsaggregate müssen, mit Ausnahme der in der entsprechenden Auflage aufgeführten Umrüstmaßnahmen, dem Serienstand entsprechen. Die Zulässigkeit weiterer Veränderungen ist gesondert zu beurteilen.

A06 Die Mindesteinschraubtiefen der Radschrauben bzw. Muttern betragen (sofern serienmäßig nicht unterschritten) 6,5 Umdrehungen für M12x1,5; 7,5 Umdrehungen für M12x1,25 oder M14x1,5 und 8 Umdrehungen für Gewinde 1/2" UNF.

A08 Wird das serienmäßige Ersatzrad verwendet, soll mit mäßiger Geschwindigkeit und nicht länger als erforderlich gefahren werden. Es müssen die serienmäßigen Befestigungsteile verwendet werden. Bei Fahrzeugen mit Allradantrieb darf nur ein Ersatzrad mit gleicher Reifengröße bzw. gleichem Abrollumfang verwendet werden.

A09 Die Bezieher der Sonderräder sind darauf hinzuweisen, daß der vom Reifenhersteller vorgeschriebene Reifenfülldruck zu beachten ist.

A12 Die Verwendung von Schneeketten ist nicht zulässig.

A14 Zum Auswuchten der Sonderräder dürfen an der Felgenaußenseite nur Klebegewichte unterhalb der Felgenschulter angebracht werden.

A19 Es sind nur schlauchlose Reifen und Gummiventile oder Metallschraubventile mit Befestigung von außen, die weitgehend den Normen DIN, E.T.R.T.O oder der Tire and Rim entsprechen zulässig. Das Ventil darf nicht über den Felgenrand hinausragen.

Nummer **07-0849-A00-V01**

Prüfgegenstand PKW-Sonderräder
8Jx19H2 Typ 0207 809 und 9Jx19H2 Typ 0207 909

Hersteller R.O.D. Leichtmetallräder GmbH

Car Die Rad/Reifen-Kombination ist zulässig für Fahrzeugausführungen der Aufbauart Kombilimousine (Avant, Break, Caravan, Kombi, Station-Wagon, Tourer, Turnier, Touring,...).

K42 An Achse 2 ist durch Nacharbeiten der Radhausausschnittkanten eine ausreichende Freigängigkeit der Rad-Reifenkombination herzustellen.

K44 An Achse 2 ist durch Aufweiten der Kotflügel bzw. inneren Seitenteile eine ausreichende Freigängigkeit der Rad-Reifenkombination herzustellen.

K49 Eine vorschriftsmäßige Radabdeckung an Achse 1 ist durch Anbau von Teilen oder sonstige geeignete Maßnahmen herzustellen.

K50 Eine vorschriftsmäßige Radabdeckung an Achse 2 ist durch Anbau von Teilen oder sonstige geeignete Maßnahmen herzustellen.

K56 Durch Nacharbeit der Heckschürze am Übergang zum Radhausausschnitt ist eine ausreichende Freigängigkeit der Rad-Reifenkombination herzustellen.

Lim Die Rad/Reifen-Kombination ist zulässig für Fahrzeugausführungen der Aufbauart Limousine.

R02 Diese Reifengröße ist nur an Achse 1 zulässig.

R03 Diese Reifengröße ist nur an Achse 2 zulässig.

S01 Zur Befestigung der Sonderräder dürfen nur die mitgelieferten Befestigungsmittel Nr. S01 verwendet werden.

T87 Reifen (LI 87) nur zulässig für Fahrzeuge mit zul. Achslasten bis 1090 kg (Fzg.-Schein, Ziff. 16 bzw. Zulassungsbescheinigung Feld 8).

T89 Reifen (LI 89) nur zulässig für Fahrzeuge mit zul. Achslasten bis 1160 kg (Fzg.-Schein, Ziff. 16 bzw. Zulassungsbescheinigung Feld 8).

T91 Reifen (LI 91) nur zulässig für Fahrzeuge mit zul. Achslasten bis 1230 kg (Fzg.-Schein, Ziff. 16 bzw. Zulassungsbescheinigung Feld 8).

T92 Reifen (LI 92) nur zulässig für Fahrzeuge mit zul. Achslasten bis 1260 kg (Fzg.-Schein, Ziff. 16 bzw. Zulassungsbescheinigung Feld 8).

T93 Reifen (LI 93) nur zulässig für Fahrzeuge mit zul. Achslasten bis 1300 kg (Fzg.-Schein, Ziff. 16 bzw. Zulassungsbescheinigung Feld 8).

T96 Reifen (LI 96) nur zulässig für Fahrzeuge mit zul. Achslasten bis 1420 kg (Fzg.-Schein, Ziff. 16 bzw. Zulassungsbescheinigung Feld 8).

Nummer **07-0849-A00-V01**

Prüfgegenstand PKW-Sonderräder
8Jx19H2 Typ 0207 809 und 9Jx19H2 Typ 0207 909
Hersteller R.O.D. Leichtmetallräder GmbH

V19 Bei Verwendung verschiedener Reifengrößen an Vorder- und Hinterachse sind folgende Reifenkombinationen, sofern die Reifengrößen in der Spalte "Reifen" aufgeführt sind, möglich:

	Vorderachse	Hinterachse
Nr. 1	225/35R19	255/30R19, 265/30R19, 305/25R19
Nr. 2	225/40R19	255/35R19
Nr. 3	235/35R19	255/30R19, 265/30R19, 275/30R19, 315/25R19
Nr. 4	235/40R19	275/35R19
Nr. 5	235/45R19	255/40R19
Nr. 6	245/30R19	305/25R19
Nr. 7	245/35R19	265/30R19, 275/30R19, 285/30R19
Nr. 8	245/40R19	275/35R19, 285/35R19
Nr. 9	245/45R19	275/40R19
Nr. 10	255/35R19	285/30R19, 295/30R19, 315/25R19
Nr. 11	255/40R19	285/35R19, 295/35R19
Nr. 12	255/50R19	285/45R19, 295/45R19
Nr. 13	265/30R19	315/25R19

Es sind nur Reifen eines Herstellers und achsweise eines Profiltyps zulässig, für die der Reifen - oder Fahrzeughersteller die Eignung für das jeweilige Fahrzeug bestätigt. Die Auflagen und Hinweise gelten achsweise.

Nummer **07-0849-A00-V01**

Prüfgegenstand PKW-Sonderräder
8Jx19H2 Typ 0207 809 und 9Jx19H2 Typ 0207 909

Hersteller R.O.D. Leichtmetallräder GmbH

Prüfergebnis

Aufgrund der durchgeführten Prüfungen bestehen keine technischen Bedenken o.g. Sonderräder unter Beachtung der Auflagen und Hinweise zu verwenden.

Die in diesem Gutachten aufgeführten Fahrzeugtypen entsprechen auch nach der Umrüstung den heute gültigen Vorschriften der StVZO.



Das Gutachten verliert seine Gültigkeit, wenn sich entsprechende Bauvorschriften der StVZO ändern oder an den Kraftfahrzeugen Änderungen eintreten, die die Begutachtungspunkte beeinflussen.

Das Gutachten umfasst Blatt 1 bis 5 und gilt für Sonderräder ab Herstellungsdatum Juli 2006.

Der Nachweis eines QM Systems gemäß Anlage XIX zu §19 StVZO liegt vor.

Prüflaboratorium Technologiezentrum Typprüfstelle der TÜV Pfalz Verkehrswesen GmbH akkreditiert von der Akkreditierungsstelle des Kraftfahrt-Bundesamtes. Bundesrepublik Deutschland unter der DAR-Registrier-Nr.: KBA-P 00008-95

Lambsheim, 26.Juli 2007



Coen

00111349.DOC