



# Kraftfahrt-Bundesamt

DE-24932 Flensburg

---

## ALLGEMEINE BETRIEBSERLAUBNIS (ABE)

nach § 22 in Verbindung mit § 20 Straßenverkehrs-Zulassungs-Ordnung (StVZO) in der Fassung vom 28.09.1988 (BGBl I S.1793)

Nummer der ABE: 46768

Gerät: Sonderräder für Personenkraftwagen  
9 J x 19 H2

Typ: 0208 909

Inhaber der ABE und Hersteller: R.O.D. Leichtmetallräder GmbH  
DE-92637 Weiden/i.d.Opf.

Für die obenbezeichneten reihenweise zu fertigenden oder gefertigten Geräte wird diese Genehmigung mit folgender Maßgabe erteilt:

Die genehmigte Einrichtung erhält das Typzeichen

**KBA 46768**

Dieses von Amts wegen zugeteilte Zeichen ist auf jedem Stück der laufenden Fertigung in der vorstehenden Anordnung dauerhaft und jederzeit von außen gut lesbar anzubringen. Zeichen, die zu Verwechslungen mit einem amtlichen Typzeichen Anlass geben können, dürfen nicht angebracht werden.



# Kraftfahrt-Bundesamt

DE-24932 Flensburg

2

Nummer der ABE: 46768

Die ABE Nr. 46768 erstreckt sich auf die Sonderräder 9 J x 19 H2, Typ 0208 909, in den Ausführungen:

Nr. der An- lage	Ausführungsbezeichnung		Mitten- loch-Ø in mm	Zu- lässige Radlast in kg	max. Abroll- umfang in mm	Loch- kreis-Ø in mm / Lochzahl	Ein- preß- tiefe in mm
	Kennzeichnung auf dem Rad	Kennzeichnung auf dem Zentrierring					
1	X 0208 909 16T	ohne Ring	72,6	785	2150	120/5	16
2	C 0208 909 16T	ohne Ring	74,1	785	2150	120/5	16

Die Sonderräder dürfen nur zur Verwendung mit den in den Anlagen des Gutachtens Nr. 55005707 genannten Bereifungen unter den angegebenen Bedingungen an den dort aufgeführten bzw. beschriebenen Kraftfahrzeugen feilgeboten werden.

**Abweichend von den Bestimmungen des § 27 StVZO (Berichtigung der Fahrzeugpapiere) ist es bei Verwendung einer im Gutachten aufgeführten Reifen- oder Felgengröße, sofern diese nicht bereits in den Fahrzeugpapieren genannt sind, nicht erforderlich, eine Berichtigung der Fahrzeugpapiere durch die Verwaltungsbehörde (Zulassungsbehörde) zu veranlassen.**

An jedem Gerät der laufenden Fertigung sind an den aus den Prüfunterlagen ersichtlichen Stellen gut lesbar und dauerhaft,

der Name des Herstellers oder das Herstellerzeichen,  
die Felgengröße,  
die Ausführungsbezeichnung des Sonderrades,  
das Herstellungsdatum (Monat, Jahr),  
das Typzeichen und  
die Einpreßtiefe

anzubringen.

Im übrigen gelten die im beiliegenden Gutachten nebst Anlagen der Technischen Prüfstelle für den Kraftfahrzeugverkehr des Technischen Überwachungs-Vereins Pfalz Verkehrswesen GmbH, Lamsheim, vom 31.01.2007 festgehaltenen Angaben.



# Kraftfahrt-Bundesamt

DE-24932 Flensburg

3

Nummer der ABE: 46768

Das geprüfte Muster ist so aufzubewahren, dass es noch fünf Jahre nach Erlöschen der ABE in zweifelsfreiem Zustand vorgewiesen werden kann.

Flensburg, 13.02.2007

Im Auftrag

(Hunkele)



Anlagen:

Nebenbestimmungen und Rechtsbehelfsbelehrung  
1 Gutachten Nr. 55005707

**Auftraggeber** R.O.D. Leichtmetallräder GmbH  
Alte Reichstrasse 1  
92637 Weiden / Opf.

**Prüfgegenstand** PKW-Sonderrad

Typ 0208 909  
Radgröße 9 J x 19 H2  
Zentrierart Mittenzentrierung

Ausführung	Kennzeichnung Rad/ Zentrierring	Lochzahl/ Lochkreis- (mm)/ Mittenloch-ø (mm)	Ein- press - tiefe (mm)	Rad- last (kg)	Abroll- umfang (mm)	Gültig ab Herstell- datum
-	X 0208 909 16 T/ohne Ring	5/120/72,6	16	785	2150	11/2006
-	C 0208 909 16 T/ohne Ring	5/120/74,1	16	785	2150	11/2006

### Kennzeichnung

KBA-Nummer 46768  
Herstellerzeichen R.O.D.  
Radtyp und Ausführung 0208 909 (s.o.)  
Radgröße 9Jx19H2  
Einpreßtiefe ET (s.o.)  
Herstellungsdatum Monat und Jahr

### Befestigungselemente

Die zu verwendenden Befestigungselemente sowie deren Anzugsmomente sind den Verwendungsbereichsgutachten zu entnehmen.

### Prüfungen

Die o.g. Sonderräder wurden gemäß den Richtlinien für die Prüfung von Sonderrädern für Kraftfahrzeuge und ihre Anhänger vom 25.November 1998 geprüft.

Folgende Prüfungen wurden mit positivem Ergebnis abgeschlossen:

- Biegeumlaufprüfung
- Abrollprüfung
- Impactprüfung

Folgende Testdaten liegen der Impactprüfung zugrunde:

Anschluß	Reifengröße	Einpresstiefe (mm)	Statische Radlast (kg)
5/120	225/35R19	16	785

Folgende Testdaten liegen der Abrollprüfung zugrunde:

Anschluß	Reifengröße	Einpresstiefe (mm)	Statische Radlast (kg)
5/120	285/55R19	16	785

Aufgrund bereits positiv durchgeführter Prüfungen an vergleichbaren Rädern des genannten Radtyps sind die folgenden Prüfungen nicht mehr erforderlich:

- Salzsprühtest

Die Maße und Toleranzen entsprechen in wesentlichen Punkten der ETRTO.

Die Zusammensetzung, die Festigkeitswerte und das Korrosionsverhalten des verwendeten Werkstoffes sind in der Radbeschreibung des Herstellers aufgeführt.

Das Gewicht einer unlackierten Probe betrug 13,4 kg.

### Prüfergebnis

Aufgrund der durchgeführten Prüfungen bestehen keine technischen Bedenken o.g. Sonderräder an den in den Verwendungsbereichsgutachten genannten Fahrzeugen und den dort aufgeführten Bedingungen zu verwenden.

### Anlagen


Beschreibung	-	09.01.2007
Radzeichnung	2551	04.04.2006
	mit Änderung vom	02.08.2006

Das Gutachten umfasst Blatt 1 bis 2.

Gegen die Erteilung einer Allgemeinen Betriebserlaubnis bestehen unsererseits keine technischen Bedenken.

Prüflaboratorium Technologiezentrum Typprüfstelle der TÜV Pfalz Verkehrswesen GmbH akkreditiert von der Akkreditierungsstelle des Kraftfahrt-Bundesamtes. Bundesrepublik Deutschland unter der DAR-Registrier-Nr.: KBA-P 00008-95

Lambsheim, 31. Januar 2007



Coen

00103255.DOC

Prüfgegenstand  
HerstellerPKW-Sonderrad 9Jx19H2 Typ 0208 909  
R.O.D. Leichtmetallräder GmbH**Auftraggeber**R.O.D. Leichtmetallräder GmbH  
Alte Reichstrasse 1  
92637 Weiden / Opf.**Prüfgegenstand**Typ  
Radgröße  
Zentrierart  
PKW-Sonderrad  
0208 909  
9Jx19H2  
Mittenzentrierung

Ausführung	Kennzeichnung Rad/ Zentrierring	Lochzahl/ Lochkreis- (mm)/ Mittenloch-ø (mm)	Einpress- tiefe (mm)	Rad- last (kg)	Abrollumfang (mm)
-	X 0208 909 16 T/ohne Ring	5/120/72,6	16	785	2150

**Kennzeichnungen**KBA-Nummer  
Herstellerzeichen  
Radtyp und Ausführung  
Radgröße  
Einpresstiefe  
Herstelldatum  
46768  
R.O.D.  
0208 909 (s.o.)  
9Jx19H2  
ET (s.o.)  
Monat und Jahr**Befestigungsmittel**

Nr.	Art der Befestigungsmittel	Bund	Anzugsmoment (Nm)	Schaftlänge (mm)
S01	Schraube M12x1,5	Kegel 60°	120	24
S02	Schraube M14x1,5	Kegel 60°	140	28

**Prüfungen**

Die Sonderradprüfungen wurden vom TÜV Pfalz Verkehrswesen GmbH (Gutachten Nr. 55005707) durchgeführt.

Entsprechend den Kriterien des VdTÜV Merkblattes 751 (in der jeweils gültigen Fassung) wurden an den im Verwendungsbereich aufgeführten Fahrzeugen Anbau-, Freigängigkeits- und Handlingsprüfungen durchgeführt.

**Verwendungsbereich**Hersteller  
Spurverbreiterung  
BMW  
innerhalb 2%

Handelsbezeichnung Fahrzeug-Typ ABE/EWG-Nr.	kW-Bereich	Reifen	Reifenbezogene Auflagen und Hinweise	Auflagen und Hinweise
BMW 6er-Reihe 663C e1*2001/116*0253*..	190-270	245/40R19	R37	A02 A04 A05 A08 A09 A12 A14 A21 Cbo Cpe V19 S01
	190-270	275/35R19	R03	
BMW 7er-Reihe 765 e1*98/14,2001/116 *0172*00-06	150-327	245/45R19	T02 T98	A02 A04 A05 A08 A09 A12 A14 A21 V19 S02
	150-327	255/40R19	A01 K49 T00 T96	
	150-327	275/40R19	A01 K50 R03	
	150-327	285/35R19	A01 K50 R03 R70 T96 T99	
BMW 7er-Reihe 765 e1*2001/116*0172*0 7-..	155-327	245/45R19	T02 T98	A02 A04 A05 A08 A09 A12 A14 A21 V19 S02
	155-327	255/40R19	T00 T96	
	155-327	275/40R19	A01 K42 K46 R03	

**Auflagen und Hinweise**

**A01** Der vorschriftsmäßige Zustand des Fahrzeugs ist durch einen amtlich anerkannten Sachverständigen oder Prüfer für den Kraftfahrzeugverkehr oder einen Kraftfahrzeugsachverständigen oder einen Angestellten nach Nummer 4 der Anlage VIIIb zur StVZO auf einem Nachweis entsprechend dem im Beispielkatalog zum §19 StVZO veröffentlichten Muster bescheinigen zu lassen.

**A02** Wird eine in diesem Gutachten aufgeführte Reifengröße verwendet, die nicht bereits in den Fahrzeugpapieren genannt ist, so sind die Angaben über die Reifengröße in den Fahrzeugpapieren durch die Zulassungsstelle berichtigen zu lassen.

Diese Berichtigung ist dann nicht erforderlich, wenn die ABE des Sonderrades eine Freistellung von der Pflicht zur Berichtigung der Fahrzeugpapiere enthält.

**A04** Die mindestens erforderlichen Geschwindigkeitsbereiche und Tragfähigkeiten der zu verwendenden Reifen, mit Ausnahme der M+S-Profilen, sind den Fahrzeugpapieren zu entnehmen. Ferner sind nur Reifen eines Reifenherstellers und achsweise eines Profiltyps zulässig. Bei Verwendung unterschiedlicher Profiltypen auf Vorder- und Hinterachse ist die Eignung für das jeweilige Fahrzeug durch den Reifen- oder Fahrzeughersteller zu bestätigen.

**A05** Das Fahrwerk und die Bremsaggregate müssen, mit Ausnahme der in der entsprechenden Auflage aufgeführten Umrüstmaßnahmen, dem Serienstand entsprechen. Die Zulässigkeit weiterer Veränderungen ist gesondert zu beurteilen.

**A08** Wird das serienmäßige Ersatzrad verwendet, soll mit mäßiger Geschwindigkeit und nicht länger als erforderlich gefahren werden. Es müssen die serienmäßigen Befestigungsteile verwendet werden. Bei Fahrzeugen mit Allradantrieb darf nur ein Ersatzrad mit gleicher Reifengröße bzw. gleichem Abrollumfang verwendet werden.

**A09** Die Bezieher der Sonderräder sind darauf hinzuweisen, daß der vom Reifenhersteller vorgeschriebene Reifenfülldruck zu beachten ist.

**A12** Die Verwendung von Schneeketten ist nicht zulässig.

**A14** Zum Auswuchten der Sonderräder dürfen an der Felgenaußenseite nur Klebegewichte unterhalb der Felgenschulter angebracht werden.

**A21** Es sind nur schlauchlose Reifen und Gummiventile oder Metallschraubventile mit Befestigung von außen, die weitgehend den Normen DIN, E.T.R.T.O oder der Tire and Rim entsprechen, zulässig. Bei Fahrzeugausführungen mit einer bauartbedingten Höchstgeschwindigkeit über 210 km/h sind nur Metallschraubventile zulässig. Das Ventil darf nicht über den Felgenreand hinausragen.

**Cbo** Die Rad/Reifen-Kombination ist zulässig für Fahrzeugausführungen der Aufbauart Cabriolet, Roadster.

**Cpe** Die Rad/Reifen-Kombination ist zulässig für Fahrzeugausführungen der Aufbauart Coupé.

**K42** An Achse 2 ist durch Nacharbeiten der Radhausausschnittkanten eine ausreichende Freigängigkeit der Rad-Reifenkombination herzustellen.

**K46** An Achse 2 ist durch Nacharbeiten der Radhausinnenkotflügel, Kunststoffeinsätze bzw. deren Befestigungsteile eine ausreichende Freigängigkeit der Rad-Reifenkombination herzustellen.

**K49** Eine vorschriftsmäßige Radabdeckung an Achse 1 ist durch Anbau von Teilen oder sonstige geeignete Maßnahmen herzustellen.

**K50** Eine vorschriftsmäßige Radabdeckung an Achse 2 ist durch Anbau von Teilen oder sonstige geeignete Maßnahmen herzustellen.

**R03** Diese Reifengröße ist nur an Achse 2 zulässig.

**R37** Diese Reifengröße ist nicht zulässig an Fahrzeugausführungen, die serienmäßig ausschließlich mit größerer und/oder breiterer Bereifung ausgerüstet sind.

**R70** Es können Reifen gleicher Größe verwendet werden, die gemäß Bestätigung des Reifenherstellers auf der im Gutachten genannten Radgröße montierbar sind und ausreichende Tragfähigkeit bei max. Sturzwinkel und Höchstgeschwindigkeit aufweisen.

**S01** Zur Befestigung der Sonderräder dürfen nur die mitgelieferten Befestigungsmittel Nr. S01 (siehe Seite 1) verwendet werden.

**S02** Zur Befestigung der Sonderräder dürfen nur die mitgelieferten Befestigungsmittel Nr. S02 (siehe Seite 1) verwendet werden.

**T00** Reifen (LI 100) nur zulässig für Fahrzeuge mit zul. Achslasten bis 1600 kg (Fzg.-Schein, Ziff. 16 bzw. Zulassungsbescheinigung Feld 8).

**T02** Reifen (LI 102) nur zulässig für Fahrzeuge mit zul. Achslasten bis 1700 kg (Fzg.-Schein, Ziff. 16 bzw. Zulassungsbescheinigung Feld 8).

**T96** Reifen (LI 96) nur zulässig für Fahrzeuge mit zul. Achslasten bis 1420 kg (Fzg.-Schein, Ziff. 16 bzw. Zulassungsbescheinigung Feld 8).

**T98** Reifen (LI 98) nur zulässig für Fahrzeuge mit zul. Achslasten bis 1500 kg (Fzg.-Schein, Ziff. 16 bzw. Zulassungsbescheinigung Feld 8).

**T99** Reifen (LI 99) nur zulässig für Fahrzeuge mit zul. Achslasten bis 1550 kg (Fzg.-Schein, Ziff. 16 bzw. Zulassungsbescheinigung Feld 8).

**V19** Bei Verwendung verschiedener Reifengrößen an Vorder- und Hinterachse sind folgende Reifenkombinationen, sofern die Reifengrößen in der Spalte "Reifen" aufgeführt sind, möglich:

	Vorderachse	Hinterachse
Nr. 1	225/35R19	255/30R19, 265/30R19, 305/25R19
Nr. 2	225/40R19	255/35R19
Nr. 3	235/35R19	255/30R19, 265/30R19, 275/30R19, 315/25R19
Nr. 4	235/40R19	275/35R19
Nr. 5	235/45R19	255/40R19
Nr. 6	245/30R19	305/25R19
Nr. 7	245/35R19	265/30R19, 275/30R19, 285/30R19
Nr. 8	245/40R19	275/35R19, 285/35R19
Nr. 9	245/45R19	275/40R19
Nr. 10	255/35R19	285/30R19, 295/30R19, 315/25R19
Nr. 11	255/40R19	285/35R19, 295/35R19
Nr. 12	255/50R19	285/45R19, 295/45R19
Nr. 13	265/30R19	315/25R19

Es sind nur Reifen eines Herstellers und achsweise eines Profiltyps zulässig, für die der Reifen - oder Fahrzeughersteller die Eignung für das jeweilige Fahrzeug bestätigt. Die Auflagen und Hinweise gelten achsweise.

### Prüfergebnis

Aufgrund der durchgeführten Prüfungen bestehen keine technischen Bedenken o.g. Sonderräder unter Beachtung der Auflagen und Hinweise zu verwenden.



Die in diesem Gutachten aufgeführten Fahrzeugtypen entsprechen auch nach der Umrüstung den heute gültigen Vorschriften der StVZO. Das Gutachten verliert seine Gültigkeit, wenn sich entsprechende Bauvorschriften der StVZO ändern oder an den Kraftfahrzeugen Änderungen eintreten, die die Begutachtungspunkte beeinflussen.

Das Gutachten umfasst Blatt 1 bis 4 und gilt für Sonderräder ab Herstellungsdatum November 2006.

Der Nachweis eines QM Systems gemäß Anlage XIX zu §19 StVZO liegt vor.

Prüflaboratorium Technologiezentrum Typprüfstelle der TÜV Pfalz Verkehrswesen GmbH akkreditiert von der Akkreditierungsstelle des Kraftfahrt-Bundesamtes. Bundesrepublik Deutschland unter der DAR-Registrier-Nr.: KBA-P 00008-95

Lambsheim, 31.Januar 2007



Coen

00103257.DOC

Nummer **07-0847-A00-V01**

Prüfgegenstand PKW-Sonderräder  
8Jx19H2 Typ 0208 809 und 9Jx19H2 Typ 0208 909

Hersteller R.O.D. Leichtmetallräder GmbH

**Auftraggeber** R.O.D. Leichtmetallräder GmbH  
Alte Reichstrasse 1  
92637 Weiden / Opf.  
QA 05 113 04025

**Prüfgegenstand** PKW-Sonderrad

	<b>Achse 1</b>	<b>Achse 2</b>
Typ	0208 809	0208 909
Radgröße	8Jx19H2	9Jx19H2
Zentrierart	Mittenzentrierung	Mittenzentrierung

Ausführung	Kennzeichnung Rad/ Zentrierring	Lochzahl/ Lochkreis- (mm)/ Mittenloch-ø (mm)	Einpress- tiefe (mm)	Rad- last (kg)	Abrollumfang (mm)
-	C 0208 809 15 T/ohne Ring	5/120/74,1	15	785	2150
-	C 0208 909 16 T/ohne Ring	5/120/74,1	16	785	2150

<b>Kennzeichnungen</b>	Achse 1	Achse 2
Herstellerzeichen	R.O.D.	R.O.D.
Radtyp und Ausführung	0208 809 (s.o.)	0208 909 (s.o.)
Radgröße	8Jx19H2	9Jx19H2
Einpresstiefe	ET (s.o.)	ET (s.o.)
Herstelldatum	Monat und Jahr	Monat und Jahr

#### Befestigungsmittel

Nr.	Art der Befestigungsmittel	Bund	Anzugsmoment (Nm)	Schaftlänge (mm)
S01	Schraube M12x1,5	Kegel 60°	110	24

#### Prüfungen

Die Gutachten Nr.55005607 und Nr.55005707 über die Sonderradprüfungen liegen vor.

Entsprechend den Kriterien des VdTÜV Merkblattes 751 (in der jeweils gültigen Fassung) wurden an den im Verwendungsbereich aufgeführten Fahrzeugen Anbau-, Freigängigkeits- und Handlingsprüfungen durchgeführt.

Verwendungsbereich

Hersteller BMW

Spurverbreiterung innerhalb 2%

Handelsbezeichnung Fahrzeug-Typ ABE/EWG-Nr.	kW-Bereich	Reifen	Reifenbezogene Auflagen und Hinweise	Auflagen und Hinweise
BMW 5er Reihe 5/D e1*93/81*0028*.. e1*98/14*0028*..	76-210	235/35R19	Car K49 Lim R02 T87 T91	A02 A04 A05 A06 A08 A09 A12 A14 A21 V19 S01
	76-210	235/35R19	K42 K50 Lim R03 T91	
	76-210	245/35R19	Car K49 Lim R02	
	76-210	245/35R19	Car K42 K44 K50 K56 Lim R03 T89 T93	
	76-210	255/30R19	Car K42 K44 K50 K56 Lim R03 T91	
	76-210	265/30R19	Car K42 K44 K50 K56 Lim R03 T89 T91 T93	
	76-210	275/30R19	Car K42 K44 K46 K50 K56 Lim R03 T92 T96	

### Auflagen und Hinweise

**A02** Der vorschriftsmäßige Zustand des Fahrzeugs ist durch einen amtlich anerkannten Sachverständigen oder Prüfer für den Kraftfahrzeugverkehr oder einen Kraftfahrzeugsachverständigen oder einen Angestellten nach Nummer 4 der Anlage VIIIb zur StVZO auf einem Nachweis entsprechend dem im Beispielkatalog zum §19 StVZO veröffentlichten Muster bescheinigen zu lassen.

**A04** Die mindestens erforderlichen Geschwindigkeitsbereiche und Tragfähigkeiten der zu verwendenden Reifen, mit Ausnahme der M+S-Profile, sind den Fahrzeugpapieren zu entnehmen. Ferner sind nur Reifen eines Reifenherstellers und achsweise eines Profiltyps zulässig. Bei Verwendung unterschiedlicher Profiltypen auf Vorder- und Hinterachse ist die Eignung für das jeweilige Fahrzeug durch den Reifen- oder Fahrzeughersteller zu bestätigen.

**A05** Das Fahrwerk und die Bremsaggregate müssen, mit Ausnahme der in der entsprechenden Auflage aufgeführten Umrüstmaßnahmen, dem Serienstand entsprechen. Die Zulässigkeit weiterer Veränderungen ist gesondert zu beurteilen.

**A06** Die Mindesteinschraubtiefen der Radschrauben bzw. Muttern betragen (sofern serienmäßig nicht unterschritten) 6,5 Umdrehungen für M12x1,5; 7,5 Umdrehungen für M12x1,25 oder M14x1,5 und 8 Umdrehungen für Gewinde 1/2" UNF.

**A08** Wird das serienmäßige Ersatzrad verwendet, soll mit mäßiger Geschwindigkeit und nicht länger als erforderlich gefahren werden. Es müssen die serienmäßigen Befestigungsteile verwendet werden. Bei Fahrzeugen mit Allradantrieb darf nur ein Ersatzrad mit gleicher Reifengröße bzw. gleichem Abrollumfang verwendet werden.

**A09** Die Bezieher der Sonderräder sind darauf hinzuweisen, daß der vom Reifenhersteller vorgeschriebene Reifenfülldruck zu beachten ist.

**A12** Die Verwendung von Schneeketten ist nicht zulässig.

**A14** Zum Auswuchten der Sonderräder dürfen an der Felgenaußenseite nur Klebegewichte unterhalb der Felgenschulter angebracht werden.

**A21** Es sind nur schlauchlose Reifen und Gummiventile oder Metallschraubventile mit Befestigung von außen, die weitgehend den Normen DIN, E.T.R.T.O oder der Tire and Rim entsprechen, zulässig. Bei Fahrzeugausführungen mit einer bauartbedingten Höchstgeschwindigkeit über 210 km/h sind nur Metallschraubventile zulässig. Das Ventil darf nicht über den Felgenrand hinausragen.

Nummer **07-0847-A00-V01**

Prüfgegenstand PKW-Sonderräder  
8Jx19H2 Typ 0208 809 und 9Jx19H2 Typ 0208 909

Hersteller R.O.D. Leichtmetallräder GmbH

**Car** Die Rad/Reifen-Kombination ist zulässig für Fahrzeugausführungen der Aufbauart Kombilimousine (Avant, Break, Caravan, Kombi, Station-Wagon, Tourer, Turnier, Touring,...).

**K42** An Achse 2 ist durch Nacharbeiten der Radhausausschnittkanten eine ausreichende Freigängigkeit der Rad-Reifenkombination herzustellen.

**K44** An Achse 2 ist durch Aufweiten der Kotflügel bzw. inneren Seitenteile eine ausreichende Freigängigkeit der Rad-Reifenkombination herzustellen.

**K46** An Achse 2 ist durch Nacharbeiten der Radhausinnenkotflügel, Kunststoffeinsätze bzw. deren Befestigungsteile eine ausreichende Freigängigkeit der Rad-Reifenkombination herzustellen.

**K49** Eine vorschriftsmäßige Radabdeckung an Achse 1 ist durch Anbau von Teilen oder sonstige geeignete Maßnahmen herzustellen.

**K50** Eine vorschriftsmäßige Radabdeckung an Achse 2 ist durch Anbau von Teilen oder sonstige geeignete Maßnahmen herzustellen.

**K56** Durch Nacharbeit der Heckschürze am Übergang zum Radhausausschnitt ist eine ausreichende Freigängigkeit der Rad-Reifenkombination herzustellen.

**Lim** Die Rad/Reifen-Kombination ist zulässig für Fahrzeugausführungen der Aufbauart Limousine.

**R02** Diese Reifengröße ist nur an Achse 1 zulässig.

**R03** Diese Reifengröße ist nur an Achse 2 zulässig.

**S01** Zur Befestigung der Sonderräder dürfen nur die mitgelieferten Befestigungsmittel Nr. S01 verwendet werden.

**T87** Reifen (LI 87) nur zulässig für Fahrzeuge mit zul. Achslasten bis 1090 kg (Fzg.-Schein, Ziff. 16 bzw. Zulassungsbescheinigung Feld 8).

**T89** Reifen (LI 89) nur zulässig für Fahrzeuge mit zul. Achslasten bis 1160 kg (Fzg.-Schein, Ziff. 16 bzw. Zulassungsbescheinigung Feld 8).

**T91** Reifen (LI 91) nur zulässig für Fahrzeuge mit zul. Achslasten bis 1230 kg (Fzg.-Schein, Ziff. 16 bzw. Zulassungsbescheinigung Feld 8).

**T92** Reifen (LI 92) nur zulässig für Fahrzeuge mit zul. Achslasten bis 1260 kg (Fzg.-Schein, Ziff. 16 bzw. Zulassungsbescheinigung Feld 8).

**T93** Reifen (LI 93) nur zulässig für Fahrzeuge mit zul. Achslasten bis 1300 kg (Fzg.-Schein, Ziff. 16 bzw. Zulassungsbescheinigung Feld 8).

**T96** Reifen (LI 96) nur zulässig für Fahrzeuge mit zul. Achslasten bis 1420 kg (Fzg.-Schein, Ziff. 16 bzw. Zulassungsbescheinigung Feld 8).

Nummer **07-0847-A00-V01**

Prüfgegenstand PKW-Sonderräder  
8Jx19H2 Typ 0208 809 und 9Jx19H2 Typ 0208 909  
Hersteller R.O.D. Leichtmetallräder GmbH

**V19** Bei Verwendung verschiedener Reifengrößen an Vorder- und Hinterachse sind folgende Reifenkombinationen, sofern die Reifengrößen in der Spalte "Reifen" aufgeführt sind, möglich:

	Vorderachse	Hinterachse
Nr. 1	225/35R19	255/30R19, 265/30R19, 305/25R19
Nr. 2	225/40R19	255/35R19
Nr. 3	235/35R19	255/30R19, 265/30R19, 275/30R19, 315/25R19
Nr. 4	235/40R19	275/35R19
Nr. 5	235/45R19	255/40R19
Nr. 6	245/30R19	305/25R19
Nr. 7	245/35R19	265/30R19, 275/30R19, 285/30R19
Nr. 8	245/40R19	275/35R19, 285/35R19
Nr. 9	245/45R19	275/40R19
Nr. 10	255/35R19	285/30R19, 295/30R19, 315/25R19
Nr. 11	255/40R19	285/35R19, 295/35R19
Nr. 12	255/50R19	285/45R19, 295/45R19
Nr. 13	265/30R19	315/25R19

Es sind nur Reifen eines Herstellers und achsweise eines Profiltyps zulässig, für die der Reifen - oder Fahrzeughersteller die Eignung für das jeweilige Fahrzeug bestätigt. Die Auflagen und Hinweise gelten achsweise.

Nummer **07-0847-A00-V01**

Prüfgegenstand PKW-Sonderräder  
8Jx19H2 Typ 0208 809 und 9Jx19H2 Typ 0208 909

Hersteller R.O.D. Leichtmetallräder GmbH

### Prüfergebnis

Aufgrund der durchgeführten Prüfungen bestehen keine technischen Bedenken o.g. Sonderräder unter Beachtung der Auflagen und Hinweise zu verwenden.

Die in diesem Gutachten aufgeführten Fahrzeugtypen entsprechen auch nach der Umrüstung den heute gültigen Vorschriften der StVZO.



Das Gutachten verliert seine Gültigkeit, wenn sich entsprechende Bauvorschriften der StVZO ändern oder an den Kraftfahrzeugen Änderungen eintreten, die die Begutachtungspunkte beeinflussen.

Das Gutachten umfasst Blatt 1 bis 5 und gilt für Sonderräder ab Herstellungsdatum November 2006.

Der Nachweis eines QM Systems gemäß Anlage XIX zu §19 StVZO liegt vor.

Prüflaboratorium Technologiezentrum Typprüfstelle der TÜV Pfalz Verkehrswesen GmbH akkreditiert von der Akkreditierungsstelle des Kraftfahrt-Bundesamtes. Bundesrepublik Deutschland unter der DAR-Registrier-Nr.: KBA-P 00008-95

Lambsheim, 26.Juli 2007



Coen

00111348.DOC

Nummer **07-0828-A00-V02**

Prüfgegenstand PKW-Sonderräder  
8Jx19H2 Typ 0208 809 und 9Jx19H2 Typ 0208 909

Fertiger/Zulieferer R.O.D. Leichtmetallräder GmbH

**Hersteller** R.O.D. Leichtmetallräder GmbH  
Alte Reichstrasse 1  
92637 Weiden / Opf.  
QA 05 113 04025

**Prüfgegenstand** PKW-Sonderrad

	<b>Achse 1</b>	<b>Achse 2</b>
Typ	0208 809	0208 909
Radgröße	8Jx19H2	9Jx19H2
Zentrierart	Mittenzentrierung	Mittenzentrierung

Ausführung	Kennzeichnung Rad/ Zentrierring	Lochzahl/ Lochkreis- (mm)/ Mittenloch-ø (mm)	Einpress- tiefe (mm)	Rad- last (kg)	Abrollumfang (mm)
-	X 0208 809 15 T/ohne Ring	5/120/72,6	15	785	2150
-	X 0208 909 16 T/ohne Ring	5/120/72,6	16	785	2150

<b>Kennzeichnungen</b>	Achse 1	Achse 2
Herstellerzeichen	R.O.D.	R.O.D.
Radtyp und Ausführung	0208 809 (s.o.)	0208 909 (s.o.)
Radgröße	8Jx19H2	9Jx19H2
Einpresstiefe	ET (s.o.)	ET (s.o.)
Herstelldatum	Monat und Jahr	Monat und Jahr

#### Befestigungsmittel

Nr.	Art der Befestigungsmittel	Bund	Anzugsmoment (Nm)	Schaftlänge (mm)
S01	Schraube M12x1,5	Kegel 60°	110	24
S02	Schraube M12x1,5	Kegel 60°	120	24
S03	Schraube M14x1,5	Kegel 60°	140	28
S04	Schraube M14x1,25	Kegel 60°	130	28

#### Prüfungen

Die Gutachten Nr.55005607 und Nr.55005707 über die Sonderradprüfungen liegen vor.

Entsprechend den Kriterien des VdTÜV Merkblattes 751 (in der jeweils gültigen Fassung) wurden an den im Verwendungsbereich aufgeführten Fahrzeugen Anbau-, Freigängigkeits- und Handlingsprüfungen durchgeführt.

#### Verwendungsbereich

Hersteller BMW

Spurverbreiterung innerhalb 2%

Handelsbezeichnung Fahrzeug-Typ ABE/EWG-Nr.	kW-Bereich	Reifen	Reifenbezogene Auflagen und Hinweise	Auflagen und Hinweise
BMW 5er GT GT e1*2007/46*0215*.. Gran Turismo - ohne Allradlenkung	180-300	245/40R19	K1a R02 T94 T98	A02 A04 A05
	180-300	245/40R19	K2b R03 T98 157	A06 A08 A09
	180-300	245/45R19	K1a R02	A12 A14 A21
	180-300	245/45R19	K2b R03 T02 T98 157	A58 Flh L05
	180-300	275/35R19	K2c K6i K8k R03 T00 T96 157	NBF V19 S04
	180-300	275/40R19	K2c K6i K8k R03 157	
BMW 5er GT GT e1*2007/46*0215*.. Gran Turismo - mit Allradlenkung	180-300	245/40R19	K1a R02 T94 T98	A02 A04 A05
	180-300	245/40R19	K2b K6i K8g R03 T98 157	A06 A08 A09
	180-300	245/45R19	K1a R02	A12 A14 A21
	180-300	245/45R19	K2b K6i K8g R03 T02 T98 157	A58 Flh L04
	180-300	275/35R19	K2c K6i K8t R03 T00 T96 157	NBF V19 S04
	180-300	275/40R19	K2c K6i K8t R03 157	
BMW 5er Reihe 560L e1*2001/116*0230*.. e1*2001/116*0230*..	110-270	245/35R19	R03 T89 T93	A02 A04 A05
	110-270	245/35R19	R02 T89 T93	A06 A08 A09
	110-270	275/30R19	K2b K42 R03 T92 T96	A12 A14 A21 A58 Lim V19 S02
BMW 5er-Kombi 560L e1*2001/116*0230*.. e1*2001/116*0230*..	110-270	245/35R19	R03 T89 T93	A02 A04 A05
	110-270	245/35R19	R02 T89 T93	A06 A08 A09
	110-270	275/30R19	K2b K42 R03 T92 T96	A12 A14 A21 A58 Car V19 S02
BMW 6er-Reihe 663C e1*2001/116*0253*.. e1*2001/116*0253*..	190-270	245/40R19	R02	A02 A04 A05
	190-270	275/35R19	R03	A06 A08 A09 A12 A14 A21 Cbo Cpe R37 V19 S02
BMW 7er Reihe 7/1 E296, /1	138-220	235/35R19	K42 K46 R03 T87 T88 T91	A02 A04 A05
	138-220	235/35R19	R02 T87 T88 T91	A06 A08 A09
	138-220	245/35R19	K2b K42 K46 R03 T89 T93	A12 A14 A21
	138-220	245/35R19	L02 R02 T89 T93	K1a K41 R21
	138-220	265/30R19	K2b K42 K44 K46 R03 T89 T93	V19 S01
BMW 7er Reihe 7/G e1*93/81*0007*.. e1*98/14*0007*.. e1*98/14*0007*..	105-240	245/40R19	K2b K42 K56 R03 T94 T98	A02 A04 A05
	105-240	245/40R19	K1a K41 R02 T94 T98	A06 A08 A09
	105-240	275/35R19	K2b K42 K44 K56 R03 T96	A12 A14 A21 R21 V19 S01
BMW 7er-Reihe 701, 7L e1*2001/116*0490*.. e1*2007/46*0276*.. - ohne Allradlenkung	155-400	245/40R19	K1a R02 T94 T98	A02 A04 A05
	155-400	245/40R19	K2b R03 T98 157	A06 A08 A09
	155-400	245/45R19	K1a R02	A12 A14 A21
	155-400	245/45R19	K2b R03 T02 T98 157	L05 NBF V19
	155-400	275/35R19	K2c K6h K6i K8k R03 T00 T96 157	S04
	155-400	275/40R19	K2c K6h K6i K8k R03 157	

Handelsbezeichnung Fahrzeug-Typ ABE/EWG-Nr.	kW-Bereich	Reifen	Reifenbezogene Auflagen und Hinweise	Auflagen und Hinweise
BMW 7er-Reihe 701, 7L e1*2001/116*0490*...; e1*2007/46*0276*..  - mit Allradlenkung	155-400	245/40R19	K1a R02 T94 T98	A02 A04 A05 A06 A08 A09 A12 A14 A21 L04 NBF V19 S04
	155-400	245/40R19	K2b K6g K6i K8g R03 T98 157	
	155-400	245/45R19	K1a R02	
	155-400	245/45R19	K2b K6g K6i K8g R03 T02 T98 157	
	155-400	275/35R19	K2c K6h K6i K8t R03 T00 T96 157	
	155-400	275/40R19	K2b K2c K6h K6i K8t R03 157	
BMW 7er-Reihe 765 e1*98/14,2001/116* 0172*00-06	150-327	245/45R19	R03 T98	A02 A04 A05 A06 A08 A09 A12 A14 A21 V19 S03
	150-327	245/45R19	R02 T98	
	150-327	255/40R19	R02 R70	
	150-327	255/40R19	R03 T00 T96	
	150-327	275/40R19	R03	
	150-327	285/35R19	K2b R03 T96 T99	
BMW 8er Reihe 8/E F383, e1*92/53*0008*..., e1*93/81*0008*..	160-240	235/35R19	R03 T87 T88 T91	A02 A04 A05 A06 A08 A09 A12 A14 A21 K42 R70 V19 S01
	160-240	235/35R19	K45 R02 T87 T88 T91	
	160-240	245/35R19	R03 T89 T93	
	160-240	245/35R19	K45 R02 T89 T93	
	160-240	265/30R19	K46 R03 T89 T91 T93	
BMW X1 X1 e1*2007/46*0275*..	100-190	235/35R19	K1c R02	A02 A04 A05 A06 A08 A09 A12 A14 A21 V19 S02
	100-190	235/35R19	K2b R03	
	100-190	245/35R19	K1c R02	
	100-190	245/35R19	K2c K6v R03 T89 T93	
BMW Z8 Z52 e13*98/14*0054*..., e13*2001/116*0054*..	294	245/40R19	K1c R02	A02 A04 A05 A06 A08 A09 A12 A14 A21 V19 S01
	294	275/35R19	K2b R03	

### Auflagen und Hinweise

**157** Das Sonderrad (gepr. Radlast) ist in Verbindung mit dieser Reifengröße nur zulässig bis zu einer zul. Achslast von 1570 kg. Eine erhöhte zulässige Achslast bei Anhängerbetrieb (siehe Ziff. 33 zu Ziff. 16 h bzw. Feld 22 zu Feld 7.1-8.3 in den Fahrzeugpapieren) ist zu beachten.

**A02** Der vorschriftsmäßige Zustand des Fahrzeugs ist durch einen amtlich anerkannten Sachverständigen oder Prüfer für den Kraftfahrzeugverkehr oder einen Kraftfahrzeugsachverständigen oder einen Angestellten nach Nummer 4 der Anlage VIIIb zur StVZO auf einem Nachweis entsprechend dem im Beispielkatalog zum §19 StVZO veröffentlichten Muster bescheinigen zu lassen.

**A04** Die mindestens erforderlichen Geschwindigkeitsbereiche und Tragfähigkeiten der zu verwendenden Reifen, mit Ausnahme der M+S-Profile, sind den Fahrzeugpapieren (Fahrzeugbrief und -schein, Zulassungsbescheinigung I) zu entnehmen. Ferner sind nur Reifen eines Reifenherstellers und achsweise eines Profiltyps zulässig. Bei Verwendung unterschiedlicher Profiltypen auf Vorder- und Hinterachse ist die Eignung für das jeweilige Fahrzeug durch den Reifen- oder Fahrzeughersteller zu bestätigen. Diese Bestätigung ist vom Führer des Fahrzeugs mitzuführen.

**A05** Das Fahrwerk und die Bremsaggregate müssen, mit Ausnahme der in der entsprechenden Auflage aufgeführten Umrüstmaßnahmen, dem Serienstand entsprechen. Die Zulässigkeit weiterer Veränderungen ist gesondert zu beurteilen.

Nummer **07-0828-A00-V02**

Prüfgegenstand PKW-Sonderräder  
8Jx19H2 Typ 0208 809 und 9Jx19H2 Typ 0208 909

Fertiger/Zulieferer R.O.D. Leichtmetallräder GmbH

**A06** Die Mindesteinschraubtiefen der Radschrauben bzw. Muttern betragen (sofern serienmäßig nicht unterschritten) 6,5 Umdrehungen für M12x1,5; 7,5 Umdrehungen für M12x1,25 und M14x1,5; 8 Umdrehungen für Gewinde 1/2" UNF bzw. 9 Umdrehungen für M14x1,25.

**A08** Wird das serienmäßige Ersatzrad verwendet, soll mit mäßiger Geschwindigkeit und nicht länger als erforderlich gefahren werden. Es müssen die serienmäßigen Befestigungsteile verwendet werden. Bei Fahrzeugen mit Allradantrieb darf nur ein Ersatzrad mit gleicher Reifengröße bzw. gleichem Abrollumfang verwendet werden.

**A09** Die Bezieher der Sonderräder sind darauf hinzuweisen, daß der vom Reifenhersteller vorgeschriebene Reifenfülldruck zu beachten ist.

**A12** Die Verwendung von Schneeketten ist nicht zulässig.

**A14** Zum Auswuchten der Sonderräder dürfen an der Felgenaußenseite nur Klebegewichte unterhalb der Felgenschulter oder des Tiefbettes angebracht werden. Bei Anbringung der Klebegewichte im Felgenbett ist auf einen Mindestabstand von 2 mm zum Bremssattel zu achten.

**A21** Es sind nur schlauchlose Reifen und Gummiventile oder Metallschraubventile mit Befestigung von außen zulässig, die den Normen DIN, E.T.R.T.O oder Tire and Rim entsprechen. Für Fahrzeugausführungen mit einer bauartbedingten Höchstgeschwindigkeit von mehr als 210 km/h (Fzg.-Schein, Ziff. 6 bzw. Zulassungsbescheinigung Feld T) sind nur Metallschraubventile zulässig. Die Ventile müssen für die vorgeschriebenen Luftdrücke geeignet sein und dürfen nicht über den Felgenrand hinausragen.

**A58** Rad-Reifen-Kombination(en) nicht zulässig an Fahrzeugen mit Allradantrieb.

**Car** Die Rad/Reifen-Kombination ist zulässig für Fahrzeugausführungen der Aufbauart Kombilimousine (Avant, Break, Caravan, Kombi, Station-Wagon, Tourer, Turnier, Touring,...).

**Cbo** Die Rad/Reifen-Kombination ist zulässig für Fahrzeugausführungen der Aufbauart Cabriolet, Roadster.

**Cpe** Die Rad/Reifen-Kombination ist zulässig für Fahrzeugausführungen der Aufbauart Coupé.

**Flh** Die Rad/Reifen-Kombination ist zulässig für Fahrzeugausführungen der Aufbauart Fließheck (3- türig und 5- türig).

**K1a** Die Radabdeckung an Achse 1 ist durch Ausstellen der Frontschürze und des Kotflügels oder durch Anbau von dauerhaft befestigten Karosserieteilen im Bereich 0° bis 30° vor Radmitte herzustellen. Die gesamte Breite der Rad-/Reifenkombination muss, unter Beachtung des maximal möglichen Betriebsmaßes des Reifens (1,04 fache der Nennbreite des Reifens), in dem oben genannten Bereich abgedeckt sein.

**K1c** Die Radabdeckung an Achse 1 ist durch Ausstellen der Frontschürze und des Kotflügels oder durch Anbau von dauerhaft befestigten Karosserieteilen im Bereich 30° vor bis 50° hinter Radmitte herzustellen. Die gesamte Breite der Rad-/Reifenkombination muss, unter Beachtung des maximal möglichen Betriebsmaßes des Reifens (1,04 fache der Nennbreite des Reifens), in dem oben genannten Bereich abgedeckt sein.

**K2b** Die Radabdeckung an Achse 2 ist durch Ausstellen der Heckschürze und des Kotflügels oder durch Anbau von dauerhaft befestigten Karosserieteilen im Bereich 0° bis 50° hinter Radmitte herzustellen. Die gesamte Breite der Rad-/Reifenkombination muss, unter Beachtung des maximal möglichen Betriebsmaßes des Reifens (1,04 fache der Nennbreite des Reifens), in dem oben genannten Bereich abgedeckt sein.

**K2c** Die Radabdeckung an Achse 2 ist durch Ausstellen der Heckschürze und des Kotflügels oder durch Anbau von dauerhaft befestigten Karosserieteilen im Bereich 30° vor bis 50° hinter Radmitte herzustellen. Die gesamte Breite der Rad-/Reifenkombination muss, unter Beachtung des maximal möglichen Betriebsmaßes des Reifens (1,04 fache der Nennbreite des Reifens), in dem oben genannten Bereich abgedeckt sein.

**K41** An Achse 1 ist durch Nacharbeiten der Radhausausschnittkanten eine ausreichende Freigängigkeit der Rad-Reifenkombination herzustellen.

**K42** An Achse 2 ist durch Nacharbeiten der Radhausausschnittkanten eine ausreichende Freigängigkeit der Rad-Reifenkombination herzustellen.

**K44** An Achse 2 ist durch Aufweiten der Kotflügel bzw. inneren Seitenteile eine ausreichende Freigängigkeit der Rad-Reifenkombination herzustellen.

**K45** An Achse 1 ist durch Nacharbeiten der Radhausinnenkotflügel, Kunststoffeinsätze bzw. deren Befestigungsteile eine ausreichende Freigängigkeit der Rad-Reifenkombination herzustellen. Ein evtl. vorhandener Spritzschutz für den Ansaugweg des Luftfilters muss erhalten bleiben.

**K46** An Achse 2 ist durch Nacharbeiten der Radhausinnenkotflügel, Kunststoffeinsätze bzw. deren Befestigungsteile eine ausreichende Freigängigkeit der Rad-Reifenkombination herzustellen.

**K56** Durch Nacharbeit der Heckschürze am Übergang zum Radhausausschnitt ist eine ausreichende Freigängigkeit der Rad-Reifenkombination herzustellen.

**K6g** An Achse 2 ist die Befestigungslasche der Heckschürze am Übergang zur Radhausausschnittkante um 5mm zu kürzen oder um das gleiche Maß nach hinten/oben zu biegen.

**K6h** An Achse 2 ist die Befestigungslasche der Heckschürze am Übergang zur Radhausausschnittkante um 10mm zu kürzen oder um das gleiche Maß nach hinten/oben zu biegen. Die Befestigungsschraube ist soweit wie möglich nach hinten zu versetzen.

**K6i** An Achse 2 sind die in das Radhaus ragenden Kanten der Heckschürze auf einer Länge von 100 mm bis auf die Innenkontur des umgelegten Radlaufes folgend zu kürzen.

**K6v** An Achse 2 sind die Radhausausschnittkanten im Bereich 100mm vor bis 100mm hinter Radmitte um 5 mm auszuschneiden bzw. zu kürzen.

**K8g** An Achse 2 sind die Radhausausschnittkanten im Bereich 400mm vor bis 200mm hinter Radmitte um 5mm aufzuweiten.

**K8k** An Achse 2 sind die Radhausausschnittkanten im Bereich 400mm vor bis 200mm hinter Radmitte um 10mm aufzuweiten.

**K8t** An Achse 2 sind die Radhausausschnittkanten im Bereich 400mm vor bis 200mm hinter Radmitte um 15mm aufzuweiten.

**L02** Durch Begrenzung des Lenkeinschlages ist eine ausreichende Freigängigkeit der Rad- / Reifenkombination herzustellen.

**L04** Die Verwendung dieser Rad/Reifen-Kombination(en) ist(sind) nur zulässig an Fahrzeugen mit Allradlenkung (4WS).

Nummer **07-0828-A00-V02**

Prüfgegenstand PKW-Sonderräder  
8Jx19H2 Typ 0208 809 und 9Jx19H2 Typ 0208 909

Fertiger/Zulieferer R.O.D. Leichtmetallräder GmbH

**L05** Die Verwendung dieser Rad/Reifen-Kombination(en) ist(sind) nicht zulässig an Fahrzeugen mit Allradlenkung (4WS).

**Lim** Die Rad/Reifen-Kombination ist zulässig für Fahrzeugausführungen der Aufbauart Limousine.

**NBF** Das Sonderrad ist nicht zulässig für gepanzerte bzw. beschussgeschützte Fahrzeugausführungen.

**R02** Diese Reifengröße ist nur an Achse 1 zulässig.

**R03** Diese Reifengröße ist nur an Achse 2 zulässig.

**R21** Es können Reifen gleicher Größe verwendet werden, die gemäß Bestätigung des Reifenherstellers auf der im Gutachten genannten Radgröße montierbar sind und ausreichende Tragfähigkeit bei max. Sturzwinkel und Höchstgeschwindigkeit aufweisen. Diese Bestätigung ist vom Führer des Fahrzeugs mitzuführen.

**R37** Diese Reifengröße ist nicht geprüft für Fahrzeuge, die serienmäßig ausschließlich mit größeren und/oder breiteren Reifengrößen (u. a. Fahrzeugschein, Zulassungsbescheinigung I, COC-Papier oder Bedienungsanleitung) ausgerüstet sind.

**R70** Für das Fahrzeug ist die Reifengröße auf der im Gutachten genannten Radgröße durch den Reifenhersteller zu bestätigen. Diese Bestätigung ist vom Führer des Fahrzeugs mitzuführen.

**S01** Zur Befestigung der Sonderräder dürfen nur die mitgelieferten Befestigungsmittel Nr. S01 verwendet werden.

**S02** Zur Befestigung der Sonderräder dürfen nur die mitgelieferten Befestigungsmittel Nr. S02 verwendet werden.

**S03** Zur Befestigung der Sonderräder dürfen nur die mitgelieferten Befestigungsmittel Nr. S03 verwendet werden.

**S04** Zur Befestigung der Sonderräder dürfen nur die mitgelieferten Befestigungsmittel Nr. S04 verwendet werden.

**T00** Reifen (LI 100) nur zulässig für Fahrzeuge mit zul. Achslasten bis 1600 kg (Fzg.-Schein, Ziff. 16 bzw. Zulassungsbescheinigung Feld 8).

**T02** Reifen (LI 102) nur zulässig für Fahrzeuge mit zul. Achslasten bis 1700 kg (Fzg.-Schein, Ziff. 16 bzw. Zulassungsbescheinigung Feld 8).

**T87** Reifen (LI 87) nur zulässig für Fahrzeuge mit zul. Achslasten bis 1090 kg (Fzg.-Schein, Ziff. 16 bzw. Zulassungsbescheinigung Feld 8).

**T88** Reifen (LI 88) nur zulässig für Fahrzeuge mit zul. Achslasten bis 1120 kg (Fzg.-Schein, Ziff. 16 bzw. Zulassungsbescheinigung Feld 8).

**T89** Reifen (LI 89) nur zulässig für Fahrzeuge mit zul. Achslasten bis 1160 kg (Fzg.-Schein, Ziff. 16 bzw. Zulassungsbescheinigung Feld 8).

**T91** Reifen (LI 91) nur zulässig für Fahrzeuge mit zul. Achslasten bis 1230 kg (Fzg.-Schein, Ziff. 16 bzw. Zulassungsbescheinigung Feld 8).

Nummer **07-0828-A00-V02**

Prüfgegenstand PKW-Sonderräder  
8Jx19H2 Typ 0208 809 und 9Jx19H2 Typ 0208 909

Fertiger/Zulieferer R.O.D. Leichtmetallräder GmbH

**T92** Reifen (LI 92) nur zulässig für Fahrzeuge mit zul. Achslasten bis 1260 kg (Fzg.-Schein, Ziff. 16 bzw. Zulassungsbescheinigung Feld 8).

**T93** Reifen (LI 93) nur zulässig für Fahrzeuge mit zul. Achslasten bis 1300 kg (Fzg.-Schein, Ziff. 16 bzw. Zulassungsbescheinigung Feld 8).

**T94** Reifen (LI 94) nur zulässig für Fahrzeuge mit zul. Achslasten bis 1340 kg (Fzg.-Schein, Ziff. 16 bzw. Zulassungsbescheinigung Feld 8).

**T96** Reifen (LI 96) nur zulässig für Fahrzeuge mit zul. Achslasten bis 1420 kg (Fzg.-Schein, Ziff. 16 bzw. Zulassungsbescheinigung Feld 8).

**T98** Reifen (LI 98) nur zulässig für Fahrzeuge mit zul. Achslasten bis 1500 kg (Fzg.-Schein, Ziff. 16 bzw. Zulassungsbescheinigung Feld 8).

**T99** Reifen (LI 99) nur zulässig für Fahrzeuge mit zul. Achslasten bis 1550 kg (Fzg.-Schein, Ziff. 16 bzw. Zulassungsbescheinigung Feld 8).

**V19** Bei Verwendung verschiedener Reifengrößen an Vorder- und Hinterachse sind folgende Reifenkombinationen, sofern die Reifengrößen in der Spalte "Reifen" aufgeführt sind, möglich:

	Vorderachse	Hinterachse
Nr. 1	225/35R19	255/30R19, 265/30R19, 305/25R19
Nr. 2	225/40R19	255/35R19
Nr. 3	225/45R19	245/40R19
Nr. 4	235/35R19	255/30R19, 265/30R19, 275/30R19, 315/25R19
Nr. 5	235/40R19	265/35R19, 275/35R19
Nr. 6	235/45R19	255/40R19
Nr. 7	235/50R19	255/45R19
Nr. 8	245/30R19	305/25R19
Nr. 9	245/35R19	265/30R19, 275/30R19, 285/30R19
Nr. 10	245/40R19	275/35R19, 285/35R19
Nr. 11	245/45R19	275/40R19
Nr. 12	255/30R19	305/25R19
Nr. 13	255/35R19	285/30R19, 295/30R19, 305/30R19, 315/25R19
Nr. 14	255/40R19	285/35R19, 295/35R19
Nr. 15	255/45R19	285/40R19
Nr. 16	255/50R19	285/45R19, 295/45R19
Nr. 17	265/30R19	315/25R19
Nr. 18	265/35R19	295/30R19, 305/30R19

Es sind nur Reifen eines Herstellers und achsweise eines Profiltyps zulässig, für die der Reifen- oder Fahrzeughersteller die Eignung für das jeweilige Fahrzeug bestätigt. Die Auflagen und Hinweise gelten achsweise. Diese Bestätigung ist vom Führer des Fahrzeugs mitzuführen.

Nummer **07-0828-A00-V02**

Prüfgegenstand PKW-Sonderräder  
8Jx19H2 Typ 0208 809 und 9Jx19H2 Typ 0208 909

Fertiger/Zulieferer R.O.D. Leichtmetallräder GmbH

## Prüfergebnis

Aufgrund der durchgeführten Prüfungen bestehen keine technischen Bedenken o.g. Sonderräder unter Beachtung der Auflagen und Hinweise zu verwenden.

Die in diesem Gutachten aufgeführten Fahrzeugtypen entsprechen auch nach der Umrüstung den heute gültigen Vorschriften der StVZO.

Das Gutachten verliert seine Gültigkeit, wenn sich entsprechende Bauvorschriften der StVZO ändern oder an den Kraftfahrzeugen Änderungen eintreten, die die Begutachtungspunkte beeinflussen.

Das Gutachten umfasst Blatt 1 bis 8 und gilt für Sonderräder ab Herstellungsdatum November 2006.

Der Nachweis eines QM Systems gemäß Anlage XIX zu §19 StVZO liegt vor.

Prüflaboratorium Technologiezentrum Typprüfstelle der TÜV Pfalz Verkehrswesen GmbH akkreditiert von der Akkreditierungsstelle des Kraftfahrt-Bundesamtes. Bundesrepublik Deutschland unter der DAR-Registrier-Nr.: KBA-P 00008-95

Lambsheim, 2. März 2010



Coen

00147456.DOC