



Kraftfahrt-Bundesamt

DE-24932 Flensburg

Allgemeine Betriebserlaubnis (ABE) National Type Approval

ausgestellt von:

Kraftfahrt-Bundesamt (KBA)

nach § 22 in Verbindung mit § 20 Straßenverkehrs-Zulassungs-Ordnung (StVZO)
für einen Typ des folgenden Genehmigungsobjektes

Sonderräder für Pkw 6 J x 14 H2

issued by:

Kraftfahrt-Bundesamt (KBA)

according to § 22 and 20 Straßenverkehrs-Zulassungs-Ordnung (StVZO) for a type
of the following approval object

special wheels for passenger cars 6 J x 14 H2

Genehmigungsnummer: **49025**
Approval number:

Erweiterung: **03**
Extension:

1. Genehmigungsinhaber:
Holder of the approval:
R.O.D. Leichtmetallräder GmbH
DE-92637 Weiden/i.d.Opf.
2. Gegebenenfalls Name und Anschrift des Bevollmächtigten:
If applicable, name and address of representative:
entfällt
not applicable
3. Typbezeichnung:
Type:
0223 604



Kraftfahrt-Bundesamt

DE-24932 Flensburg

2

Genehmigungsnummer: **49025**
Approval number:

Erweiterung: **03**
Extension:

4. Aufgebrachte Kennzeichnungen:
Identification markings:
Hersteller oder Herstellerzeichen
Manufacturer or registered manufacturer`s trademark

Felgengröße
Size of the wheel

Typ und die Ausführung
Type and version

Herstelldatum (Monat und Jahr)
Date of manufacture (month and year)

Genehmigungszeichen
Approval identification

Einpresstiefe
Inset/outset

5. Anbringungsstelle der Kennzeichnungen:
Position of the identification markings:
an der Innen- bzw. Außenseite des Rades
on the inside/outside of the wheel

6. Zuständiger Technischer Dienst:
Responsible Technical Service:
Typprüfstelle Fahrzeuge/Fahrzeugteile der TÜV Rheinland Kraftfahrt GmbH
DE-51105 Köln

7. Datum des Prüfberichts des Technischen Dienstes:
Date of test report issued by the Technical Service:
29.08.2018

8. Nummer des Prüfberichts des Technischen Dienstes:
Number of test report issued by that Technical Service:
55083612 (4. Ausfertigung)



Kraftfahrt-Bundesamt

DE-24932 Flensburg

3

Genehmigungsnummer: **49025**
Approval number:

Erweiterung: **03**
Extension:

9. Verwendungsbereich:
Range of application:
Das Genehmigungsobjekt „Sonderräder für Pkw“ darf nur zur Verwendung gemäß:
The use of the approval object „special wheels for passenger cars“ is restricted to the application listed:

Anlage/n zum Prüfbericht
Annex/es of the test report

16
1

2. Ausfertigung
4. Ausfertigung

unter den angegebenen Bedingungen an den dort aufgeführten bzw. beschriebenen Kraftfahrzeugen feilgeboten werden.
The offer for sale is only allowed on the listed vehicles under the specified conditions.

10. Bemerkungen:
Remarks:
Für die in dieser ABE freigegebenen Rad/Reifenkombinationen ist die Berichtigung der Zulassungsbescheinigung Teil I gemäß § 13 Fahrzeug-Zulassungsverordnung (FZV) nicht erforderlich.
The correction of the "Zulassungsbescheinigung Teil I" according to § 13 Fahrzeug-Zulassungsverordnung (FZV) is not required for the wheel/tire combinations listed in this ABE.

Es gelten die im o.g. Gutachten nebst Anlagen festgehaltenen Angaben.
The indications given in the above mentioned test report including its annexes shall apply.

Die Anforderungen des Artikels 31, Absätze 5, 6, 8, 9 und 12 der Richtlinie 2007/46/EG - Verkauf und Inbetriebnahme von Teilen oder Ausrüstungen, von denen ein erhebliches Risiko für das einwandfreie Funktionieren wesentlicher Systeme ausgehen kann - sind sinngemäß erfüllt.
The requirements of Article 31, paragraphs 5, 6, 8, 9 and 12 of directive 2007/46/EC - Sale and entry into service of parts or equipment which are capable of posing a significant risk to the correct functioning of essential systems - are met.

11. Änderungsabnahme gemäß § 19 (3) StVZO:
Acceptance test of the modification as per § 19 (3) StVZO:
siehe Prüfbericht
see test report
12. Die Genehmigung wird **erweitert**
Approval **extended**



Kraftfahrt-Bundesamt

DE-24932 Flensburg

4

Genehmigungsnummer: **49025**
Approval number:


Erweiterung: **03**
Extension:

13. Grund (Gründe) für die Erweiterung der Genehmigung (falls zutreffend):
Reason(s) for the extension (if applicable):
Erweiterung des Verwendungsbereiches
Extension of application range

14. Ort: **DE-24932 Flensburg**
Place:

15. Datum: **25.09.2018**
Date:

16. Unterschrift: **Im Auftrag**
Signature:


Nino Pommerencke



17. Beigefügt ist eine Liste der Genehmigungsunterlagen, die bei der zuständigen Genehmigungsbehörde hinterlegt sind und von denen eine Kopie auf Anfrage erhältlich ist.
Annexed is a list of documents making up the approval file, deposited with the competent authority which granted approval, a copy can be obtained on request.

Anlagen:
Enclosures:
Gemäß Inhaltsverzeichnis
According to index



Kraftfahrt-Bundesamt

DE-24932 Flensburg

Inhaltsverzeichnis zu den Beschreibungsunterlagen Index to the information package

Nummer der Genehmigung: **49025**
Approval No.

Erweiterung Nr.: **03**
Extension No.:

Ausgabedatum: **05.11.2012**
Date of issue:

letztes Änderungsdatum: **25.09.2018**
last date of amendment:

1. Nebenbestimmungen und Rechtsbehelfsbelehrung
Collateral clauses and instruction on right to appeal
2. Prüfbericht(e) Nr.: Datum:
Test report(s) No.: Date
55083612 (1. Ausfertigung) 09.10.2012
55083612 (2. Ausfertigung) 22.09.2014
55083612 (3. Ausfertigung) 28.08.2015
55083612 (4. Ausfertigung) 29.08.2018
3. Beschreibungsbogen Nr.: Datum:
Information document No.: Date
0223 604 17.07.2012
0223 604 24.09.2017
4. Beschreibung der Änderungen:
Description of the changes:
siehe Punkt 13. der Allgemeinen Betriebserlaubnis
see point 13. of the National Type Approval



Kraftfahrt-Bundesamt

DE-24932 Flensburg

Nummer der Genehmigung: **49025, Erweiterung 03**

- Anlage -

Nebenbestimmungen und Rechtsbehelfsbelehrung

Nebenbestimmungen

Jede Einrichtung, die dem genehmigten Typ entspricht, ist gemäß der angewendeten Vorschrift zu kennzeichnen.

Das Genehmigungszeichen lautet wie folgt:

KBA 49025

Die Einzelerzeugnisse der reihenweisen Fertigung müssen mit den Genehmigungsunterlagen genau übereinstimmen. Änderungen an den Einzelerzeugnissen sind nur mit ausdrücklicher Zustimmung des Kraftfahrt-Bundesamtes gestattet.

Änderungen der Firmenbezeichnung, der Anschrift und der Fertigungsstätten sowie eines bei der Erteilung der Genehmigung benannten Zustellungsbevollmächtigten oder bevollmächtigten Vertreters sind dem Kraftfahrt-Bundesamt unverzüglich mitzuteilen.

Verstöße gegen diese Bestimmungen können zum Widerruf der Genehmigung führen und können überdies strafrechtlich verfolgt werden.

Die Genehmigung erlischt, wenn sie zurückgegeben oder entzogen wird, oder der genehmigte Typ den Rechtsvorschriften nicht mehr entspricht. Der Widerruf kann ausgesprochen werden, wenn die für die Erteilung und den Bestand der Genehmigung geforderten Voraussetzungen nicht mehr bestehen, wenn der Genehmigungsinhaber gegen die mit der Genehmigung verbundenen Pflichten - auch soweit sie sich aus den zu dieser Genehmigung zugeordneten besonderen Auflagen ergeben - verstößt oder wenn sich herausstellt, dass der genehmigte Typ den Erfordernissen der Verkehrssicherheit oder des Umweltschutzes nicht entspricht.

Das Kraftfahrt-Bundesamt kann jederzeit die ordnungsgemäße Ausübung der durch diese Genehmigung verliehenen Befugnisse, insbesondere die genehmigungsgerechte Fertigung sowie die Maßnahmen zur Übereinstimmung der Produktion, nachprüfen. Es kann zu diesem Zweck Proben entnehmen oder entnehmen lassen. Dem Kraftfahrt-Bundesamt und/oder seinen Beauftragten ist ungehinderter Zutritt zu Produktions- und Lagerstätten zu gewähren.

Die mit der Erteilung der Genehmigung verliehenen Befugnisse sind nicht übertragbar. Schutzrechte Dritter werden durch diese Genehmigung nicht berührt.

Rechtsbehelfsbelehrung

Gegen diese Genehmigung kann innerhalb eines Monats nach Bekanntgabe Widerspruch erhoben werden. Der Widerspruch ist beim **Kraftfahrt-Bundesamt, Fördestraße 16, DE-24944 Flensburg**, schriftlich oder zur Niederschrift einzulegen.



Kraftfahrt-Bundesamt

DE-24932 Flensburg

2

Approval No.: **49025, Erweiterung 03**

- Attachment -

Collateral clauses and instruction on right to appeal

Collateral clauses

All equipment which corresponds to the approved type is to be identified according to the applied regulation.

The approval identification is as follows: - see German version -

The individual production of serial fabrication must be in exact accordance with the approval documents. Changes in the individual production are only allowed with express consent of the Kraftfahrt-Bundesamt.

Changes in the name of the company, the address and the manufacturing plant as well as one of the parties given the authority to delivery or authorised representative named when the approval was granted is to be immediately disclosed to the Kraftfahrt-Bundesamt.

Breach of this regulation can lead to recall of the approval and moreover can be legally prosecuted.

The approval expires if it is returned or withdrawn or if the type approved no longer complies with the legal requirements. The revocation can be made if the demanded requirements for issuance and the continuance of the approval no longer exist, if the holder of the approval violates the duties involved in the approval, also to the extent that they result from the assigned conditions to this approval, or if it is determined that the approved type does not comply with the requirements of traffic safety or environmental protection.

The Kraftfahrt-Bundesamt may check the proper exercise of the conferred authority taken from this approval at any time. In particular this means the compliant production as well as the measures for conformity of production. For this purpose samples can be taken or have taken. The employees or the representatives of the Kraftfahrt-Bundesamt may get unhindered access to the production and storage facilities.

The conferred authority contained with issuance of this approval is not transferable. Trade mark rights of third parties are not affected with this approval.

Instruction on right to appeal

This approval can be appealed within one month after notification. The appeal is to be filed in writing or as a transcript at the **Kraftfahrt-Bundesamt, Fördestraße 16, DE-24944 Flensburg.**

Auftraggeber R.O.D. Leichtmetallräder GmbH
 Alte Reichstrasse 1
 92637 Weiden / Opf.
 QM-Nr. 49 02 0141004

Prüfgegenstand PKW-Sonderrad

Modell 0223
 Typ 0223 604
 Radgröße 6 J x 14 H2
 Zentrierart Mittenzentrierung

Ausführung	Kennzeichnung Rad/ Zentrierring	Lochzahl/ Lochkreis- (mm)/ Mittenloch-Ø (mm)	Ein- press- tiefe (mm)	Rad- last (kg)	Abroll- umfang (mm)	Gültig ab Herstell- datum
-	B 0223 604 36 D/ohne Ring Z 0223 604 36 D/ZB Ø70,4-Ø54,1	4/100/54,1	36	640	1985	7/2012
-	D 0223 604 36 D/ohne Ring Z 0223 604 36 D/ZD Ø70,4-Ø56,1	4/100/56,1	36	640	1985	7/2012
-	E 0223 604 36 D/ohne Ring Z 0223 604 36 D/ZE Ø70,4-Ø56,6	4/100/56,6	36	640	1985	7/2012
-	F 0223 604 36 D/ohne Ring Z 0223 604 36 D/ZF Ø70,4-Ø57,1	4/100/57,1	36	640	1985	7/2012
-	L 0223 604 36 D/ohne Ring Z 0223 604 36 D/ZL Ø70,4-Ø60,1	4/100/60,1	36	640	1985	7/2012
-	M 0223 604 38 F/ohne Ring	4/108/63,4	38	620	1985	7/2012
-	P 0223 604 22 F/ohne Ring	4/108/65,1	22	670	1985	7/2012
-	E 0223 604 42 G/ohne Ring Z 0223 604 42 G/ZE Ø70,4-Ø56,6	4/114,3/56,6	42	620	1985	7/2012
-	N 0223 604 42 G/ohne Ring Z 0223 604 42 G/ZN Ø70,4-Ø64,1	4/114,3/64,1	42	620	1985	7/2012
-	R 0223 604 42 G/ohne Ring Z 0223 604 42 G/ZR Ø70,4-Ø66,1	4/114,3/66,1	42	620	1985	7/2012
-	T 0223 604 42 G/ohne Ring Z 0223 604 42 G/ZT Ø70,4-Ø67,1	4/114,3/67,1	42	620	1985	7/2012
-	G 0223 604 35 C/ohne Ring	4/98/58,1	35	640	1985	7/2012
-	B 0223 604 38 M/ohne Ring Z 0223 604 38 M/ZB Ø70,4-Ø54,1	5/100/54,1	38	620	1985	7/2012
-	D 0223 604 38 M/ohne Ring Z 0223 604 38 M/ZD Ø70,4-Ø56,1	5/100/56,1	38	620	1985	7/2012
-	F 0223 604 38 M/ohne Ring Z 0223 604 38 M/ZF Ø70,4-Ø57,1	5/100/57,1	38	620	1985	7/2012
-	F 0223 604 38 M1/ohne Ring	5/100/57,1	38	620	1985	7/2015

Kennzeichnung

KBA-Nummer	49025
Herstellerzeichen	R.O.D.
Radtyp und Ausführung	0223 604 (s.o.)
Radgröße	6,0Jx14H2
Einpreßtiefe	ET (s.o.)
Gießereikennzeichen	ww. CMA; ELT
Herstellungsdatum	Monat und Jahr

Befestigungselemente

Die zu verwendenden Befestigungselemente sowie deren Anzugsmomente sind den Verwendungsbereichsgutachten zu entnehmen.

Prüfungen

Die o.g. Sonderräder wurden gemäß den Richtlinien für die Prüfung von Sonderrädern für Kraftfahrzeuge und ihre Anhänger vom 25.November 1998 geprüft.

Folgende Prüfungen wurden mit positivem Ergebnis abgeschlossen:

- Biegeumlaufprüfung
- Abrollprüfung
- Impactprüfung

Folgende Testdaten liegen der Biegeumlaufprüfung zugrunde:

Anschluß	Einpress- tiefe (mm)	Radlast (kg)	Abroll- umfang (mm)
4/100	36	640	1985
4/108	22	670	1985
4/108	38	620	1985
4/114,3	42	620	1985
4/98	35	640	1985
5/100	38	620	1985

Folgende Testdaten liegen der Impactprüfung zugrunde:

Anschluß	Einpress- tiefe (mm)	Radlast (kg)	Reifen- größe
4/98	35	640	165/55R14
4/100	36	640	165/55R14
4/108/65,1	22	670	165/55R14
4/114,3	42	620	165/55R14
5/100	38	620	165/55R14

Folgende Testdaten liegen der Abrollprüfung zugrunde:

Anschluß	Einpress- tiefe (mm)	Radlast (kg)	Reifen- größe
4/108/65,1	22	670	225/60R14
4/108/65,1	22	670	225/60R14

Aufgrund bereits positiv durchgeführter Prüfungen an vergleichbaren Rädern des genannten Radtyps sind die folgenden Prüfungen nicht mehr erforderlich:

- Salzsprühtest

Die Maße und Toleranzen entsprechen in wesentlichen Punkten der ETRTO.

Die Zusammensetzung, die Festigkeitswerte und das Korrosionsverhalten des verwendeten Werkstoffes sind in der Radbeschreibung des Herstellers aufgeführt.

Das Gewicht der nicht lackierten Sonderradausführung 100/5-ET38 betrug 6,865 kg.

Prüfort und Prüfdatum

Die Festigkeitsprüfung des Sonderradtyps wurde in Technologiezentrum Typprüfstelle Lambsheim ab September 2012 durchgeführt.

Prüfergebnis

Aufgrund der durchgeführten Prüfungen bestehen keine technischen Bedenken o.g. Sonderräder an den in den Verwendungsbereichsgutachten genannten Fahrzeugen und den dort aufgeführten Bedingungen zu verwenden.

Anlagen



Radzeichnung Blatt 1+2	2648-02 mit Änderung vom	21.05.2012 19.07.2017
Beschreibung	-	29.07.2015
Beschreibung (ELT)	-	24.09.2017
Verwendung	Anlage 1-16	

Das Gutachten umfasst Blatt 1 bis 4.

Gegen die Erteilung einer Allgemeinen Betriebserlaubnis bestehen unsererseits keine technischen Bedenken.

Der Technische Dienst Typprüfstelle Fahrzeuge/Fahrzeugteile der TÜV Rheinland Kraftfahrt GmbH, Am Grauen Stein, 51105 Köln ist mit seinem Ingenieurzentrum Technologiezentrum Typprüfstelle, Lamsheim für die angewendeten Prüfverfahren vom Kraftfahrt-Bundesamt entsprechend EG-FGV für das Typgenehmigungsverfahren des KBA unter der Nummer KBA-P 00010-96 benannt.

Lamsheim, 29. August 2018



Coen

00301315.DOC

CC/EK

Prüfgegenstand
HerstellerPKW-Sonderrad 6,0Jx14H2 Typ 0223 604
R.O.D. Leichtmetallräder GmbH

Auftraggeber R.O.D. Leichtmetallräder GmbH
 Alte Reichstrasse 1
 92637 Weiden / Opf.
 QM-Nr. 49 02 0141004

Prüfgegenstand PKW-Sonderrad
 Modell 0223
 Typ 0223 604
 Radgröße 6,0Jx14H2
 Zentrierart Mittenzentrierung

Ausführung	Kennzeichnung Rad/ Zentrierring	Lochzahl/ Lochkreis- (mm)/ Mittenloch-ø (mm)	Einpresstiefe (mm)	Radlast (kg)	Abrollumfang (mm)
-	D 0223 604 36 D/ohne Ring Z 0223 604 36 D/ZD Ø70,4-Ø56,1	4/100/56,1	36	640	1985

Kennzeichnungen

KBA-Nummer 49025
 Herstellerzeichen R.O.D.
 Radtyp und Ausführung 0223 604 (s.o.)
 Radgröße 6,0Jx14H2
 Einpresstiefe ET (s.o.)
 Herstelldatum Monat und Jahr

Befestigungsmittel

Nr.	Art der Befestigungsmittel	Bund	Anzugsmoment (Nm)	Schaftlänge (mm)
S02	Mutter M12x1,5	Kegel 60°	110	-

Prüfungen

Entsprechend den Kriterien des VdTÜV Merkblattes 751 (in der jeweils gültigen Fassung) wurden an den im Verwendungsbereich aufgeführten Fahrzeugen Anbau-, Freigängigkeits- und Handlingsprüfungen durchgeführt.

Verwendungsbereich

Hersteller Daihatsu
 Honda
 Kia
 MG Rover
 Mitsubishi
 Proton

Spurverbreiterung innerhalb 2%

Handelsbezeichnung Fahrzeug-Typ ABE/EWG-Nr.	kW-Bereich	Reifen	Reifenbezogene Auflagen und Hinweise	Auflagen und Hinweise
Daihatsu Applause A101,A1 F281, e6*95/54*0046*..	73-77	175/65R14		0A1 A02 A04 A05 A08 A09 A12 A14 A19 S02
	73-77	185/60R14		
	73-77	195/55R14	A01 K1a K42	
	73-77	195/60R14	A01 G01 K1a K42	
Daihatsu Charade G 2 e6*95/54*0034*..	44-66	165/65R14	K42 R37	0A1 A01 A02 A04 A05 A08 A09 A12 A14 A19 S02
	44-66	175/60R14	K42	
	62-66	185/60R14	K42	
Daihatsu Grand Move G 3 e6*95/54*0032*..	66,67	175/65R14	K42	0A1 A01 A02 A04 A05 A08 A09 A12 A14 A19 S02
	66,67	185/60R14	K41 K42 K46	
Honda Civic EH6, EH9 F883, G070, e6*93/81*0016*..	92	175/65R14	M+S	0A1 A02 A04 A05 A08 A09 A12 A14 A19 B03 V14 S02
	92	185/60R14		
	92	195/60R14	A01 G01 K1a K42 K56	
	92	205/55R14	A01 K1a K42 K56	
Honda Civic EJ6, EJ8 e6*93/81*0013*... e6*93/81*0014	77,92	175/65R14		0A1 A02 A04 A05 A08 A09 A12 A14 A19 S02
	77,92	185/55R14		
	77,92	185/60R14		
	77,92	195/55R14	A01 K1a K2b K42	
	77,92	195/60R14	A01 G01 K1a K2b K42	
Honda Civic EJ9 e6*93/81*0006*..	55-66	175/65R14		0A1 A02 A04 A05 A08 A09 A12 A14 A19 V14 S02
	55-66	185/55R14		
	55-66	185/60R14		
	55-66	195/55R14	A01 K1a K2b K42	
	55-66	195/60R14	A01 G01 K1a K2b K42	
	55-66	205/55R14	A01 K1a K2b K42 K45	
Honda Civic EK1, EK3 e6*93/81*0008*... e6*93/81*0007*..	84	175/65R14		0A1 A02 A04 A05 A08 A09 A12 A14 A19 V14 S02
	84	185/55R14		
	84	185/60R14		
	84	195/55R14	A01 K1a K2b K42	
	84	195/60R14	A01 G01 K1a K2b K42	
	84	205/55R14	A01 K1a K2b K42 K45	
Honda Civic EK4 e6*93/81*0009*..	118	185/65R14	M+S	0A1 A02 A04 A05 A08 A09 A12 A14 A19 S02
Honda Civic EP1, -2, -4 e11*98/14* 0173,0174,0188*..	66-81	185/70R14		0A1 A02 A04 A05 A08 A09 A14 A19 A30 B03 Flh S02
	66-81	195/65R14		
Honda Civic EU5,-6,-7,-8,-9 e11*98/14* 0158-0161,0189*..	66-81	185/70R14		0A1 A02 A04 A05 A08 A09 A14 A19 A30 B03 Flh S02
	66-81	195/65R14		

Anlage 2 zum Gutachten Nr. **55083612** (2. Ausfertigung)Prüfgegenstand
HerstellerPKW-Sonderrad 6,0Jx14H2 Typ 0223 604
R.O.D. Leichtmetallräder GmbH

Seite 3 von 8

Handelsbezeichnung Fahrzeug-Typ ABE/EWG-Nr.	kW-Bereich	Reifen	Reifenbezogene Auflagen und Hinweise	Auflagen und Hinweise
Honda Civic MA8, MA9 G916, G917 e11*93/81* 0018,0022*	55-66	175/65R14		0A1 A02 A04 A05 A08 A09 A12 A14 A19 V14 S02
	55-66	185/55R14		
	55-66	185/60R14		
	55-66	195/55R14	A01 K1a K2b K42	
	55-66	195/60R14	A01 G01 K1a K2b K42	
	55-66	205/55R14	A01 K1a K2b K42 K45	
Honda Civic MB1 G918, e11*93/81*0023*..	83-93	175/65R14		0A1 A02 A04 A05 A08 A09 A12 A14 A19 B03 V14 S02
	83-93	185/55R14		
	83-93	185/60R14		
	83-93	195/55R14	A01 K1a K2b K42	
	83-93	195/60R14	A01 G01 K1a K2b K42	
	83-93	205/55R14	A01 K1a K2b K42 K45	
Honda Civic MB2, MB3, MB4 e11*96/27* 0067,0068,0069*..	55-66,84	175/65R14	R37	0A1 A02 A04 A05 A08 A09 A12 A14 A19 S02
	55-66,84	185/55R14	R37	
	55-92	185/60R14		
Honda Civic MB7 e11*96/27*0071*..	63	185/60R14		0A1 A02 A04 A05 A08 A09 A12 A14 A19 B03 S02
	63-77	185/65R14	R09	
Honda Civic Aerod. MB8, MB9 e11*96/79*0087*.., e11*96/79*0088*..	55,66,84	185/60R14		0A1 A02 A04 A05 A08 A09 A12 A14 A19 B03 S02
Honda Civic Aerod. MC1 e11*96/79*0089*..	85-92	185/60R14		0A1 A02 A04 A05 A08 A09 A12 A14 A19 B03 S02
Honda Civic Aerod. MC3 e11*96/79*0091*..	74-77	185/65R14		0A1 A02 A04 A05 A08 A09 A12 A14 A19 B03 S02
Honda Civic CRX EG2 G069, e6*93/81*0017*..	118	175/65R14	M+S	0A1 A02 A04 A05 A08 A09 A12 A14 A19 B03 S02
	118	195/60R14	A01 K1a K42 K56	
	118	205/55R14	A01 K1a K42 K56	
Honda Civic Coupé EM1 e6*93/81*0060*..	118	185/65R14	M+S	0A1 A02 A04 A05 A08 A09 A12 A14 A19 S02
Honda Jazz GD1,GD5,GE2,GE3 e6*98/14*0088,87*.., e6*2001/116*0101*.., e6*2001/116*0102*..	57,61	175/65R14	A11	0A1 A02 A04 A05 A08 A09 A14 A19 B03 S02
	57,61	185/60R14	A01 A30 K1c	
	57,61	195/55R14	A01 A12 K1c K2b K42 K56	
	57,61	195/60R14	A01 A12 K1c K2b K42 K56	
	57,61	205/55R14	A01 A12 K1c K2b K42 K56	
Kia Sephia FA G485, e13*95/54*0021*..	59-82	175/65R14	R37	0A1 A02 A04 A05 A08 A09 A12 A14 A19 S02
	59-82	185/60R14		

Handelsbezeichnung Fahrzeug-Typ ABE/EWG-Nr.	kW-Bereich	Reifen	Reifenbezogene Auflagen und Hinweise	Auflagen und Hinweise
Kia Sephia, Shuma FB e4*96/27*0024*.. e4*98/14*0024*.. - Shuma I/II, Spectra	65-84,3	185/65R14	R37	0A1 A02 A04 A05 A08 A09 A12 A14 A19 Flh Sth S02
	65-84,3	195/60R14		
Rover 2...,-25,MG ZR RF, F H224, e11*93/81, 2001/116*0016*..	55-107	175/65R14	R09	0A1 A02 A04 A05 A08 A09 A12 A14 A19 B03 Npf V14 S02
	55-107	175/70R14	R09	
	55-107	185/60R14	R09	
	55-107	185/65R14	R09	
	55-107	195/60R14	A01 K1a K2b K42 K56	
	55-107	205/55R14	A01 K1c K2c K42 K56	
Rover 2.../4.. XW F377, e11*93/81*0030*..	107	185/60R14	M+S R09	0A1 A02 A04 A05 A08 A09 A12 A14 A19 B03 V14 S02
	55-100	175/65R14	R09	
	55-100	175/70R14	R09	
	55-100	185/60R14	R09	
	55-100	195/60R14	A01 K1a K2b K42	
	55-100	205/55R14	A01 K1c K2c K42	
Rover 4...,-45, MG ZS RT, T H093, e11*93/81*0014*.. e11*2001/116*0014*..	55-100	175/65R14	M+S R09	0A1 A02 A04 A05 A08 A09 A12 A14 A19 B03 V14 S02
	55-100	175/65R14	R09	
	55-100	185/60R14	R09	
	55-110	185/65R14	R09	
	55-110	195/60R14	A01 K1a K2b K42	
	55-110	205/55R14	A01 K1a K2b K42 K45	
	74-110	175/70R14	R09	
Mitsubishi Carisma DAO e4*93/81*0005*.. e4*98/14*0005*..	66	175/65R14		0A1 A02 A04 A05 A08 A09 A12 A14 A19 B02 B03 S02
	66	175/70R14		
	66	185/65R14		
	66	195/60R14		
	66	205/55R14	A01 K42 K56	
Mitsubishi Colt/Lancer CJO e1*93/81*0031*..	55-66	185/55R14	R37 T79	0A1 A02 A04 A05 A08 A09 A12 A14 A19 A58 B02 S02
	55-76	175/65R14	R37	
	55-76	185/60R14		
	55-76	185/65R14	R09	
Mitsubishi Lancer SW CAOW, CAO G230, e1*96/79*0061*..	50-83	175/65R14		0A1 A02 A04 A05 A08 A09 A12 A14 A19 A58 B02 S02
	50-83	185/60R14	A01 K1a K42 K56	
	50-83	195/55R14	A01 K1a K2b K42 K56	
	50-83	195/60R14	A01 G01 K1a K2b K42 K56	
Mitsubishi Space Star A00, Z30 e1*2007/46*0951*.. e1*2001/116*0271*18- ..	52, 59	165/65R14	K6r	0A1 A01 A02 A04 A05 A08 A09 A12 A14 A16 A19 A58 Flh S02
	52, 59	175/60R14	K6r	
	52, 59	185/55R14	K2b K6r	
	52, 59	185/60R14	K2b K6r	
Proton 300/400 C9.. e11*92/53, 93/81, 98/14*0002-04*..	55-66	175/65R14	R37	0A1 A02 A04 A05 A08 A09 A12 A14 A19 B02 B03 S02
	55-99	185/60R14	A01 K1a K42 K56	

Auflagen und Hinweise

0A1 Im Fahrzeug verbaute sicherheits- und/oder umweltrelevante Fahrzeugsysteme (z. B. Reifendruckkontrollsysteme) müssen nach Anbau der Sonderräder funktionsfähig bleiben bzw. entsprechend ersetzt werden.

A01 Der vorschriftsmäßige Zustand des Fahrzeugs ist durch einen amtlich anerkannten Sachverständigen oder Prüfer für den Kraftfahrzeugverkehr oder einen Kraftfahrzeugsachverständigen oder einen Angestellten nach Nummer 4 der Anlage VIIIb zur StVZO auf einem Nachweis entsprechend dem im Beispielkatalog zum §19 StVZO veröffentlichten Muster bescheinigen zu lassen.

A02 Wird eine in diesem Gutachten aufgeführte Reifengröße verwendet, die nicht bereits in den Fahrzeugpapieren (u. a. Fahrzeugschein, Zulassungsbescheinigung I oder COC-Papier) genannt ist, so sind die Angaben über die Reifengröße in den Fahrzeugpapieren (Fahrzeugschein bzw. -brief, Zulassungsbescheinigung I) durch die Zulassungsstelle berichtigen zu lassen. Diese Berichtigung ist dann nicht erforderlich, wenn die ABE des Sonderrades eine Freistellung von der Pflicht zur Berichtigung der Fahrzeugpapiere enthält.

A04 Die mindestens erforderlichen Geschwindigkeitsbereiche (mit Ausnahme der M+S-Profile) und Tragfähigkeiten der zu verwendenden Reifen sind den Fahrzeugpapieren (Fahrzeugbrief und -schein, Zulassungsbescheinigung I) zu entnehmen. Ferner sind nur Reifen einer Bauart und achsweise eines Reifentyps zulässig. Bei Verwendung unterschiedlicher Reifentypen auf Vorder- und Hinterachse sind die Hinweise des Fahrzeug- und / oder Reifenherstellers zu beachten.

A05 Das Fahrwerk und die Bremsaggregate müssen, mit Ausnahme der in der entsprechenden Auflage aufgeführten Umrüstmaßnahmen, dem Serienstand entsprechen. Die Zulässigkeit weiterer Veränderungen ist gesondert zu beurteilen.

A08 Wird das serienmäßige Ersatzrad verwendet, soll mit mäßiger Geschwindigkeit und nicht länger als erforderlich gefahren werden. Es müssen die serienmäßigen Befestigungsteile verwendet werden. Bei Fahrzeugen mit Allradantrieb darf nur ein Ersatzrad mit gleicher Reifengröße bzw. gleichem Abrollumfang verwendet werden.

A09 Die Bezieher der Sonderräder sind darauf hinzuweisen, dass der vom Reifenhersteller vorgeschriebene Reifenfülldruck zu beachten ist.

A11 Es dürfen nur feingliedrige bzw. die lt. Betriebsanleitung/Handbuch vorgeschriebene Schneeketten an denen laut Betriebsanleitung/Handbuch dafür vorgesehenen Achsen verwendet werden.

A12 Die Verwendung von Schneeketten ist nicht zulässig.

A14 Zum Auswuchten der Räder dürfen an der Felgenaußenseite nur Klebegewichte unterhalb der Felgenschulter oder des Tiefbettes angebracht werden. Bei Anbringung der Klebegewichte im Felgenbett ist auf einen Mindestabstand von 2 mm zum Bremssattel zu achten.

A16 Zum Auswuchten der Sonderräder dürfen an der Felgeninnenseite nur Klebegewichte unterhalb der Felgenschulter angebracht werden. Bei Anbringung der Klebegewichte im Felgenbett ist auf einen Mindestabstand von 2 mm zu Bremssattel bzw. Fahrwerksteilen zu achten.

A19 Es sind nur schlauchlose Reifen zulässig. Werden keine Ventile mit TPMS-Sensoren verwendet, sind Gummiventile oder Metallschraubventile mit Befestigung von außen, die den Normen DIN, E.T.R.T.O oder Tire and Rim entsprechen, zulässig. Werden Ventile mit TPMS-Sensor verwendet, so sind die Hinweise und Vorgaben der Hersteller zu beachten. Die Ventile und Sensoren müssen für den vorgeschriebenen Luftdruck und die bauartbedingte Höchstgeschwindigkeit geeignet sein. Die Ventile dürfen nicht über den Felgenreand hinausragen.

A30 Die Verwendung von Schneeketten wurde nicht geprüft.

A58 Rad-Reifen-Kombination(en) nicht zulässig an Fahrzeugen mit Allradantrieb.

B02 Vor Montage der Räder sind eventuell vorhandene Zentrierstifte, Befestigungs-Schrauben oder Sicherungsringe an den Anschlussflanschen des Fahrzeugs zu entfernen.

B03 Die Zulässigkeit der Sonderräder ist nicht geprüft für Fahrzeuge, die serienmäßig ausschließlich mit größeren und/oder breiteren Serienrädern für Sommerbereifung (nicht M+S Reifen) ausgerüstet sind (u. a. Fahrzeugschein, Zulassungsbescheinigung I, COC-Papier oder Bedienungsanleitung).

Flh Die Rad/Reifen-Kombination ist zulässig für Fahrzeugausführungen der Aufbauart Fließheck (3-türig und 5-türig).

G01 Es ist der Nachweis zu erbringen, dass die Anzeige des Geschwindigkeitsmessers und Wegstreckenzählers innerhalb der Toleranzen (75/443/EWG, ECE-R39, § 57 StVZO) liegt. Wird die Anzeige angeglichen, sind die in den Fahrzeugpapieren (u. a. Fahrzeugschein, Zulassungsbescheinigung I oder COC-Papier) eingetragenen Reifengrößen zu überprüfen.

K1a Die Radabdeckung an Achse 1 ist durch Ausstellen der Frontschürze und des Kotflügels oder durch Anbau von dauerhaft befestigten Karosserieteilen im Bereich 0° bis 30° vor Radmitte herzustellen. Die gesamte Breite der Rad-/Reifenkombination muss, unter Beachtung des maximal möglichen Betriebsmaßes des Reifens (1,04 fache der Nennbreite des Reifens), in dem oben genannten Bereich abgedeckt sein.

K1c Die Radabdeckung an Achse 1 ist durch Ausstellen der Frontschürze und des Kotflügels oder durch Anbau von dauerhaft befestigten Karosserieteilen im Bereich 30° vor bis 50° hinter Radmitte herzustellen. Die gesamte Breite der Rad-/Reifenkombination muss, unter Beachtung des maximal möglichen Betriebsmaßes des Reifens (1,04 fache der Nennbreite des Reifens), in dem oben genannten Bereich abgedeckt sein.

K2b Die Radabdeckung an Achse 2 ist durch Ausstellen der Heckschürze und des Kotflügels oder durch Anbau von dauerhaft befestigten Karosserieteilen im Bereich 0° bis 50° hinter Radmitte herzustellen. Die gesamte Breite der Rad-/Reifenkombination muss, unter Beachtung des maximal möglichen Betriebsmaßes des Reifens (1,04 fache der Nennbreite des Reifens), in dem oben genannten Bereich abgedeckt sein.

K2c Die Radabdeckung an Achse 2 ist durch Ausstellen der Heckschürze und des Kotflügels oder durch Anbau von dauerhaft befestigten Karosserieteilen im Bereich 30° vor bis 50° hinter Radmitte herzustellen. Die gesamte Breite der Rad-/Reifenkombination muss, unter Beachtung des maximal möglichen Betriebsmaßes des Reifens (1,04 fache der Nennbreite des Reifens), in dem oben genannten Bereich abgedeckt sein.

K41 An Achse 1 ist durch Nacharbeiten der Radhausausschnittkanten eine ausreichende Freigängigkeit der Rad-Reifenkombination herzustellen.

K42 An Achse 2 ist durch Nacharbeiten der Radhausausschnittkanten eine ausreichende Freigängigkeit der Rad-Reifenkombination herzustellen.

K45 An Achse 1 ist durch Nacharbeiten der Radhausinnenkotflügel, Kunststoffeinsätze bzw. deren Befestigungsteile eine ausreichende Freigängigkeit der Rad-Reifenkombination herzustellen. Ein evtl. vorhandener Spritzschutz für den Ansaugweg des Luftfilters muss erhalten bleiben.

K46 An Achse 2 ist durch Nacharbeiten der Radhausinnenkotflügel, Kunststoffeinsätze bzw. deren Befestigungsteile eine ausreichende Freigängigkeit der Rad-Reifenkombination herzustellen.

K56 Durch Nacharbeit der Heckschürze am Übergang zum Radhausausschnitt ist eine ausreichende Freigängigkeit der Rad-Reifenkombination herzustellen.

K6r An Achse 2 sind die Radhausausschnittkanten im Bereich 300mm vor bis 200mm nach Radmitte vollständig umzulegen.

M+S Diese Reifengröße ist nur zulässig als M+S-Bereifung.

Npf Rad-Reifen-Kombination(en) nicht zulässig bei Fahrzeugausführungen Fun, Cross bzw. Scout. (Fahrzeugvarianten mit Radlaufverbreiterungen).

R09 Diese Reifengröße ist nur zulässig, wenn sie bereits als Serienbereifung freigegeben ist (Fahrzeugschein, Zulassungsbescheinigung I oder COC-Papier).

R37 Diese Reifengröße ist nicht geprüft für Fahrzeuge, die serienmäßig ausschließlich mit größeren und/oder breiteren Reifengrößen (u. a. Fahrzeugschein, Zulassungsbescheinigung I, COC-Papier oder Bedienungsanleitung) ausgerüstet sind.

S02 Zur Befestigung der Sonderräder dürfen nur die mitgelieferten Befestigungsmittel Nr. S02 (siehe Seite 1) verwendet werden.

Sth Die Rad/Reifen-Kombination ist zulässig für Fahrzeugausführungen der Aufbauart Stufenheck.

T79 Reifen (LI 79) nur zulässig für Fahrzeuge mit zul. Achslasten bis 874 kg (Fzg.-Schein, Ziff. 16 bzw. Zulassungsbescheinigung Feld 8).

V14 Bei Verwendung verschiedener Reifengrößen an Vorder- und Hinterachse sind folgende Reifenkombinationen, sofern die Reifengrößen in der Spalte "Reifen" aufgeführt sind, möglich:

	Vorderachse	Hinterachse
Nr. 1	175/70R14	205/60R14
Nr. 2	185/50R14	195/45R14, 215/40R14, 225/40R14
Nr. 3	195/45R14	215/40R14, 225/40R14

Es sind nur Reifen eines Herstellers und achsweise eines Profiltyps zulässig, für die der Reifen- oder Fahrzeughersteller die Eignung für das jeweilige Fahrzeug bestätigt. Die Auflagen und Hinweise gelten achsweise. Diese Bestätigung ist vom Führer des Fahrzeugs mitzuführen.

Prüfort und Prüfdatum

Die Verwendungsprüfung fand am 22. September 2014 in Lambsheim statt.

Prüfergebnis



Aufgrund der durchgeführten Prüfungen bestehen keine technischen Bedenken o.g. Sonderräder unter Beachtung der Auflagen und Hinweise zu verwenden.

Die in diesem Gutachten aufgeführten Fahrzeugtypen entsprechen auch nach der Umrüstung den heute gültigen Vorschriften der StVZO. Das Gutachten verliert seine Gültigkeit, wenn sich entsprechende Bauvorschriften der StVZO ändern oder an den Kraftfahrzeugen Änderungen eintreten, die die Begutachtungspunkte beeinflussen.

Das Gutachten umfasst Blatt 1 bis 8 und gilt für Sonderräder ab Herstellungsdatum Juli 2012.

Der Technische Dienst Typprüfstelle Fahrzeuge/Fahrzeugteile der TÜV Rheinland Kraftfahrt GmbH, Am Grauen Stein, 51105 Köln ist mit seinem Ingenieurzentrum Technologiezentrum Typprüfstelle, Lamsheim für die angewendeten Prüfverfahren vom Kraftfahrt-Bundesamt entsprechend EG-FGV für das Typgenehmigungsverfahren des KBA unter der Nummer KBA-P 00010-96 benannt.

Lamsheim, 22. September 2014



Coen

00217277.DOC