



Kraftfahrt-Bundesamt

DE-24932 Flensburg

Allgemeine Betriebserlaubnis (ABE) National Type Approval

ausgestellt von:

Kraftfahrt-Bundesamt (KBA)

nach § 22 in Verbindung mit § 20 Straßenverkehrs-Zulassungs-Ordnung (StVZO)
für einen Typ des folgenden Genehmigungsobjektes

Sonderräder für Pkw 7 J x 17 H2

issued by:

Kraftfahrt-Bundesamt (KBA)

according to § 22 and 20 Straßenverkehrs-Zulassungs-Ordnung (StVZO) for a type
of the following approval object

special wheels for passenger cars 7 J x 17 H2

Nummer der Genehmigung: **48890**
Approval No.

Erweiterung Nr.: **05**
Extension No.:

1. Genehmigungsinhaber:
Holder of the approval:
R.O.D. Leichtmetallräder GmbH
DE-92637 Weiden/i.d.Opf.
2. Gegebenenfalls Name und Anschrift des Bevollmächtigten:
If applicable, name and address of representative:
entfällt
not applicable
3. Typbezeichnung:
Type:
0223 707



Kraftfahrt-Bundesamt

DE-24932 Flensburg

2

Nummer der Genehmigung: **48890**
Approval No.

Erweiterung Nr.: **05**
Extension No.:

4. Aufgebrachte Kennzeichnungen:
Identification markings:
Hersteller oder Herstellerzeichen
Manufacturer or registered manufacturer`s trademark
- Felgengröße**
Size of the wheel
- Typ und die Ausführung**
Type and version
- Herstelldatum (Monat und Jahr)**
Date of manufacture (month and year)
- Genehmigungszeichen**
Approval identification
- Einpresstiefe**
Inset/outset
5. Anbringungsstelle der Kennzeichnungen:
Position of the identification markings:
an der Innen- bzw. Außenseite des Rades
on the inside/outside of the wheel
6. Zuständiger Technischer Dienst:
Responsible Technical Service:
Technologiezentrum Typprüfstelle der TÜV Pfalz Verkehrswesen GmbH
DE-67245 Lamsheim
7. Datum des Prüfberichts des Technischen Dienstes:
Date of test report issued by the Technical Service:
15.11.2017
8. Nummer des Prüfberichts des Technischen Dienstes:
Number of test report issued by that Technical Service:
55034112 (6. Ausfertigung)



Kraftfahrt-Bundesamt

DE-24932 Flensburg

3

Nummer der Genehmigung: **48890**
Approval No.

Erweiterung Nr.: **05**
Extension No.:

9. Verwendungsbereich:
Range of application:
Das Genehmigungsobjekt „Sonderräder für Pkw“ darf nur zur Verwendung gemäß:
The use of the approval object „special wheels for passenger cars“ is restricted to the application listed:

Anlage/n zum Prüfbericht
Annex/es of the test report

43

7, 18, 19, 25, 35

11, 41

1, 22, 33, 38

2, 9, 10, 20, 27, 28, 29, 30, 31, 32, 34

1. Ausfertigung

3. Ausfertigung

4. Ausfertigung

5. Ausfertigung

6. Ausfertigung

unter den angegebenen Bedingungen an den dort aufgeführten bzw. beschriebenen Kraftfahrzeugen feilgeboten werden.

The offer for sale is only allowed on the listed vehicles under the specified conditions.

10. Bemerkungen:
Remarks:
Für die in dieser ABE freigegebenen Rad/Reifenkombinationen ist die Berichtigung der Zulassungsbescheinigung Teil I gemäß § 13 Fahrzeug-Zulassungsverordnung (FZV) nicht erforderlich.
The correction of the "Zulassungsbescheinigung Teil I" according to § 13 Fahrzeug-Zulassungsverordnung (FZV) is not required for the wheel/tire combinations listed in this ABE.

Es gelten die im o.g. Gutachten nebst Anlagen festgehaltenen Angaben.
The indications given in the above mentioned test report including its annexes shall apply.

Die Anforderungen des Artikels 31, Absätze 5, 6, 8, 9 und 12 der Richtlinie 2007/46/EG - Verkauf und Inbetriebnahme von Teilen oder Ausrüstungen, von denen ein erhebliches Risiko für das einwandfreie Funktionieren wesentlicher Systeme ausgehen kann - sind sinngemäß erfüllt.

The requirements of Article 31, paragraphs 5, 6, 8, 9 and 12 of directive 2007/46/EC - Sale and entry into service of parts or equipment which are capable of posing a significant risk to the correct functioning of essential systems - are met.

11. Änderungsabnahme gemäß § 19 (3) StVZO:
Acceptance test of the modification as per § 19 (3) StVZO:
siehe Prüfbericht
see test report



Kraftfahrt-Bundesamt

DE-24932 Flensburg

4

Nummer der Genehmigung: **48890**
Approval No.

Erweiterung Nr.: **05**
Extension No.:

12. Die Genehmigung wird **erweitert**
Approval **extended**

13. Grund (Gründe) für die Erweiterung der Genehmigung (falls zutreffend):
Reason(s) for the extension (if applicable):
Erweiterung des Verwendungsbereiches
Extension of application range

14. Ort: **DE-24932 Flensburg**
Place:

15. Datum: **05.02.2018**
Date:

16. Unterschrift: **Im Auftrag**
Signature:


Kevin Eckmann



17. Beigefügt ist eine Liste der Genehmigungsunterlagen, die bei der zuständigen Genehmigungsbehörde hinterlegt sind und von denen eine Kopie auf Anfrage erhältlich ist.
Annexed is a list of documents making up the approval file, deposited with the competent authority which granted approval, a copy can be obtained on request.

- Inhaltsverzeichnis zu den Beschreibungsunterlagen
Index to the information package
- Nebenbestimmungen und Rechtsbehelfsbelehrung
Collateral clauses and instruction on right to appeal
- Beschreibungsunterlagen
Information package



Kraftfahrt-Bundesamt

DE-24932 Flensburg

Inhaltsverzeichnis zu den Beschreibungsunterlagen Index to the information package

Nummer der Genehmigung: **48890**
Approval No.

Erweiterung Nr.: **05**
Extension No.:

Ausgabedatum: **16.07.2012**
Date of issue:

letztes Änderungsdatum: **05.02.2018**
last date of amendment:

1. Nebenbestimmungen und Rechtsbehelfsbelehrung
Collateral clauses and instruction on right to appeal
2. Beschreibungsbogen Nr.: Datum:
Information document No.: Date
0223 707 24.05.2012
0223 707 24.10.2017
3. Prüfbericht(e) Nr.: Datum:
Test report(s) No.: Date
55034112 (1. Ausfertigung) 12.06.2012
55034112 (2. Ausfertigung) 20.08.2013
55034112 (3. Ausfertigung) 07.10.2014
55034112 (4. Ausfertigung) 03.11.2015
55034112 (5. Ausfertigung) 23.08.2016
55034112 (6. Ausfertigung) 15.11.2017
4. Beschreibung der Änderungen:
Description of the changes:
siehe Punkt 13. der Allgemeinen Betriebserlaubnis
see point 13. of the National Type Approval



Kraftfahrt-Bundesamt

DE-24932 Flensburg

Nummer der Genehmigung: **48890*05**

- Anlage -

Nebenbestimmungen und Rechtsbehelfsbelehrung

Nebenbestimmungen

Jede Einrichtung, die dem genehmigten Typ entspricht, ist gemäß der angewendeten Vorschrift zu kennzeichnen.

Das Genehmigungszeichen lautet wie folgt:

KBA 48890

Die Einzelerzeugnisse der reihenweisen Fertigung müssen mit den Genehmigungsunterlagen genau übereinstimmen. Änderungen an den Einzelerzeugnissen sind nur mit ausdrücklicher Zustimmung des Kraftfahrt-Bundesamtes gestattet.

Änderungen der Firmenbezeichnung, der Anschrift und der Fertigungsstätten sowie eines bei der Erteilung der Genehmigung benannten Zustellungsbevollmächtigten oder bevollmächtigten Vertreters sind dem Kraftfahrt-Bundesamt unverzüglich mitzuteilen.

Verstöße gegen diese Bestimmungen können zum Widerruf der Genehmigung führen und können überdies strafrechtlich verfolgt werden.

Die Genehmigung erlischt, wenn sie zurückgegeben oder entzogen wird, oder der genehmigte Typ den Rechtsvorschriften nicht mehr entspricht. Der Widerruf kann ausgesprochen werden, wenn die für die Erteilung und den Bestand der Genehmigung geforderten Voraussetzungen nicht mehr bestehen, wenn der Genehmigungsinhaber gegen die mit der Genehmigung verbundenen Pflichten - auch soweit sie sich aus den zu dieser Genehmigung zugeordneten besonderen Auflagen ergeben - verstößt oder wenn sich herausstellt, dass der genehmigte Typ den Erfordernissen der Verkehrssicherheit oder des Umweltschutzes nicht entspricht.

Das Kraftfahrt-Bundesamt kann jederzeit die ordnungsgemäße Ausübung der durch diese Genehmigung verliehenen Befugnisse, insbesondere die genehmigungsgerechte Fertigung sowie die Maßnahmen zur Übereinstimmung der Produktion, nachprüfen. Es kann zu diesem Zweck Proben entnehmen oder entnehmen lassen. Dem Kraftfahrt-Bundesamt und/oder seinen Beauftragten ist ungehinderter Zutritt zu Produktions- und Lagerstätten zu gewähren.

Die mit der Erteilung der Genehmigung verliehenen Befugnisse sind nicht übertragbar. Schutzrechte Dritter werden durch diese Genehmigung nicht berührt.

Rechtsbehelfsbelehrung

Gegen diese Genehmigung kann innerhalb eines Monats nach Bekanntgabe Widerspruch erhoben werden. Der Widerspruch ist beim **Kraftfahrt-Bundesamt, Fördestraße 16, DE-24944 Flensburg**, schriftlich oder zur Niederschrift einzulegen.



Kraftfahrt-Bundesamt

DE-24932 Flensburg

2

Approval No.: **48890*05**

- Attachment -

Collateral clauses and instruction on right to appeal

Collateral clauses

All equipment which corresponds to the approved type is to be identified according to the applied regulation.

The approval identification is as follows: - see German version -

The individual production of serial fabrication must be in exact accordance with the approval documents. Changes in the individual production are only allowed with express consent of the Kraftfahrt-Bundesamt.

Changes in the name of the company, the address and the manufacturing plant as well as one of the parties given the authority to delivery or authorised representative named when the approval was granted is to be immediately disclosed to the Kraftfahrt-Bundesamt.

Breach of this regulation can lead to recall of the approval and moreover can be legally prosecuted.

The approval expires if it is returned or withdrawn or if the type approved no longer complies with the legal requirements. The revocation can be made if the demanded requirements for issuance and the continuance of the approval no longer exist, if the holder of the approval violates the duties involved in the approval, also to the extent that they result from the assigned conditions to this approval, or if it is determined that the approved type does not comply with the requirements of traffic safety or environmental protection.

The Kraftfahrt-Bundesamt may check the proper exercise of the conferred authority taken from this approval at any time. In particular this means the compliant production as well as the measures for conformity of production. For this purpose samples can be taken or have taken. The employees or the representatives of the Kraftfahrt-Bundesamt may get unhindered access to the production and storage facilities.

The conferred authority contained with issuance of this approval is not transferable. Trade mark rights of third parties are not affected with this approval.

Instruction on right to appeal

This approval can be appealed within one month after notification. The appeal is to be filed in writing or as a transcript at the **Kraftfahrt-Bundesamt, Fördestraße 16, DE-24944 Flensburg.**

Auftraggeber R.O.D. Leichtmetallräder GmbH
 Alte Reichstrasse 1
 92637 Weiden / Opf.
 QM-Nr. 49 02 0141004

Prüfgegenstand PKW-Sonderrad

Modell 0223
 Typ 0223 707
 Radgröße 7 J x 17 H2
 Zentrierart Mittenzentrierung

Ausführung	Kennzeichnung Rad/ Zentrierring	Lochzahl/ Lochkreis- (mm)/ Mittenloch-Ø (mm)	Ein- press- tiefe (mm)	Rad- last (kg)	Abroll- umfang (mm)	Gültig ab Herstell- datum
-	B 0223 707 35 D/ohne Ring Z 0223 707 35 D/ZB Ø70,4-Ø54,1	4/100/54,1	35	675	2100	2/2012
-	B 0223 707 40 D/ohne Ring Z 0223 707 40 D/ZB Ø70,4-Ø54,1	4/100/54,1	40	675	2100	2/2012
-	D 0223 707 35 D/ohne Ring Z 0223 707 35 D/ZD Ø70,4-Ø56,1	4/100/56,1	35	675	2100	2/2012
-	D 0223 707 40 D/ohne Ring Z 0223 707 40 D/ZD Ø70,4-Ø56,1	4/100/56,1	40	675	2100	2/2012
-	E 0223 707 35 D/ohne Ring Z 0223 707 35 D/ZE Ø70,4-Ø56,6	4/100/56,6	35	675	2100	2/2012
-	E 0223 707 40 D/ohne Ring Z 0223 707 40 D/ZE Ø70,4-Ø56,6	4/100/56,6	40	675	2100	2/2012
-	F 0223 707 35 D/ohne Ring Z 0223 707 35 D/ZF Ø70,4-Ø57,1	4/100/57,1	35	675	2100	2/2012
-	F 0223 707 40 D/ohne Ring Z 0223 707 40 D/ZF Ø70,4-Ø57,1	4/100/57,1	40	675	2100	2/2012
-	J 0223 707 35 D/ohne Ring Z 0223 707 35 D/ZJ Ø70,4-Ø59,1	4/100/59,1	35	675	2100	2/2012
-	J 0223 707 40 D/ohne Ring Z 0223 707 40 D/ZJ Ø70,4-Ø59,1	4/100/59,1	40	675	2100	2/2012
-	L 0223 707 35 D/ohne Ring Z 0223 707 35 D/ZL Ø70,4-Ø60,1	4/100/60,1	35	675	2100	2/2012
-	L 0223 707 40 D/ohne Ring Z 0223 707 40 D/ZL Ø70,4-Ø60,1	4/100/60,1	40	675	2100	2/2012
-	M 0223 707 45 F/ohne Ring	4/108/63,4	45	675	2100	2/2012
-	P 0223 707 25 F/ohne Ring	4/108/65,1	25	650	2100	2/2012
-	E 0223 707 40 G/ohne Ring Z 0223 707 40 G/ZE Ø70,4-Ø56,6	4/114,3/56,6	40	675	2100	2/2012
-	N 0223 707 40 G/ohne Ring Z 0223 707 40 G/ZN Ø70,4-Ø64,1	4/114,3/64,1	40	675	2100	2/2012
-	R 0223 707 40 G/ohne Ring Z 0223 707 40 G/ZR Ø70,4-Ø66,1	4/114,3/66,1	40	675	2100	2/2012
-	T 0223 707 40 G/ohne Ring Z 0223 707 40 G/ZT Ø70,4-Ø67,1	4/114,3/67,1	40	675	2100	2/2012
-	G 0223 707 35 C/ohne Ring	4/98/58,1	35	675	2100	2/2012
-	B 0223 707 40 M/ohne Ring Z 0223 707 40M/ZB Ø70,4-Ø54,1	5/100/54,1	40	675	2100	2/2012

Ausführung	Kennzeichnung Rad/ Zentrierring	Lochzahl/ Lochkreis- (mm)/ Mittenloch-Ø (mm)	Ein- press- tiefe (mm)	Rad- last (kg)	Abroll- umfang (mm)	Gültig ab Herstell- datum
-	D 0223 707 40 M/ohne Ring Z 0223 707 40M/ZD Ø70,4-Ø56,1	5/100/56,1	40	675	2100	2/2012
-	F 0223 707 40 M/ohne Ring Z 0223 707 40M/ZF Ø70,4-Ø57,1	5/100/57,1	40	675	2100	2/2012
-	O 0223 707 40 M/ohne Ring Z 0223 707 40M/ZO Ø70,4-Ø57,1	5/100/57,1	40	675	2100	2/2012
-	E 0223 707 40 O/ohne Ring	5/105/56,6	40	675	2100	2/2012
-	L 0223 707 45 N/ohne Ring Z 0223 707 45 N/ZL Ø70,4-Ø60,1	5/108/60,1	45	675	2100	2/2012
-	M 0223 707 45 N/ohne Ring Z 0223 707 45 N/ZM Ø70,4-Ø63,4	5/108/63,4	45	675	2100	2/2012
-	P 0223 707 45 N/ohne Ring Z 0223 707 45 N/ZP Ø70,4-Ø65,1	5/108/65,1	45	675	2100	2/2012
-	P 0223 707 40 P/ohne Ring	5/110/65,1	40	675	2100	2/2012
-	F 0223 707 38 R/ohne Ring Z 0223 707 38 R/ZF Ø70,4-Ø57,1	5/112/57,1	38	675	2100	2/2012
-	F 0223 707 45 R/ohne Ring Z 0223 707 45 R/ZF Ø70,4-Ø57,1	5/112/57,1	45	675	2100	2/2012
-	S 0223 707 38 R/ohne Ring Z 0223 707 38 R/ZS Ø70,4-Ø66,6	5/112/66,6	38	675	2100	2/2012
-	S 0223 707 45 R/ohne Ring Z 0223 707 45 R/ZS Ø70,4-Ø66,6	5/112/66,6	45	675	2100	2/2012
-	L 0223 707 40 S/ohne Ring Z 0223 707 40 S/ZL Ø70,4-Ø60,1	5/114,3/60,1	40	675	2100	2/2012
-	N 0223 707 40 S/ohne Ring Z 0223 707 40 S/ZN Ø70,4-Ø64,1	5/114,3/64,1	40	675	2100	2/2012
-	R 0223 707 40 S/ohne Ring Z 0223 707 40 S/ZR Ø70,4-Ø66,1	5/114,3/66,1	40	675	2100	2/2012
-	T 0223 707 40 S/ohne Ring Z 0223 707 40 S/ZT Ø70,4-Ø67,1	5/114,3/67,1	40	675	2100	2/2012
-	U 0223 707 42 V/ohne Ring	5/115/70,2	42	675	2100	2/2012
-	T 0223 707 38 T/ohne Ring	5/120/67,1	38	675	2100	2/2012
-	X 0223 707 38 T/ohne Ring	5/120/72,6	38	675	2100	2/2012
-	G 0223 707 25 L/ohne Ring	5/98/58,1	25	700	2100	2/2012

Kennzeichnung

KBA-Nummer	48890
Herstellerzeichen	R.O.D.
Radtyp und Ausführung	0223 707 (s.o.)
Radgröße	7,0Jx17H2
Einpreßtiefe	ET (s.o.)
Gießereikennzeichen	CMA
Herstellungsdatum	Monat und Jahr

Befestigungselemente

Die zu verwendenden Befestigungselemente sowie deren Anzugsmomente sind den Verwendungsbereichsgutachten zu entnehmen.

Prüfungen

Die o.g. Sonderräder wurden gemäß den Richtlinien für die Prüfung von Sonderrädern für Kraftfahrzeuge und ihre Anhänger vom 25. November 1998 geprüft.

Folgende Prüfungen wurden mit positivem Ergebnis abgeschlossen:

- Biegeumlaufprüfung
- Abrollprüfung
- Impactprüfung

Folgende Testdaten liegen der Biegeumlaufprüfung zugrunde:

Anschluß	Einpresstiefe (mm)	Radlast (kg)	Abrollumfang
4/108	25	650	2100
5/98	25	700	2100
4/98	35	675	2100
4/100	35	675	2100
5/120	38	675	2100
5/112	38	675	2100
4/100	40	675	2100
5/100	40	675	2100
5/115	42	675	2100
5/112	45	675	2100
4/108	45	675	2100
5/108	45	675	2100
4/114,3	40	675	2100

Folgende Testdaten liegen der Impactprüfung zugrunde:

Anschluß	Reifengröße	Einpresstiefe (mm)	Radlast (kg)
4/98	195/40R17	35	675
4/100	195/40R17	45	675
4/108	205/40R17	25	650
4/108	195/40R17	45	675
4/114,3	195/40R17	40	675
5/98	195/40R17	25	700
5/100	195/40R17	40	675
5/108	195/40R17	45	675
5/112	195/40R17	45	675
5/115	195/40R17	42	675
5/120	195/40R17	38	675

Folgende Testdaten liegen der Abrollprüfung zugrunde:

Anschluß	Reifengröße	Einpresstiefe (mm)	Radlast (kg)
5/108	275/70R17	45	700

Aufgrund bereits positiv durchgeführter Prüfungen an vergleichbaren Rädern des genannten Radtyps sind die folgenden Prüfungen nicht mehr erforderlich:

- Salzsprühtest

Die Maße und Toleranzen entsprechen in wesentlichen Punkten der ETRTO.

Die Zusammensetzung, die Festigkeitswerte und das Korrosionsverhalten des verwendeten Werkstoffes sind in der Radbeschreibung des Herstellers aufgeführt.

Das Gewicht einer unlackierten Probe betrug 9,663 kg.

Prüfort und Prüfdatum

Die Festigkeitsprüfung des Sonderradtyps wurde in Lamsheim ab März 2012 durchgeführt.

Prüfergebnis

Aufgrund der durchgeführten Prüfungen bestehen keine technischen Bedenken o.g. Sonderräder an den in den Verwendungsbereichsgutachten genannten Fahrzeugen und den dort aufgeführten Bedingungen zu verwenden.

Anlagen


Beschreibung	-	07.03.2012
Radzeichnung	2654 A-01	24.11.2011
	mit Änderung vom	24.01.2012
Radzeichnung	2654 B-K-00	24.11.2011
Radzeichnung	2654 L-00	24.11.2011
Radzeichnung	2654 A-01	30.11.2011
	mit Änderung vom	24.01.2012
Radzeichnung	2653 B-F-00	30.11.2011
Verwendung	Anlage 1 bis 38	

Das Gutachten umfasst Blatt 1 bis 4.

Gegen die Erteilung einer Allgemeinen Betriebserlaubnis bestehen unsererseits keine technischen Bedenken.

Der Technische Dienst Typprüfstelle Fahrzeuge/Fahrzeugteile der TÜV Rheinland Kraftfahrt GmbH, Am Grauen Stein, 51105 Köln ist mit seinem Ingenieurzentrum Technologiezentrum Typprüfstelle, Lamsheim für die angewendeten Prüfverfahren vom Kraftfahrt-Bundesamt entsprechend EG-FGV für das Typgenehmigungsverfahren des KBA unter der Nummer KBA-P 00010-96 benannt.

Lamsheim, 12. Juni 2012



Coen

00181604.DOC

Prüfgegenstand
HerstellerPKW-Sonderrad 7,0Jx17H2 Typ 0223 707
R.O.D. Leichtmetallräder GmbH

Auftraggeber R.O.D. Leichtmetallräder GmbH
 Alte Reichstrasse 1
 92637 Weiden / Opf.
 QM-Nr. 49 02 0141004

Prüfgegenstand PKW-Sonderrad
 Modell 0223
 Typ 0223 707
 Radgröße 7,0Jx17H2
 Zentrierart Mittenzentrierung

Ausführung	Kennzeichnung Rad/ Zentrierring	Lochzahl/ Lochkreis- (mm)/ Mit-tenloch-ø (mm)	Einpresstiefe (mm)	Radlast (kg)	Abrollumfang (mm)
-	Z 0223 707 45 R / ZF Ø70,4 / Ø57,1	5/112/57,1	45	675	2100

Kennzeichnungen

KBA-Nummer 48890
 Herstellerzeichen R.O.D.
 Radtyp und Ausführung 0223 707 (s.o.)
 Radgröße 7,0Jx17H2
 Einpresstiefe ET (s.o.)
 Herstelldatum Monat und Jahr

Befestigungsmittel

Nr.	Art der Befestigungsmittel	Bund	Anzugsmoment (Nm)	Schaftlänge (mm)
S02	Schraube M14x1,5	Kegel 60°	120	28
S03	Schraube M14x1,5	Kegel 60°	140	28
S04	Schraube M14x1,5	Kegel 60°	170	30
S05	Schraube M14x1,5	Kegel 60°	140	30

Prüfungen

Entsprechend den Kriterien des VdTÜV Merkblattes 751 (in der jeweils gültigen Fassung) wurden an den im Verwendungsbereich aufgeführten Fahrzeugen Anbau-, Freigängigkeits- und Handlingsprüfungen durchgeführt.

Verwendungsbereich

Hersteller Audi
 Ford
 Seat
 Skoda
 Volkswagen

Spurverbreiterung innerhalb 2%

Handelsbezeichnung Fahrzeug-Typ ABE/EWG-Nr.	kW-Bereich	Reifen	Reifenbezogene Auflagen und Hinweise	Auflagen und Hinweise
Audi A3 8V e1*2007/46*0607*.. - Limousine / Cabrio - incl. Facelift 2016	77-140	205/50R17	A33	A14 A21 A57 Cbo F24 Lim S02
	77-140	215/45R17	A11	
	77-140	225/45R17	A33	
Audi A3 Cabriolet 8P e1*2001/116*0456*.. - incl. Facelift 2016	75-147	205/50R17		A13 A14 A21 A58 B03 Cbo V17 S02
	75-147	215/45R17	T87 T88	
	75-147	225/45R17		
Audi A3 Sportback e-tron 8V e1*2007/46*0607*.. - incl. Facelift 2016	110	205/50R17	A12	A14 A21 A58 F24 Flh V00 V17 S02
	110	215/45R17	A90	
	110	225/45R17	A12	
Audi A3, -/Sportback 8P, 8PA e1*2001/116*0217*.. e1*2001/116*0418*.. - incl. Facelift 2016	184-195	205/50R17	M+S	A13 A14 A21 Flh S02
	184-195	215/45R17	M+S T88 T91	
	184-195	225/45R17	M+S	
Audi A3, -/Sportback 8P, 8PA, 8PB e1*2001/116*0217*.. e1*2001/116*0241*.. e1*2001/116*0418*.. e13*2007/46*1082*.. - incl. Facelift 2016	66-147	205/50R17		A13 A14 A21 B03 Flh V17 S02
	66-147	215/45R17	T87 T88	
	66-147	225/45R17		
Audi A3, -/Sportback 8V e1*2007/46*0607*.. - incl. Facelift 2016	77-140	205/50R17	A12	A14 A21 A57 F24 Flh V00 V17 S02
	77-140	215/45R17	A90	
	77-140	225/45R17	A12	
Audi A4 8E e1*98/14*0151*.. e1*2001/116*0151*.. - incl. Facelift 2016	74-140	205/50R17	R37 T89 T93	A12 A14 A21 B03 Car Lim V17 W20 S02
	74-188	205/50R17	M+S T89 T93	
	74-188	215/45R17	R37 T87 T88 T91	
	74-188	225/45R17	T90 T91	
	74-188	235/45R17	R70	
Audi A4 QB6 e1*2001/116*0243*.. - incl. Facelift 2016	162	205/50R17	M+S T89 T93	A12 A14 A21 B03 Car Cbo Lim V17 W20 S02
	162	215/45R17	R37 T88 T91	
	162	225/45R17	T90 T91	
	162	235/45R17	R70	
Audi A4 Cabriolet 8H e1*98/14*0177*.. e1*2001/116*0177*.. - incl. Facelift 2016	96-147	205/50R17	R37 T89 T93	A12 A14 A21 B03 Cbo V17 W20 S02
	96-188	205/50R17	M+S T89 T93	
	96-188	215/45R17	R37 T88 T91	
	96-188	225/45R17	T90 T91 T93	
	96-188	235/45R17	R70	
Audi A6 4B e1*96/27, 98/14, 2001/116*0051*.. - incl. Facelift 2016	162-184	205/50R17	M+S T89 T93	A14 A21 A30 Au9 B03 Car Lim V17 X27 S02
	81-142	205/50R17	T89 T93	
	81-184	215/45R17	T87 T88 T91	
	81-184	225/45R17	T90 T91 T93	

Handelsbezeichnung Fahrzeug-Typ ABE/EWG-Nr.	kW-Bereich	Reifen	Reifenbezogene Auflagen und Hin- weise	Auflagen und Hinweise
Audi A6 -/Avant 4F, 4F1 e1*2001/116*0254*.. e1*2001/116*0276*.. e13*2007/46*1080*..	89-140	225/50R17	R37 T93 135	A12 A14 A21 B03 Car Lim NBF X27 S02
	89-257	225/50R17	M+S T93 135	
Audi Q2 GA e1*2007/46*1552*.. - Frontantrieb	85, 110	205/55R17		A12 A14 A21 A58 V17 S03
	85, 110	205/60R17		
	85, 110	215/55R17		
	85, 110	225/50R17		
	85, 110	225/55R17		
	85, 110	235/50R17	A01 K2b R03	
	85, 110	245/50R17	A01 K2b R03	
Audi Q2 GA e1*2007/46*1552*.. - Frontantrieb - mit Zusatz- Verbreiterungen	85, 110	205/55R17		A12 A14 A21 A58 KMV V17 Z19 S03
	85, 110	205/60R17		
	85, 110	215/55R17		
	85, 110	225/50R17		
	85, 110	225/55R17		
	85, 110	235/50R17	R03	
Audi Q2 Quattro GA e1*2007/46*1552*01-..	85, 110	245/50R17	R03	
Audi Q2 Quattro GA e1*2007/46*1552*01-..	110, 140	205/55R17		A12 A14 A21 A56 S03
	110, 140	205/60R17		
	110, 140	215/55R17		
	110, 140	225/50R17		
	110, 140	225/55R17		
Audi Q2 Quattro GA e1*2007/46*1552*01-..	110, 140	205/55R17		A12 A14 A21 A56 KMV Z19 S03
	110, 140	205/60R17		
	110, 140	215/55R17		
	110, 140	225/50R17		
	110, 140	225/55R17		
Audi Q3 8U, 8U1 e1*2007/46*0591*.. e13*2007/46*1163*..	88-162	215/55R17		A12 A14 A21 A57 S05
	88-162	215/60R17		
	88-162	225/50R17		
	88-162	225/55R17		
	88-162	235/50R17		
	88-162	235/55R17		
Audi Q3 8U, 8U1 e1*2007/46*0591*.. e13*2007/46*1163*.. - mit Radhaus- Verbreiterungen	88-162	215/55R17		A12 A14 A21 A57 KMV S05
	88-162	215/60R17		
	88-162	225/50R17		
	88-162	225/55R17		
	88-162	235/50R17		
	88-162	235/55R17		
Audi S3 8V e1*2007/46*0607*.. - Limousine / Cabrio - incl. Facelift 2016	206-228	205/50R17	A33 M+S	A14 A21 A56 Cbo F24 Lim S02
	206-228	215/45R17	A11 M+S	
	206-228	225/45R17	A33 M+S	
Audi S3, -/Sportback 8V e1*2007/46*0607*.. - incl. Facelift 2016	206-228	205/50R17	A12 M+S	A14 A21 A56 F24 Flh S02
	206-228	215/45R17	A90 M+S	
	206-228	225/45R17	A12 M+S	

Handelsbezeichnung Fahrzeug-Typ ABE/EWG-Nr.	kW-Bereich	Reifen	Reifenbezogene Auflagen und Hin- weise	Auflagen und Hinweise
Audi TT (II) 8J e1*2001/116* 0369*00-16; 0374*00-01; 0375*00	118-200	225/50R17	A33 M+S	A14 A21 A57 B03 Cbo Cpe S02
Audi TT (III) 8J e1*2001/116* 0369*17-.. ab MJ 2015 (8S)	132-169	225/50R17	A33 M+S	A14 A21 A57 Cbo Cpe S02
Ford Galaxy (I) WGR e1*93/81,95/54, 2001/116*0024*..	66-150	225/45R17	K56 T91 T93 T94 135	A01 A12 A14 A21 S04
	66-150	235/45R17	K2b K56 R70 T93 T94 T97 135	
Seat Alhambra 7MS e1*95/54, 98/14, 2001/116*0036*..	66-150	225/45R17	K56 T91 T93 T94 135	A01 A12 A14 A21 S04
	66-150	235/45R17	K2b K56 R70 T93 T94 T97 135	
Seat Altea / Toledo 5P, 5PN e9*2001/116*0050*.. e9*2007/46*0012*..	63-155	205/50R17	A01 K1c T89 T93	A12 A14 A21 A60 Flh KOV SeF Sth V17 S02
	63-155	215/45R17	T87 T88 T91	
	63-155	225/45R17	A01 K1c R02	
	63-155	225/45R17	R03	
Seat Ateca 5FP e9*2007/46*6394*.. - Frontantrieb	85, 110	215/55R17		A14 A21 A58 F23 KMV S05
Seat Ateca 5FP e9*2007/46*6394*.. - Frontantrieb	85, 110	215/55R17	A13	A14 A21 A58 F23 KMV V17 S05
	85, 110	215/60R17	A01 A12 G01	
	85, 110	225/50R17	A91	
	85, 110	225/55R17	A12	
	85, 110	235/50R17	A12	
	85, 110	235/55R17	A01 A12 G01	
Seat Ateca 5FP e9*2007/46*6394*.. - Frontantrieb	85, 110	215/55R17	A13	A14 A21 A58 F23 KOV S05
	85, 110	215/60R17	A01 A12 G01	
	85, 110	225/50R17	A33	
	85, 110	225/55R17	A12	
	85, 110	235/50R17	A01 A12 K1a K1b	
	85, 110	235/55R17	A01 A12 G01 K1a K1b	
Seat Ateca 4drive 5FP e9*2007/46*6394*.. - Frontantrieb	110, 140	215/55R17	A13	A14 A21 A56 F24 KMV S05
	110, 140	215/60R17	A12	
	110, 140	225/50R17	A91	
	110, 140	225/55R17	A12	
	110, 140	235/50R17	A12	
	110, 140	235/55R17	A12	
Seat Exeo / Exeo ST 3R, 3RN e9*2001/116*0072*.. e9*2007/46*0011*..	75-155	205/50R17		A12 A14 A21 A58 B03 Car Lim V17 W20 S02
	75-155	215/45R17	T87 T88 T91	
	75-155	225/45R17		

Handelsbezeichnung Fahrzeug-Typ ABE/EWG-Nr.	kW-Bereich	Reifen	Reifenbezogene Auflagen und Hin- weise	Auflagen und Hinweise
Seat Leon 1P, 1PN e9*2001/116*0052*.. e9*2007/46*0013*..	63-155	205/50R17	R37	A12 A14 A21 A58 Flh V17 S02
	63-155	215/45R17	R37	
	63-195	225/45R17		
Seat Leon 5F e9*2007/46*0094*..	81-135	205/50R17	A12	A14 A21 Car F24 Flh KOV V00 V17 S02
	81-135	215/45R17	A90	
	81-135	225/45R17	A12	
Seat Leon 5F e9*2007/46*0094*..	63 - 110	205/50R17	A12	A14 A21 A58 Car F23 Flh KOV V17 S02
	63 - 110	215/45R17	A90	
	63 - 110	225/45R17	A12	
Seat Leon Cupra 5F e9*2007/46*0094*..	195,206	205/50R17	A12	A14 A21 A57 BW7 Car F24 Flh V17 S02
	195,206	215/45R17	A90	
	195-221	225/45R17	A12	
Seat Leon X-Perience 5F e9*2007/46*0094*..	81-135	205/50R17	A33	A14 A21 A56 Car F24 KMV S02
	81-135	205/55R17	A12	
	81-135	215/50R17	A12	
	81-135	225/45R17	A33	
Skoda Karoq NU e8*2007/46*0272*.. - Frontantrieb	85, 110	215/55R17	A13	A14 A21 A58 F23 KOV S03
	85, 110	215/60R17	A01 A12 G01	
	85, 110	225/50R17	A33	
	85, 110	225/55R17	A12	
	85, 110	235/50R17	A01 A12 K1a K1b	
	85, 110	235/55R17	A01 A12 G01 K1a K1b	
Skoda Karoq 4x4 NU e8*2007/46*0272*.. - Frontantrieb	110, 140	215/55R17	A13 M+S	A14 A21 A56 F24 KOV S03
	110, 140	215/60R17	A12 M+S	
	110, 140	225/50R17	A91	
	110, 140	225/55R17	A12	
	110, 140	235/50R17	A01 A12 K1a K1b	
	110, 140	235/55R17	A01 A12 K1a K1b	
Skoda Kodiahq NS e8*2007/46*0249*	85-140	215/65R17	131	A12 A14 A21 A57 S05
	85-140	225/60R17	133	
	85-140	225/65R17	129	
	85-140	235/60R17	131	
Skoda Octavia (II) 1Z e11*2001/116*0230*.. e11*2007/46*0012*..	55-118	205/50R17	R37 T89 T93	A12 A14 A21 Car Lim Npf V17 S02
	55-118	215/45R17	R37 T88 T91	
	55-147	205/50R17	M+S	
	55-147	215/45R17	M+S T91	
	55-147	225/45R17		
Skoda Octavia (III) 5E e11*2007/46* 0243*00-19; e11*2007/46* 0244*00-13	77-162	205/50R17	A33 R37	A14 A21 A57 Car F24 Lim Npf S02
	77-162	215/45R17	A11 R37	
	77-162	225/45R17	A33 R37	
	77-169	205/50R17	A33 M+S	
	77-169	215/45R17	A11 M+S	
	77-169	225/45R17	A33 M+S	
Skoda Octavia (III) 5E e11*2007/46* 0243*00-19; e11*2007/46* 0244*00-13	63-110	205/50R17	A33	A14 A21 A58 Car F23 Lim Npf S02
	63-110	215/45R17	A13	
	63-110	225/45R17	A33	

Handelsbezeichnung Fahrzeug-Typ ABE/EWG-Nr.	kW-Bereich	Reifen	Reifenbezogene Auflagen und Hin- weise	Auflagen und Hinweise
Skoda Octavia (III) 5E e11*2007/46* 0243*20-..; e11*2007/46* 0244*14-.. ab Facelift 2017	63-110	205/50R17	A33	A14 A21 A58 Car F23 Lim Npf S02
	63-110	215/45R17	A11	
	63-110	225/45R17	A33	
Skoda Octavia (III) 5E e11*2007/46* 0243*20-..; e11*2007/46* 0244*14-.. ab Facelift 2017	81-135	205/50R17	A33 R37	A14 A21 A57 Car F24 Lim Npf S02
	81-135	215/45R17	A11 R37 T87 T91	
	81-180	205/50R17	A33 M+S	
	81-180	215/45R17	A11 M+S T87 T91	
	81-180	225/45R17	A33	
Skoda Octavia Scout (II) 1Z e11*2001/116* 0230*21-..; e11*2007/46*0012*..	103-118	205/50R17	M+S T93	A12 A14 A21 A56 Car KMV S02
	103-118	225/45R17	M+S T91	
	103-118	225/50R17	A01 K1c	
Skoda Octavia Scout (III) 5E e11*2007/46* 0243*00-19	81-135	205/50R17	A33 M+S	A14 A21 A56 Car F24 S02
	81-135	205/55R17	A12 M+S	
	81-135	215/50R17	A12 M+S	
	81-135	225/45R17	A33 M+S	
	81-135	225/50R17	A12	
Skoda Superb (II) 3T e11*2001/116* 0326*00-31; e11*2007/46* 0014*00-21	77-147	205/50R17	A90 T93	A14 A21 Car Lim V17 S02
	77-191	205/50R17	A90 M+S T93	
	77-191	225/45R17	A12 T94	
Skoda Superb (III) 3T e11*2001/116* 0326*32-..; e11*2007/46* 0014*22-..	88-206	215/50R17	A91	A14 A21 A57 Car Lim V00 V17 S05
	88-206	215/55R17	A91	
	88-206	225/50R17	A12	
	88-206	235/50R17	A12	
Skoda Yeti 5L e11*2007/46*0010*.., e11*2007/46*0034*..	77-125	205/50R17	A33 M+S T89 T93	A14 A21 A57 S02
	77-125	205/55R17	A12 M+S T91 T95	
	77-125	215/50R17	A12 T90 T91 T93	
	77-125	225/45R17	A12 T90 T91 T93	
	77-125	225/50R17	A12	
	77-125	225/50R17	A12	
VW Beetle, /Cabrio (II) 16 e1*2007/46*0539*..	77-162	205/55R17	A33 R37	A14 A21 A58 Cbo Flh S02
	77-162	215/50R17	A12	
	77-162	215/55R17	A12	
	77-162	225/50R17	A12	
	77-162	235/50R17	A12	

Handelsbezeichnung Fahrzeug-Typ ABE/EWG-Nr.	kW-Bereich	Reifen	Reifenbezogene Auflagen und Hin- weise	Auflagen und Hinweise
VW Bus (T4) 7DB e1*96/79*0067*..., e1*98/14*0067*..	50-103	225/55R17	G01 K41 T01 T97 135	A01 A12 A14 A21 K42 S04
	50-103	235/50R17	K1c K2b K34 K41 T00 T96 135	
	50-103	245/45R17	K1b K2b K34 K41 R70 T95 T99 135	
VW Bus (T4), Trans- porter 70X02..., 70X12.. H297-300, 304, 306, H322-327	50-103	225/55R17	G01 K41 T01 T97 135	A01 A12 A14 A21 K42 S04
	50-103	235/50R17	K1a K2b K34 K41 T00 T96 135	
	50-103	245/45R17	K1a K2b K34 K41 R70 T95 T99 135	
VW Caddy (III) 2K, 2KN e1*2001/116* 0252*00-41; e1*2007/46* 0217*00-19; L320 - incl. MJ 2011	51-125	205/50R17	K1a K2b T89 T93	A01 A12 A14 A21 A57 A59 V00 V17 S02
	51-125	215/45R17	K1a K2b T87 T91	
	51-125	225/45R17	K1a K2b T91 T94	
VW Caddy (III) Maxi 2K, 2KN e1*2001/116* 0252*00-41; e1*2007/46* 0217*00-19; L320 - incl. MJ 2011	62-125	205/50R17	K1a T89 T93 135	A01 A12 A14 A21 A57 A67 V00 V17 S02
	62-125	215/45R17	K1a T87 T91 135	
	62-125	225/45R17	K1a T91 T94 135	
VW Caddy (IV) 2K, 2KN e1*2001/116* 0252*42-..; e1*2007/46* 0217*20-.. ab MJ 2016	55-110	205/50R17	A91 K2b T89 T93	A01 A14 A21 A57 A59 V00 V17 S02
	55-110	225/45R17	A91 K2b T91 T94	
VW Caddy (IV) Alltrack 2K, 2KN e1*2001/116* 0252*44-..; e1*2007/46* 0217*20-.. ab MJ 2016 - mit Radhaus- Verbreiterungen	55-110	205/50R17	A91 K2b T89 T93	A01 A14 A21 A57 KMV V00 V17 S02
	55-110	225/45R17	A91 K2b T91 T94	
VW Caddy (IV) Maxi 2K, 2KN e1*2001/116* 0252*42-..; e1*2007/46* 0217*20-.. ab MJ 2016	55-110	205/50R17	A91 T93	A14 A21 A57 A67 V00 V17 S02
	55-110	215/45R17	A31 T91	
	55-110	225/45R17	A91 T91 T94	

Handelsbezeichnung Fahrzeug-Typ ABE/EWG-Nr.	kW-Bereich	Reifen	Reifenbezogene Auflagen und Hin- weise	Auflagen und Hinweise
VW Cross Touran (I) 1T, 1t e1*2001/116* 0211*00-35; e1*2007/46* 0357*00-13; 0506*.. - incl. Facelift 2011	75-130	205/50R17	M+S T89 T93	A12 A14 A21 KMV V17 S02
	75-130	215/50R17	M+S	
	75-130	225/45R17	M+S	
VW E-Golf (VII) AU e1*2007/46*0623*10-.. - incl. Facelift 2017	85, 100	205/50R17	A12	A14 A21 A58 F24 V17 S02
	85, 100	215/45R17	A90	
	85, 100	225/45R17	A12	
VW E-Golf (VII) AU e1*2007/46*0623*10-.. - incl. Facelift 2017	85, 100	205/50R17	A12	A14 A21 A58 F23 V17 S02
	85, 100	215/45R17	A90	
	85, 100	225/45R17	A12	
VW EOS 1F e1*2001/116*0349*.. - incl. Facelift 2011	85-184	205/50R17	A12 R37	A14 A21 A58 B03 Cbo V17 S02
	85-184	215/45R17	A33 R37 T87 T88	
	85-184	215/50R17	A12	
	85-184	225/45R17	A12	
	85-184	235/45R17	A12 R70	
	85-191	205/50R17	A12 M+S	
	85-191	215/45R17	A33 M+S T87 T88	
	85-191	215/50R17	A12 M+S	
	85-191	225/45R17	A12 M+S	
VW Golf (V) 1K e1*2001/116* 0242*00-24	55-169	205/50R17	A01 K1a K1b R37	A12 A14 A21 V17 S02
	55-169	215/45R17	R37 T87 T88	
	55-169	225/45R17	R03	
	55-184	205/50R17	A01 K1a K1b M+S	
	55-184	215/45R17	M+S T87 T88	
	55-184	225/45R17	A01 K1a K1b	
VW Golf (V) Variant 1KM e1*2001/116* 0328*00-14	59-147	205/50R17	A01 K1a K2b K56	A12 A14 A21 A58 Car V17 S02
	59-147	215/45R17		
	59-147	225/45R17	A01 K1a K2b K56	
VW Golf (VI) 1K e1*2001/116 *0242*25-..; e1*2007/46*0490*.. - Fließheck/Cabrio	59-173	205/50R17		A12 A14 A21 Cbo Flh V17 S02
	59-173	215/45R17	T87 T91	
	59-173	225/45R17		
VW Golf (VI) R 1K e1*2001/116 *0242*33-..	188-199	205/50R17		A12 A14 A21 Cbo Flh V17 S02
	188-199	215/45R17	T87 T88	
	188-199	225/45R17		
VW Golf (VI) Variant 1KM e1*2001/116*0328*..; e1*2007/46* 0492*00-05	59-118	205/50R17		A12 A14 A21 Car V17 S02
	59-118	215/45R17	T87 T88	
	59-118	225/45R17		

Handelsbezeichnung Fahrzeug-Typ ABE/EWG-Nr.	kW-Bereich	Reifen	Reifenbezogene Auflagen und Hin- weise	Auflagen und Hinweise
VW Golf (VII) /-Variant AU, AUV, 1K, 1KM e1*2007/46*0623*.. e1*2007/46*0627*.. e1*2007/46* 0490*05-.. e1*2007/46*0492*06-.. - incl. Facelift 2017	63-169	205/50R17	A12	A14 A21 A57 Car F24 Flh KOV NoE V00 V17 S02
	63-169	215/45R17	A90	
	63-169	225/45R17	A12	
	63-195	205/50R17	A12 M+S	
	63-195	215/45R17	A90 M+S	
	63-195	225/45R17	A12 M+S	
VW Golf (VII) /-Variant AU, AUV, 1K, 1KM e1*2007/46*0623*.. e1*2007/46*0627*.. e1*2007/46* 0490*05-.. e1*2007/46*0492*06-.. - incl. Facelift 2017	63 - 90	205/50R17	A12	A14 A21 A58 Car F23 Flh KOV NoE V17 S02
	63 - 90	215/45R17	A90	
	63 - 90	225/45R17	A12	
VW Golf (VII) Alltrack AUV e1*2007/46*0627*..	81-135	205/50R17	A33	A14 A21 A56 Car F24 KMV S02
	81-135	205/55R17	A12	
	81-135	215/50R17	A12	
	81-135	225/45R17	A33	
VW Golf (VII) GTE Hybrid AU e1*2007/46*0623*11-.. - incl. Facelift 2017	110	205/50R17	A12	A14 A21 A58 F24 V17 S02
	110	215/45R17	A90	
	110	225/45R17	A12	
VW Golf (VII) R AU e1*2007/46*0623*.. - incl. Facelift 2017	206, 221	205/50R17	A12	A14 A21 A56 F24 S02
	206, 221	215/45R17	A90	
	206, 221	225/45R17	A12	
	206-228	205/50R17	A12 M+S	
	206-228	215/45R17	A90 M+S	
	206-228	225/45R17	A12 M+S	
VW Golf (VII) R Vari- ant AUV e1*2007/46*0627*.. - incl. Facelift 2017	213-228	205/50R17	A12 M+S	A14 A21 A56 Car F24 S02
	213-228	215/45R17	A90 M+S	
	213-228	225/45R17	A12 M+S	
VW Golf Plus 1KP e1*2001/116*0304*.. e1*2007/46*0491*..	55-125	205/50R17		A12 A14 A21 A58 V17 S02
	55-125	215/45R17	T87 T88 T91	
	55-125	225/45R17		
VW Golf Sportsvan AUV, 1KM e1*2007/46*0627*.. e1*2007/46*0492*08-..	92, 110	205/50R17	A12	A14 A21 A58 F24 V00 V17 S02
	92, 110	215/45R17	A90	
	92, 110	225/45R17	A12	
VW Golf Sportsvan AUV, 1KM e1*2007/46*0627*.. e1*2007/46*0492*08-..	63-85	205/50R17	A12	A14 A21 A58 F23 V17 S02
	63-85	215/45R17	A90	
	63-85	225/45R17	A12	

Handelsbezeichnung Fahrzeug-Typ ABE/EWG-Nr.	kW-Bereich	Reifen	Reifenbezogene Auflagen und Hin- weise	Auflagen und Hinweise
VW Jetta 16, 16H e1*2007/46*0539*.. e1*2007/46*0584*..	77 - 155	205/50R17		A12 A14 A21 A58 Sth S02
	77 - 155	215/45R17		
	77 - 155	225/45R17		
VW Jetta 1KM e1*2001/116*0328*..	66-147	205/50R17	A01 K1a K2b K56	A12 A14 A21 A58 Sth V17 S02
	66-147	215/45R17		
	66-147	225/45R17	A01 K1a K2b K56	
VW Passat (V) 3B e1*95/54*0043*.. e1*98/14*0043*..	66-142	205/50R17	A01 K46 L02	A12 A14 A21 Car Lim V17 S02
	66-142	215/45R17	T87 T88 T89	
	66-142	225/45R17	A01 K46 L02	
VW Passat (V) 3BG e1*98/14*0157*.. e1*2001/116*0157*..	74-142	205/50R17	A01 K45 T89 T93	A12 A14 A21 Car Lim V17 S02
	74-142	215/45R17	T87 T88 T91	
	74-142	225/45R17	A01 K45	
VW Passat (V) W8 3BS e1*98/14*0173*.. e1*2001/116*0173*..	202	205/50R17	M+S T93	A12 A14 A21 B03 B11 Car Lim S02
	202	215/45R17	M+S T91	
	202	225/45R17	M+S T90 T91	
VW Passat (VI) 3C e1*2001/116* 0307*00-23	75-147	205/50R17	A12 R37	A14 A21 Lim V17 S02
	75-147	215/45R17	A33 R37 T87 T88 T91	
	75-147	215/50R17	A12	
	75-147	225/45R17	A12	
	75-147	235/45R17	A12 R70	
VW Passat (VI) 3C e1*2001/116* 0307*00-23	184	205/50R17	A12 M+S	A14 A21 Lim V17 S02
	184	215/45R17	A33 M+S T87 T88 T91	
	184	215/50R17	A12 M+S	
	184	225/45R17	A12 M+S	
	184	235/45R17	A12 M+S R70	
VW Passat (VI) Vari- ant 3C e1*2001/116* 0307*00-23	184	205/50R17	A12 M+S T93	A14 A21 Car S02
	184	215/45R17	A33 M+S T91	
	184	215/50R17	A12 M+S T91	
	184	225/45R17	A12 M+S T91	
	184	235/45R17	A12 M+S R70	
VW Passat (VI) Vari- ant 3C e1*2001/116* 0307*00-23	75-147	205/50R17	A12 R37 T89 T93	A14 A21 Car V17 S02
	75-147	215/45R17	A33 R37 T87 T88 T91	
	75-147	215/50R17	A12 T90	
	75-147	225/45R17	A12 T90	
	75-147	235/45R17	A12 R70	
VW Passat (VII) 3C, 3c e1*2001/116* 0307*24-36; e1*2007/46* 0502*00-10, 0547*00-03 - ab MJ 2011	77-155	205/50R17	A90 T89 T93	A14 A21 Car Lim V17 VoA S02
	77-155	215/45R17	A33 T87 T91	
	77-155	215/50R17	A12 T91 T95	
	77-155	225/45R17	A12 T91 T94	

Handelsbezeichnung Fahrzeug-Typ ABE/EWG-Nr.	kW-Bereich	Reifen	Reifenbezogene Auflagen und Hin- weise	Auflagen und Hinweise
VW Passat (VII) 3C, 3c e1*2001/116* 0307*24-36; e1*2007/46* 0502*00-10, 0547*00-03 - mit Radhaus- Ver- breiterungen - ab MJ 2011	77-155	205/50R17	A90 T89 T93	A14 A21 Car KMV Lim V17 VoA S02
	77-155	215/45R17	A33 T87 T91	
	77-155	215/50R17	A12 T91 T95	
	77-155	225/45R17	A12 T91 T94	
VW Passat (VIII) 3C e1*2001/116* 0307*37-.. - Limousine / Variant ab MJ 2015 (B8/3G)	88-206	215/50R17	A91	A14 A21 A57 Car Lim V00 V17 VoA S03
	88-206	215/55R17	A91	
	88-206	225/50R17	A12	
	88-206	235/50R17	A12	
VW Sharan 7M e1*93/81,95/54, 98/14,2001/116 *0023*..	66-150	225/45R17	K56 T90 T91 T93 T94 135	A01 A12 A14 A21 S04
	66-150	235/45R17	K2b K56 R70 T93 T94 T97 135	
VW Tiguan (I) 5N e1*2001/116* 0450*00-23; e1*2007/46* 0487*00-14 - incl. Facelift 2011 - mit Radhaus- Verbreiterungen	81-155	215/60R17		A12 A14 A21 KMV S05
	81-155	225/55R17		
	81-155	235/55R17		
	81-155	245/50R17		
VW Tiguan (I) 5N e1*2001/116* 0450*11-23; e1*2007/46* 0487*02-14 - ab Facelift 2011	81-155	215/60R17		A12 A14 A21 S05
	81-155	225/55R17		
	81-155	235/55R17		
	81-155	245/50R17		
VW Tiguan (I) 5N e1*2001/116* 0450*00-10; e1*2007/46* 0487*00-01	81-155	215/60R17		A12 A14 A21 S05
	81-155	225/55R17		
	81-155	235/55R17		
	81-155	245/50R17	A01 K2b	
VW Tiguan (II) 5N e1*2001/116* 0450*24-..; e1*2007/46* 0487*15-.. - ab Modell 2016	85-176	215/65R17		A12 A14 A21 A57 KOV S05
	85-176	225/60R17		
	85-176	225/65R17		
	85-176	235/60R17		

Handelsbezeichnung Fahrzeug-Typ ABE/EWG-Nr.	kW-Bereich	Reifen	Reifenbezogene Auflagen und Hin- weise	Auflagen und Hinweise
VW Tiguan (II) 5N e1*2001/116* 0450*24-..; e1*2007/46* 0487*15-.. - ab Modell 2016 - mit Radhaus- Verbreiterungen	85-176	215/65R17		A12 A14 A21 A57 KMV S05
	85-176	225/60R17		
	85-176	225/65R17		
	85-176	235/60R17		
VW Touran (I) 1T e1*2001/116* 0211*00-22; e1*2007/46* 0357*00-01	66-125	205/50R17	A01 K1a K2b T89 T93	A12 A14 A21 A58 Npf V17 S02
	66-125	215/45R17	A01 K1a T87 T91	
	66-125	225/45R17	A01 K1a K2b	
	66-125	225/45R17	K1v K2h R09	
VW Touran (I) 1T, 1t e1*2001/116* 0211*23-35; e1*2007/46* 0357*02-13, 0506*.. ab MJ 2011	66-130	205/50R17	K2b T89 T93	A01 A12 A14 A21 A58 Npf V17 S02
	66-130	215/45R17	K2b T91	
	66-130	225/45R17	K2b	
VW Touran (II) 1T e1*2001/116* 0211*36-..; e1*2007/46*0357*14-.. ab MJ 2016	81-140	205/55R17	K1a	A01 A12 A14 A21 A58 V17 S03
	81-140	215/50R17	K1a	
	81-140	215/55R17	K1a	
	81-140	225/50R17	K1a K2b K6g	
	81-140	235/50R17	K1c K2b K3c K6h	

Allgemeine Hinweise

Im Fahrzeug vorgeschriebene Fahrzeugsysteme, z. B. Reifendruckkontrollsysteme, müssen nach Anbau der Räder funktionsfähig bleiben.

Wird eine in diesem Gutachten aufgeführte Reifengröße verwendet, die nicht bereits in den Fahrzeugpapieren (u. a. Fahrzeugschein, Zulassungsbescheinigung I oder COC-Papier) genannt ist, so sind die Angaben über die Reifengröße in den Fahrzeugpapieren (Fahrzeugschein bzw. -brief, Zulassungsbescheinigung I) durch die Zulassungsstelle berichtigen zu lassen. Diese Berichtigung ist dann nicht erforderlich, wenn die ABE des Sonderrades eine Freistellung von der Pflicht zur Berichtigung der Fahrzeugpapiere enthält.

Die mindestens erforderlichen Geschwindigkeitsbereiche (mit Ausnahme der M+S-Profile) und Tragfähigkeiten der zu verwendenden Reifen sind den Fahrzeugpapieren (Fahrzeugbrief und -schein, Zulassungsbescheinigung I) zu entnehmen. Ferner sind nur Reifen einer Bauart und achsweise eines Reifentyps zulässig. Bei Verwendung unterschiedlicher Reifentypen auf Vorder- und Hinterachse sind die Hinweise des Fahrzeug- und / oder Reifenherstellers zu beachten.

Das Fahrwerk und die Bremsaggregate müssen, mit Ausnahme der in der entsprechenden Auflage aufgeführten Umrüstmaßnahmen, dem Serienstand entsprechen. Die Zulässigkeit weiterer Veränderungen ist gesondert zu beurteilen.

Wird das serienmäßige Ersatzrad verwendet, soll mit mäßiger Geschwindigkeit und nicht länger als erforderlich gefahren werden. Es müssen die serienmäßigen Befestigungsteile verwendet werden. Bei Fahrzeugen mit Allradantrieb darf nur ein Ersatzrad mit gleicher Reifengröße bzw. gleichem Abrollumfang verwendet werden.

Die Bezieher der Räder sind darauf hinzuweisen, dass der vom Reifenhersteller vorgeschriebene Reifenfülldruck zu beachten ist.

Spezielle Auflagen und Hinweise

129 Das Sonderrad (gepr. Radlast) ist in Verbindung mit dieser Reifengröße nur zulässig bis zu einer zul. Achslast von 1290 kg. Eine erhöhte zulässige Achslast bei Anhängerbetrieb (siehe Ziff. 33 zu Ziff. 16 h bzw. Feld 22 zu Feld 7.1-8.3 in den Fahrzeugpapieren) ist zu beachten.

131 Das Sonderrad (gepr. Radlast) ist in Verbindung mit dieser Reifengröße nur zulässig bis zu einer zul. Achslast von 1310 kg. Eine erhöhte zulässige Achslast bei Anhängerbetrieb (siehe Ziff. 33 zu Ziff. 16 h bzw. Feld 22 zu Feld 7.1-8.3 in den Fahrzeugpapieren) ist zu beachten.

133 Das Sonderrad (gepr. Radlast) ist in Verbindung mit dieser Reifengröße nur zulässig bis zu einer zul. Achslast von 1330 kg. Eine erhöhte zulässige Achslast bei Anhängerbetrieb (siehe Ziff. 33 zu Ziff. 16 h bzw. Feld 22 zu Feld 7.1-8.3 in den Fahrzeugpapieren) ist zu beachten.

135 Das Sonderrad (gepr. Radlast) ist in Verbindung mit dieser Reifengröße nur zulässig bis zu einer zul. Achslast von 1350 kg. Eine erhöhte zulässige Achslast bei Anhängerbetrieb (siehe Ziff. 33 zu Ziff. 16 h bzw. Feld 22 zu Feld 7.1-8.3 in den Fahrzeugpapieren) ist zu beachten.

A01 Nach Durchführung der Technischen Änderung ist das Fahrzeug unter Vorlage der vorliegenden ABE unverzüglich einem amtlich anerkannten Sachverständigen oder Prüfer für den Kraftfahrzeugverkehr oder einem Prüingenieur einer Überwachungsorganisation nach Nummer 4 der Anlage VIIIb zur StVZO zur Durchführung und Bestätigung der in der ABE vorgeschriebenen Änderungsabnahme vorzuführen.

A11 Es dürfen nur feingliedrige bzw. die lt. Betriebsanleitung/Handbuch vorgeschriebene Schneeketten an denen laut Betriebsanleitung/Handbuch dafür vorgesehenen Achsen verwendet werden.

A12 Die Verwendung von Schneeketten ist nicht zulässig.

A13 Es dürfen nur feingliedrige Schneeketten, die nicht mehr als 15 mm einschließlich Ketten-schloss auftragen, an der Vorderachse verwendet werden.

A14 Zum Auswuchten der Räder dürfen an der Felgenaußenseite nur Klebegewichte unterhalb der Felgenschulter oder des Tiefbettes angebracht werden. Bei Anbringung der Klebegewichte im Felgenbett ist auf einen Mindestabstand von 2 mm zum Bremssattel zu achten.

A21 Es sind nur schlauchlose Reifen zulässig. Werden keine Ventile mit TPMS-Sensoren verwendet, sind Metallschraubventile mit Befestigung von außen zulässig. Bei Verwendung bis zu einer Höchstgeschwindigkeit von 210 km/h (bauartbedingte Höchstgeschwindigkeit, Fzg.-Schein, Ziff. 6 bzw. Zulassungsbescheinigung Feld T oder bei Verwendung von Winterreifen mit Geschwindigkeits-symbol Q, R, S, T oder H) sind auch Gummiventile zulässig. Werden Ventile mit TPMS-Sensoren verwendet, so sind die Hinweise und Vorgaben der Hersteller zu beachten. Die Ventile und Sensoren müssen für den vorgeschriebenen Luftdruck und die Höchstgeschwindigkeit geeignet sein. Die Ventile müssen den Normen E.T.R.T.O., DIN oder Tire and Rim entsprechen und dürfen nicht über den Felgenrand hinausragen.

A30 Die Verwendung von Schneeketten wurde nicht geprüft.

A31 Es dürfen nur feingliedrige Schneeketten, die nicht mehr als 12 mm einschließlich Ketten-schloss auftragen, an denen laut Betriebsanleitung dafür vorgesehenen Achsen verwendet werden.

A33 Es dürfen nur feingliedrige Schneeketten, die nicht mehr als 12 mm einschließlich Ketten-schloss auftragen, an der Vorderachse verwendet werden.

A56 Die Rad/Reifen-Kombination ist nur zulässig an Fahrzeugausführungen mit Allradantrieb (z.B. 4WD, Quattro, Syncro, 4-Matic, 4x4 u. ä.)

A57 Diese Rad/Reifen-Kombination(en) ist (sind) zulässig an Fahrzeugausführungen mit Front bzw. Heck-Antrieb und Allradantrieb (z.B. 2WD, 4WD, Quattro, Syncro, 4-Matic, 4x4, u. ä.)

A58 Rad-Reifen-Kombination(en) nicht zulässig an Fahrzeugen mit Allradantrieb.

A59 Nicht zulässig für Fahrzeugausführungen mit verlängerter Karosserie.

A60 Auch zulässig für Fahrzeugausführungen mit verlängerter Karosserie.

A67 Rad/Reifen Kombination für Fahrzeugausführungen mit langem Radstand (Caddy Maxi, 1. oder 20. Stelle des Versionenschlüssels, Feld D2, Zeile3 = L).

A90 Es dürfen nur feingliedrige Schneeketten, die nicht mehr als 9 mm einschließlich Ketten-schloss auftragen, an den laut Betriebsanleitung dafür vorgesehenen Achsen verwendet werden.

A91 Es dürfen nur feingliedrige Schneeketten, die nicht mehr als 10 mm einschließlich Ketten-schloss auftragen, an den laut Betriebsanleitung dafür vorgesehenen Achsen verwendet werden.

Au9 Aufgrund fehlender Freigängigkeit zur Bremsanlage ist das Sonderrad nicht zulässig für Fahrzeugausführungen mit Bremssattel Typ Lucas CN2 6465/2 in Verbindung mit Bremsscheibendurchmesser 321 mm an Achse 1.

B03 Die Zulässigkeit der Sonderräder ist nicht geprüft für Fahrzeuge, die serienmäßig ausschließlich mit größeren und/oder breiteren Serienrädern für Sommerbereifung (nicht M+S Reifen) ausgerüstet sind (u. a. Fahrzeugschein, Zulassungsbescheinigung I, COC-Papier oder Bedienungsanleitung).

B11 Nur zulässig an Fahrzeugen mit Bremsscheibe 333x32mm (Sattel 2FN 4223 Ate).

BW7 Aufgrund fehlender Freigängigkeit zur Bremsanlage sind die Sonderräder nicht zulässig an Fahrzeugen mit Bremsscheibendurchmesser 370 mm an Achse1.

Car Die Rad/Reifen-Kombination ist zulässig für Fahrzeugausführungen der Karosserieform Kombilimousine (Avant, Break, Caravan, Kombi, Station-Wagon, Tourer, Turnier, Touring,...).

Cbo Die Rad/Reifen-Kombination ist zulässig für Fahrzeugausführungen der Karosserieform Cabrio-Limousine, Roadster.

Cpe Die Rad/Reifen-Kombination ist zulässig für Fahrzeugausführungen der Karosserieform Coupé.

F23 Rad/Reifen-Kombination nur für Fahrzeugausführungen mit Verbundlenkerhinterachse.

F24 Rad/Reifen-Kombination nur für Fahrzeugausführungen mit Viel- bzw. Mehrlenkerhinterachse (Einzelradaufhängung).

Flh Die Rad/Reifen-Kombination ist zulässig für Fahrzeugausführungen der Karosserieform Schräghecklimousine (Fließheck, 3-türig und 5-türig).

G01 Es ist der Nachweis zu erbringen, dass die Anzeige des Geschwindigkeitsmessers und Wegstreckenzählers innerhalb der Toleranzen (75/443/EWG, ECE-R39, § 57 StVZO) liegt. Wird die Anzeige angeglichen, sind die in den Fahrzeugpapieren (u. a. Fahrzeugschein, Zulassungsbescheinigung I oder COC-Papier) eingetragenen Reifengrößen zu überprüfen.

K1a Die Radabdeckung an Achse 1 ist durch Ausstellen der Frontschürze und des Kotflügels oder durch Anbau von dauerhaft befestigten Karosserieteilen im Bereich 0° bis 30° vor Radmitte herzustellen. Die gesamte Breite der Rad-/Reifenkombination muss, unter Beachtung des maximal möglichen Betriebsmaßes des Reifens (1,04 fache der Nennbreite des Reifens), in dem oben genannten Bereich abgedeckt sein.

K1b Die Radabdeckung an Achse 1 ist durch Ausstellen des Kotflügels oder durch Anbau von dauerhaft befestigten Karosserieteilen im Bereich 0° bis 50° hinter Radmitte herzustellen. Die gesamte Breite der Rad-/Reifenkombination muss, unter Beachtung des maximal möglichen Betriebsmaßes des Reifens (1,04 fache der Nennbreite des Reifens), in dem oben genannten Bereich abgedeckt sein.

K1c Die Radabdeckung an Achse 1 ist durch Ausstellen der Frontschürze und des Kotflügels oder durch Anbau von dauerhaft befestigten Karosserieteilen im Bereich 30° vor bis 50° hinter Radmitte herzustellen. Die gesamte Breite der Rad-/Reifenkombination muss, unter Beachtung des maximal möglichen Betriebsmaßes des Reifens (1,04 fache der Nennbreite des Reifens), in dem oben genannten Bereich abgedeckt sein.

K1v Die Rad-/Reifenkombination ist zulässig für Fahrzeugausführungen mit serienmäßigen Zusatzradabdeckungen an Achse 1 im Bereich 30° vor Radmitte (wheel cover, flaps,...).

K2b Die Radabdeckung an Achse 2 ist durch Ausstellen der Heckschürze und des Kotflügels oder durch Anbau von dauerhaft befestigten Karosserieteilen im Bereich 0° bis 50° hinter Radmitte herzustellen. Die gesamte Breite der Rad-/Reifenkombination muss, unter Beachtung des maximal möglichen Betriebsmaßes des Reifens (1,04 fache der Nennbreite des Reifens), in dem oben genannten Bereich abgedeckt sein.

K2h Die Rad-/Reifenkombination ist zulässig für Fahrzeugausführungen mit serienmäßigen Zusatzradabdeckungen an Achse 2 im Bereich 50° hinter Radmitte (wheel cover, flaps,...).

K34 Die Funktion der Schiebetüren ist zu überprüfen.

K3c An Achse 1 sind die Schrauben zur Befestigung der Radhausinnenverkleidung an den Radhausausschnittkanten (100 mm vor Radmitte) zu entfernen und die Befestigungslasche vollständig nach oben zu biegen. Die Radhausinnenverkleidungen sind anschließend dauerhaft neu zu befestigen.

K41 An Achse 1 ist durch Nacharbeiten der Radhausausschnittkanten eine ausreichende Freigängigkeit der Rad-Reifenkombination herzustellen.

K42 An Achse 2 ist durch Nacharbeiten der Radhausausschnittkanten eine ausreichende Freigängigkeit der Rad-Reifenkombination herzustellen.

K45 An Achse 1 ist durch Nacharbeiten der Radhausinnenkotflügel, Kunststoffeinsätze bzw. deren Befestigungsteile eine ausreichende Freigängigkeit der Rad-Reifenkombination herzustellen. Ein evtl. vorhandener Spritzschutz für den Ansaugweg des Luftfilters muss erhalten bleiben.

K46 An Achse 2 ist durch Nacharbeiten der Radhausinnenkotflügel, Kunststoffeinsätze bzw. deren Befestigungsteile eine ausreichende Freigängigkeit der Rad-Reifenkombination herzustellen.

K56 Durch Nacharbeit der Heckschürze am Übergang zum Radhausausschnitt ist eine ausreichende Freigängigkeit der Rad-Reifenkombination herzustellen.

K6g An Achse 2 ist die Befestigungsflasche der Heckschürze am Übergang zur Radhausauschnittkante um 5 mm zu kürzen oder um das gleiche Maß nach hinten/oben zu biegen.

K6h An Achse 2 ist die Befestigungsflasche der Heckschürze am Übergang zur Radhausauschnittkante um 10 mm zu kürzen oder um das gleiche Maß nach hinten/oben zu biegen. Die Befestigungsschraube ist soweit wie möglich nach hinten zu versetzen.

KMV Betrifft nur Fahrzeugvarianten mit serienmäßigen Kunststoffverbreiterungen bzw. mit zusätzlichen Kotflügelverbreiterungen (Radlaufleisten).

KOV Betrifft nur Fahrzeugvarianten ohne serienmäßige Kunststoffverbreiterungen bzw. ohne zusätzliche Kotflügelverbreiterungen (Radlaufleisten).

L02 Durch Begrenzung des Lenkeinschlages ist eine ausreichende Freigängigkeit der Rad- / Reifenkombination herzustellen.

Lim Die Rad/Reifen-Kombination ist zulässig für Fahrzeugausführungen der Karosserieform Limousine.

M+S Diese Reifengröße ist nur zulässig als M+S-Bereifung.

NBF Die Räder sind nicht zulässig für gepanzerte bzw. beschussgeschützte Fahrzeugausführungen.

NoE Nicht für "reines" Elektrofahrzeug bzw. Fahrzeugausführungen mit Elektroantrieb.

Npf Rad-Reifen-Kombination(en) nicht zulässig bei Fahrzeugausführungen Fun, Cross, Scout, usw.. (Fahrzeugvarianten mit Radlaufverbreiterungen).

R02 Diese Reifengröße ist nur an Achse 1 zulässig.

R03 Diese Reifengröße ist nur an Achse 2 zulässig.

R09 Diese Reifengröße ist nur zulässig, wenn sie bereits als Serienbereifung freigegeben ist (Fahrzeugschein, Zulassungsbescheinigung I oder COC-Papier).

R37 Diese Reifengröße ist nicht geprüft für Fahrzeuge, die serienmäßig ausschließlich mit größeren und/oder breiteren Reifengrößen (u. a. Fahrzeugschein, Zulassungsbescheinigung I, COC-Papier oder Bedienungsanleitung) ausgerüstet sind.

R70 Für das Fahrzeug ist die Reifengröße auf der im Gutachten genannten Radgröße durch den Reifenhersteller zu bestätigen. Diese Bestätigung ist vom Führer des Fahrzeugs mitzuführen.

S02 Zur Befestigung der Räder dürfen nur die mitgelieferten Befestigungsmittel Nr. S02 (siehe Seite 1) verwendet werden.

S03 Zur Befestigung der Räder dürfen nur die mitgelieferten Befestigungsmittel Nr. S03 (siehe Seite 1) verwendet werden.

S04 Zur Befestigung der Räder dürfen nur die mitgelieferten Befestigungsmittel Nr. S04 (siehe Seite 1) verwendet werden.

S05 Zur Befestigung der Räder dürfen nur die mitgelieferten Befestigungsmittel Nr. S05 (siehe Seite 1) verwendet werden.

SeF Die Rad-/Reifenkombination ist nicht zulässig für Fahrzeugausführung Seat Altea Freetrack (Typ 5P, 5PN).

Sth Die Rad/Reifen-Kombination ist zulässig für Fahrzeugausführungen der Karosserieform Stufenheck.

T00 Reifen (LI 100) nur zulässig für Fahrzeuge mit zul. Achslasten bis 1600 kg (Fzg.-Schein, Ziff. 16 bzw. Zulassungsbescheinigung Feld 8).

T01 Reifen (LI 101) nur zulässig für Fahrzeuge mit zul. Achslasten bis 1650 kg (Fzg.-Schein, Ziff. 16 bzw. Zulassungsbescheinigung Feld 8).

T87 Reifen (LI 87) nur zulässig für Fahrzeuge mit zul. Achslasten bis 1090 kg (Fzg.-Schein, Ziff. 16 bzw. Zulassungsbescheinigung Feld 8).

T88 Reifen (LI 88) nur zulässig für Fahrzeuge mit zul. Achslasten bis 1120 kg (Fzg.-Schein, Ziff. 16 bzw. Zulassungsbescheinigung Feld 8).

T89 Reifen (LI 89) nur zulässig für Fahrzeuge mit zul. Achslasten bis 1160 kg (Fzg.-Schein, Ziff. 16 bzw. Zulassungsbescheinigung Feld 8).

T90 Reifen (LI 90) nur zulässig für Fahrzeuge mit zul. Achslasten bis 1200 kg (Fzg.-Schein, Ziff. 16 bzw. Zulassungsbescheinigung Feld 8).

T91 Reifen (LI 91) nur zulässig für Fahrzeuge mit zul. Achslasten bis 1230 kg (Fzg.-Schein, Ziff. 16 bzw. Zulassungsbescheinigung Feld 8).

T93 Reifen (LI 93) nur zulässig für Fahrzeuge mit zul. Achslasten bis 1300 kg (Fzg.-Schein, Ziff. 16 bzw. Zulassungsbescheinigung Feld 8).

T94 Reifen (LI 94) nur zulässig für Fahrzeuge mit zul. Achslasten bis 1340 kg (Fzg.-Schein, Ziff. 16 bzw. Zulassungsbescheinigung Feld 8).

T95 Reifen (LI 95) nur zulässig für Fahrzeuge mit zul. Achslasten bis 1380 kg (Fzg.-Schein, Ziff. 16 bzw. Zulassungsbescheinigung Feld 8).

T96 Reifen (LI 96) nur zulässig für Fahrzeuge mit zul. Achslasten bis 1420 kg (Fzg.-Schein, Ziff. 16 bzw. Zulassungsbescheinigung Feld 8).

T97 Reifen (LI 97) nur zulässig für Fahrzeuge mit zul. Achslasten bis 1460 kg (Fzg.-Schein, Ziff. 16 bzw. Zulassungsbescheinigung Feld 8).

T99 Reifen (LI 99) nur zulässig für Fahrzeuge mit zul. Achslasten bis 1550 kg (Fzg.-Schein, Ziff. 16 bzw. Zulassungsbescheinigung Feld 8).

V00 Unterschiedliche Reifengrößen auf Vorder- und Hinterachse sind nicht zulässig für Fahrzeugausführungen mit Allradantrieb (z.B. AWD, 4-Matic, Syncro, 4x4,...).

V17 Bei Verwendung verschiedener Reifengrößen an Vorder- und Hinterachse sind folgende Reifenkombinationen, sofern die Reifengrößen in der Spalte "Reifen" aufgeführt sind, möglich:

	Vorderachse	Hinterachse
Nr. 1	205/50R17	225/45R17, 235/45R17, 245/40R17, 255/40R17
Nr. 2	205/55R17	225/50R17
Nr. 3	215/45R17	235/40R17, 245/40R17
Nr. 4	215/50R17	235/45R17, 245/45R17, 275/40R17
Nr. 5	215/55R17	235/50R17
Nr. 6	225/45R17	245/40R17, 255/40R17
Nr. 7	225/50R17	245/45R17, 255/45R17

	Vorderachse	Hinterachse (Forts.)
Nr. 8	225/55R17	245/50R17, 255/50R17
Nr. 9	235/45R17	255/40R17, 265/40R17
Nr. 10	235/50R17	255/45R17
Nr. 11	235/55R17	255/50R17
Nr. 12	235/60R17	255/55R17
Nr. 13	245/45R17	265/40R17, 275/40R17

Es sind nur Reifen eines Herstellers und achsweise eines Profiltyps zulässig, für die der Reifen- oder Fahrzeughersteller die Eignung für das jeweilige Fahrzeug bestätigt. Diese Bestätigung ist vom Führer des Fahrzeugs mitzuführen.

VoA Rad-/Reifenkombination ist nicht zulässig für Fahrzeugausführung VW Passat Alltrack (Typ 3C, 3c).

W20 Aufgrund fehlender Freigängigkeit zur Bremsanlage ist die Verwendung der Sonderräder nicht zulässig für Fahrzeugausführungen mit Bremsscheiben 320x30 mm an Achse1.

X27 Nicht zulässig bei Fahrzeugen (Audi A6 allroad, Typ 4B, 4F, 4F1) mit serienmäßigen Reifengrößen 215/65R16, 215/55R17, 225/55R17 oder 245/45R18 (u. a. Fahrzeugschein, Zulassungsbescheinigung I, COC-Papier oder Bedienungsanleitung).

Z19 Diese Rad-Reifen-Kombinationen sind zulässig bei Fahrzeugen mit 19-Zoll-Serien-Reifengrößen (u.a. Fahrzeugschein, Zulassungsbescheinigung I, COC-Papier oder Bedienungsanleitung).

Prüfort und Prüfdatum

Die Verwendungsprüfung fand am 9. November 2017 in Lamsheim statt.

Prüfergebnis



Aufgrund der durchgeführten Prüfungen bestehen keine technischen Bedenken o.g. Sonderräder unter Beachtung der Auflagen und Hinweise zu verwenden.

Die in diesem Gutachten aufgeführten Fahrzeugtypen entsprechen auch nach der Umrüstung den heute gültigen Vorschriften der StVZO. Das Gutachten verliert seine Gültigkeit, wenn sich entsprechende Bauvorschriften der StVZO ändern oder an den Kraftfahrzeugen Änderungen eintreten, die die Begutachtungspunkte beeinflussen.

Das Gutachten umfasst Blatt 1 bis 18 und gilt für Sonderräder ab Herstellungsdatum Februar 2012.

Der Technische Dienst Typprüfstelle Fahrzeuge/Fahrzeugteile der TÜV Rheinland Kraftfahrt GmbH, Am Grauen Stein, 51105 Köln ist mit seinem Ingenieurzentrum Technologiezentrum Typprüfstelle, Lamsheim für die angewendeten Prüfverfahren vom Kraftfahrt-Bundesamt entsprechend EG-FGV für das Typpgenehmigungsverfahren des KBA unter der Nummer KBA-P 00010-96 benannt.

Lamsheim, 9. November 2017

Coen
BW/CC

00282783.DOC