



# Kraftfahrt-Bundesamt

DE-24932 Flensburg

## Allgemeine Betriebserlaubnis (ABE) National Type Approval

ausgestellt von:

**Kraftfahrt-Bundesamt (KBA)**

nach § 22 in Verbindung mit § 20 Straßenverkehrs-Zulassungs-Ordnung (StVZO)  
für einen Typ des folgenden Genehmigungsobjektes

**Sonderräder für Pkw 8 J x 17 EH2+**

issued by:

**Kraftfahrt-Bundesamt (KBA)**

according to § 22 and 20 Straßenverkehrs-Zulassungs-Ordnung (StVZO) for a type  
of the following approval object

**special wheels for passenger cars 8 J x 17 EH2+**

Nummer der Genehmigung: **48785**  
Approval No.

Erweiterung Nr.: **04**  
Extension No.:

1. Genehmigungsinhaber:  
Holder of the approval:  
**R.O.D. Leichtmetallräder GmbH**  
**DE-92637 Weiden/i.d.Opf.**
2. Gegebenenfalls Name und Anschrift des Bevollmächtigten:  
If applicable, name and address of representative:  
**entfällt**  
**not applicable**
3. Typbezeichnung:  
Type:  
**02RZ 807**



# Kraftfahrt-Bundesamt

DE-24932 Flensburg

2

Nummer der Genehmigung: **48785**  
Approval No.

Erweiterung Nr.: **04**  
Extension No.:

4. Aufgebrachte Kennzeichnungen:  
Identification markings:  
**Hersteller oder Herstellerzeichen**  
**Manufacturer or registered manufacturer's trademark**
- Felgengröße**  
**Size of the wheel**
- Typ und die Ausführung**  
**Type and version**
- Herstelldatum (Monat und Jahr)**  
**Date of manufacture (month and year)**
- Genehmigungszeichen**  
**Approval identification**
- Einpresstiefe**  
**Inset/outset**
5. Anbringungsstelle der Kennzeichnungen:  
Position of the identification markings:  
**an der Innen- bzw. Außenseite des Rades**  
**on the inside/outside of the wheel**
6. Zuständiger Technischer Dienst:  
Responsible Technical Service:  
**Technologiezentrum Typprüfstelle der TÜV Pfalz Verkehrswesen GmbH**  
**DE-67245 Lamsheim**
7. Datum des Prüfberichts des Technischen Dienstes:  
Date of test report issued by the Technical Service:  
**26.03.2018**
8. Nummer des Prüfberichts des Technischen Dienstes:  
Number of test report issued by that Technical Service:  
**55011613 (5. Ausfertigung)**



# Kraftfahrt-Bundesamt

DE-24932 Flensburg

3

Nummer der Genehmigung: **48785**  
Approval No.

Erweiterung Nr.: **04**  
Extension No.:

9. Verwendungsbereich:  
Range of application:  
**Das Genehmigungsobjekt „Sonderräder für Pkw“ darf nur zur Verwendung gemäß:**  
*The use of the approval object „special wheels for passenger cars“ is restricted to the application listed:*

Anlage/n zum Prüfbericht  
Annex/es of the test report

23

7, 9, 13, 16, 22

8, 10, 11, 12, 15, 17, 18

1. Ausfertigung

4. Ausfertigung

5. Ausfertigung

unter den angegebenen Bedingungen an den dort aufgeführten bzw. beschriebenen Kraftfahrzeugen feilgeboten werden.

*The offer for sale is only allowed on the listed vehicles under the specified conditions.*

10. Bemerkungen:  
Remarks:  
**Für die in dieser ABE freigegebenen Rad/Reifenkombinationen ist die Berichtigung der Zulassungsbescheinigung Teil I gemäß § 13 Fahrzeug-Zulassungsverordnung (FZV) nicht erforderlich.**  
*The correction of the "Zulassungsbescheinigung Teil I" according to § 13 Fahrzeug-Zulassungsverordnung (FZV) is not required for the wheel/tire combinations listed in this ABE.*

**Es gelten die im o.g. Gutachten nebst Anlagen festgehaltenen Angaben.**  
*The indications given in the above mentioned test report including its annexes shall apply.*

**Die Anforderungen des Artikels 31, Absätze 5, 6, 8, 9 und 12 der Richtlinie 2007/46/EG - Verkauf und Inbetriebnahme von Teilen oder Ausrüstungen, von denen ein erhebliches Risiko für das einwandfreie Funktionieren wesentlicher Systeme ausgehen kann - sind sinngemäß erfüllt.**

*The requirements of Article 31, paragraphs 5, 6, 8, 9 and 12 of directive 2007/46/EC - Sale and entry into service of parts or equipment which are capable of posing a significant risk to the correct functioning of essential systems - are met.*

11. Änderungsabnahme gemäß § 19 (3) StVZO:  
Acceptance test of the modification as per § 19 (3) StVZO:  
**siehe Prüfbericht**  
*see test report*



# Kraftfahrt-Bundesamt

DE-24932 Flensburg

4

Nummer der Genehmigung: **48785**  
Approval No.

Erweiterung Nr.: **04**  
Extension No.:

12. Die Genehmigung wird **erweitert**  
Approval **extended**

13. Grund (Gründe) für die Erweiterung der Genehmigung (falls zutreffend):  
Reason(s) for the extension (if applicable):  
**Erweiterung des Verwendungsbereiches**  
**Extension of application range**

14. Ort: **DE-24932 Flensburg**  
Place:

15. Datum: **09.04.2018**  
Date:

16. Unterschrift: **Im Auftrag**  
Signature:

Nino Pommerencke



17. Beigefügt ist eine Liste der Genehmigungsunterlagen, die bei der zuständigen Genehmigungsbehörde hinterlegt sind und von denen eine Kopie auf Anfrage erhältlich ist.  
Annexed is a list of documents making up the approval file, deposited with the competent authority which granted approval, a copy can be obtained on request.

- Inhaltsverzeichnis zu den Beschreibungsunterlagen  
Index to the information package
- Nebenbestimmungen und Rechtsbehelfsbelehrung  
Collateral clauses and instruction on right to appeal
- Beschreibungsunterlagen  
Information package



# Kraftfahrt-Bundesamt

DE-24932 Flensburg

---

## Inhaltsverzeichnis zu den Beschreibungsunterlagen Index to the information package

Nummer der Genehmigung: **48785**  
Approval No.

Erweiterung Nr.: **04**  
Extension No.:

Ausgabedatum: **12.03.2013**  
Date of issue:

letztes Änderungsdatum: **09.04.2018**  
last date of amendment:

1. Nebenbestimmungen und Rechtsbehelfsbelehrung  
Collateral clauses and instruction on right to appeal
2. Beschreibungsbogen Nr.: Datum:  
Information document No.: Date  
**02RZ 807** **16.10.2012**
3. Prüfbericht(e) Nr.: Datum:  
Test report(s) No.: Date  
**55011613 (1. Ausfertigung)** **11.02.2013**  
**55011613 (2. Ausfertigung)** **24.02.2015**  
**55011613 (3. Ausfertigung)** **05.04.2016**  
**55011613 (4. Ausfertigung)** **13.03.2017**  
**55011613 (5. Ausfertigung)** **26.03.2018**
4. Beschreibung der Änderungen:  
Description of the changes:  
**siehe Punkt 13. der Allgemeinen Betriebserlaubnis**  
**see point 13. of the National Type Approval**



# Kraftfahrt-Bundesamt

DE-24932 Flensburg

Nummer der Genehmigung: **48785, Erweiterung 04**

- Anlage -

## Nebenbestimmungen und Rechtsbehelfsbelehrung

### Nebenbestimmungen

Jede Einrichtung, die dem genehmigten Typ entspricht, ist gemäß der angewendeten Vorschrift zu kennzeichnen.

Das Genehmigungszeichen lautet wie folgt:

**KBA 48785**

Die Einzelerzeugnisse der reihenweisen Fertigung müssen mit den Genehmigungsunterlagen genau übereinstimmen. Änderungen an den Einzelerzeugnissen sind nur mit ausdrücklicher Zustimmung des Kraftfahrt-Bundesamtes gestattet.

Änderungen der Firmenbezeichnung, der Anschrift und der Fertigungsstätten sowie eines bei der Erteilung der Genehmigung benannten Zustellungsbevollmächtigten oder bevollmächtigten Vertreters sind dem Kraftfahrt-Bundesamt unverzüglich mitzuteilen.

Verstöße gegen diese Bestimmungen können zum Widerruf der Genehmigung führen und können überdies strafrechtlich verfolgt werden.

Die Genehmigung erlischt, wenn sie zurückgegeben oder entzogen wird, oder der genehmigte Typ den Rechtsvorschriften nicht mehr entspricht. Der Widerruf kann ausgesprochen werden, wenn die für die Erteilung und den Bestand der Genehmigung geforderten Voraussetzungen nicht mehr bestehen, wenn der Genehmigungsinhaber gegen die mit der Genehmigung verbundenen Pflichten - auch soweit sie sich aus den zu dieser Genehmigung zugeordneten besonderen Auflagen ergeben - verstößt oder wenn sich herausstellt, dass der genehmigte Typ den Erfordernissen der Verkehrssicherheit oder des Umweltschutzes nicht entspricht.

Das Kraftfahrt-Bundesamt kann jederzeit die ordnungsgemäße Ausübung der durch diese Genehmigung verliehenen Befugnisse, insbesondere die genehmigungsgerechte Fertigung sowie die Maßnahmen zur Übereinstimmung der Produktion, nachprüfen. Es kann zu diesem Zweck Proben entnehmen oder entnehmen lassen. Dem Kraftfahrt-Bundesamt und/oder seinen Beauftragten ist ungehinderter Zutritt zu Produktions- und Lagerstätten zu gewähren.

Die mit der Erteilung der Genehmigung verliehenen Befugnisse sind nicht übertragbar. Schutzrechte Dritter werden durch diese Genehmigung nicht berührt.

### Rechtsbehelfsbelehrung

Gegen diese Genehmigung kann innerhalb eines Monats nach Bekanntgabe Widerspruch erhoben werden. Der Widerspruch ist beim **Kraftfahrt-Bundesamt, Fördestraße 16, DE-24944 Flensburg**, schriftlich oder zur Niederschrift einzulegen.



# Kraftfahrt-Bundesamt

DE-24932 Flensburg

2

Approval No.: **48785, Erweiterung 04**

- Attachment -

## Collateral clauses and instruction on right to appeal

### Collateral clauses

All equipment which corresponds to the approved type is to be identified according to the applied regulation.

The approval identification is as follows: - see German version -

The individual production of serial fabrication must be in exact accordance with the approval documents. Changes in the individual production are only allowed with express consent of the Kraftfahrt-Bundesamt.

Changes in the name of the company, the address and the manufacturing plant as well as one of the parties given the authority to delivery or authorised representative named when the approval was granted is to be immediately disclosed to the Kraftfahrt-Bundesamt.

Breach of this regulation can lead to recall of the approval and moreover can be legally prosecuted.

The approval expires if it is returned or withdrawn or if the type approved no longer complies with the legal requirements. The revocation can be made if the demanded requirements for issuance and the continuance of the approval no longer exist, if the holder of the approval violates the duties involved in the approval, also to the extent that they result from the assigned conditions to this approval, or if it is determined that the approved type does not comply with the requirements of traffic safety or environmental protection.

The Kraftfahrt-Bundesamt may check the proper exercise of the conferred authority taken from this approval at any time. In particular this means the compliant production as well as the measures for conformity of production. For this purpose samples can be taken or have taken. The employees or the representatives of the Kraftfahrt-Bundesamt may get unhindered access to the production and storage facilities.

The conferred authority contained with issuance of this approval is not transferable. Trade mark rights of third parties are not affected with this approval.

### Instruction on right to appeal

This approval can be appealed within one month after notification. The appeal is to be filed in writing or as a transcript at the **Kraftfahrt-Bundesamt, Fördestraße 16, DE-24944 Flensburg.**

**Auftraggeber** R.O.D. Leichtmetallräder GmbH  
 Alte Reichstrasse 1  
 92637 Weiden / Opf.  
 QM-Nr. 49 02 0141004

**Prüfgegenstand** PKW-Sonderrad  
 Modell 02RZ  
 Typ 02RZ 807  
 Radgröße 8 J x 17 EH2+  
 Zentrierart Mittenzentrierung

Ausführung	Kennzeichnung Rad/ Zentrierring	Lochzahl/ Lochkreis- (mm)/ Mittenloch-Ø (mm)	Ein- press- tiefe (mm)	Rad- last (kg)	Abroll- umfang (mm)	Gültig ab Herstell- datum
-	B 02RZ 807 35 M/ohne Ring Z 02RZ 807 35 M/ZB Ø70,4-Ø54,1	5/100/54,1	35	650	2100	9/2012
-	D 02RZ 807 35 M/ohne Ring Z 02RZ 807 35 M/ZD Ø70,4-Ø56,1	5/100/56,1	35	650	2100	9/2012
-	F 02RZ 807 35 M/ohne Ring Z 02RZ 807 35 M/ZF Ø70,4-Ø57,1	5/100/57,1	35	650	2100	9/2012
-	O 02RZ 807 35 M/ohne Ring Z 02RZ 807 35 M/ZO Ø70,4-Ø57,1	5/100/57,1	35	650	2100	9/2012
-	E 02RZ 807 37 O/ohne Ring	5/105/56,6	37	670	2100	9/2012
-	L 02RZ 807 45 N/ohne Ring Z 02RZ 807 45 N/ZL Ø70,4-Ø60,1	5/108/60,1	45	670	2100	9/2012
-	M 02RZ 807 45 N/ohne Ring Z 02RZ 807 45 N/ZM Ø70,4-Ø63,4	5/108/63,4	45	670	2100	9/2012
-	P 02RZ 807 45 N/ohne Ring Z 02RZ 807 45 N/ZP Ø70,4-Ø65,1	5/108/65,1	45	670	2100	9/2012
-	P 02RZ 807 35 P/ohne Ring	5/110/65,1	35	670	2100	9/2012
-	F 02RZ 807 35 R/ohne Ring Z 02RZ 807 35 R/ZF Ø70,4-Ø57,1	5/112/57,1	35	670	2100	9/2012
-	F 02RZ 807 48 R/ohne Ring Z 02RZ 807 48 R/ZF Ø70,4-Ø57,1	5/112/57,1	48	670	2100	9/2012
-	S 02RZ 807 35 R/ohne Ring Z 02RZ 807 35 R/ZS Ø70,4-Ø66,6	5/112/66,6	35	670	2100	9/2012
-	S 02RZ 807 48 R/ohne Ring Z 02RZ 807 48 R/ZS Ø70,4-Ø66,6	5/112/66,6	48	670	2100	9/2012
-	D 02RZ 807 45 S/ohne Ring Z 02RZ 807 45 S/ZD Ø70,4-Ø56,1	5/114,3/56,1	45	670	2100	9/2012
-	L 02RZ 807 45 S/ohne Ring Z 02RZ 807 45 S/ZL Ø70,4-Ø60,1	5/114,3/60,1	45	670	2100	9/2012
-	N 02RZ 807 45 S/ohne Ring Z 02RZ 807 45 S/ZN Ø70,4-Ø64,1	5/114,3/64,1	45	670	2100	9/2012
-	R 02RZ 807 45 S/ohne Ring Z 02RZ 807 45 S/ZR Ø70,4-Ø66,1	5/114,3/66,1	45	670	2100	9/2012
-	T 02RZ 807 45 S/ohne Ring Z 02RZ 807 45 S/ZT Ø70,4-Ø67,1	5/114,3/67,1	45	670	2100	9/2012
-	U 02RZ 807 40 V/ohne Ring	5/115/70,2	40	670	2100	9/2012
-	TX 02RZ 807 30 T/TX Ø72,6-Ø67,1	5/120/67,1	30	670	2100	9/2012
-	X 02RZ 807 30 T/ohne Ring	5/120/72,6	30	670	2100	9/2012



**Kennzeichnung**

KBA-Nummer	48785
Herstellerzeichen	R.O.D.
Radtyp und Ausführung	02RZ 807 (s.o.)
Radgröße	8.0Jx17EH2+
Einpresstiefe	ET (s.o.)
Gießereikennzeichen	TY
Herstellungsdatum	Monat und Jahr

**Befestigungselemente**

Die zu verwendenden Befestigungselemente sowie deren Anzugsmomente sind den Verwendungsbereichsgutachten zu entnehmen.

**Prüfungen**

Die o.g. Sonderräder wurden gemäß den Richtlinien für die Prüfung von Sonderrädern für Kraftfahrzeuge und ihre Anhänger vom 25. November 1998 geprüft.

Folgende Prüfungen wurden mit positivem Ergebnis abgeschlossen:

- Biegeumlaufprüfung
- Abrollprüfung
- Impactprüfung

Folgende Testdaten liegen der Biegeumlaufprüfung zugrunde:

Anschluß	Einpresstiefe (mm)	Radlast (kg)	Abrollumfang
5/120	30	670	2100
5/100	35	650	2100
5/112	35	670	2100
5/105	37	670	2100
5/115	40	670	2100
5/112	48	670	2100
5/108	45	670	2100
5/114,3	45	670	2100

Folgende Testdaten liegen der Impactprüfung zugrunde:

Anschluß	Reifengröße	Einpresstiefe (mm)	Radlast (kg)
5/100	205/40R17	35	650
5/105/56,6	205/40R17	37	670
5/108	205/40R17	45	670
5/112	205/40R17	48	670
5/114,3	205/40R17	45	670
5/115	205/40R17	40	670
5/120	205/40R17	30	670

Folgende Testdaten liegen der Abrollprüfung zugrunde:

Anschluß	Reifengröße	Einpresstiefe (mm)	Radlast (kg)
5/114,3	285/60R17	45	670

Aufgrund bereits positiv durchgeführter Prüfungen an vergleichbaren Rädern des genannten Radtyps sind die folgenden Prüfungen nicht mehr erforderlich:

- Salzsprühtest

Die Maße und Toleranzen entsprechen in wesentlichen Punkten der ETRTO.

Die Zusammensetzung, die Festigkeitswerte und das Korrosionsverhalten des verwendeten Werkstoffes sind in der Radbeschreibung des Herstellers aufgeführt.

Das Gewicht einer unlackierten Probe betrug 10,201 kg.

### Prüfort und Prüfdatum

Die Festigkeitsprüfung des Sonderradtyps wurde in TÜV Rheinland Malaysia, Subang Jaya ab März 2012 durchgeführt.

### Prüfergebnis

Aufgrund der durchgeführten Prüfungen bestehen keine technischen Bedenken o.g. Sonderräder an den in den Verwendungsbereichsgutachten genannten Fahrzeugen und den dort aufgeführten Bedingungen zu verwenden.

### Anlagen



Beschreibung	-	16.10.2012
Radzeichnung	7003-01 (A-F)	22.08.2011
	mit Änderung vom	08.08.2012
Radzeichnung	7003-01 (B-G)	02.09.2011
Verwendungen	Anlage 1 bis 21	

Das Gutachten umfasst Blatt 1 bis 3.

Gegen die Erteilung einer Allgemeinen Betriebserlaubnis bestehen unsererseits keine technischen Bedenken.

Der Technische Dienst Typprüfstelle Fahrzeuge/Fahrzeugteile der TÜV Rheinland Kraftfahrt GmbH, Am Grauen Stein, 51105 Köln ist mit seinem Ingenieurzentrum Technologiezentrum Typprüfstelle, Lamsheim für die angewendeten Prüfverfahren vom Kraftfahrt-Bundesamt entsprechend EG-FGV für das Typgenehmigungsverfahren des KBA unter der Nummer KBA-P 00010-96 benannt.

Lamsheim, 11. Februar 2013

Coen

00190221.DOC

Prüfgegenstand  
HerstellerPKW-Sonderrad 8.0Jx17EH2+ Typ 02RZ 807  
R.O.D. Leichtmetallräder GmbH

**Auftraggeber** R.O.D. Leichtmetallräder GmbH  
Alte Reichstrasse 1  
92637 Weiden / Opf.  
QM-Nr. 49 02 0141004

**Prüfgegenstand** PKW-Sonderrad  
Modell 02RZ  
Typ 02RZ 807  
Radgröße 8.0Jx17EH2+  
Zentrierart Mittenzentrierung

Ausführung	Kennzeichnung Rad/ Zentrierring	Lochzahl/ Lochkreis- (mm)/ Mittenloch-ø (mm)	Einpresstiefe (mm)	Radlast (kg)	Abrollumfang (mm)
-	F 02RZ 807 48 R/ohne Ring Z 02RZ 807 48 R/ZF Ø70,4-Ø57,1	5/112/57,1	48	670	2100

**Kennzeichnungen**

KBA-Nummer 48785  
Herstellerzeichen R.O.D.  
Radtyp und Ausführung 02RZ 807 (s.o.)  
Radgröße 8.0Jx17EH2+  
Einpresstiefe ET (s.o.)  
Herstelldatum Monat und Jahr

**Befestigungsmittel**

Nr.	Art der Befestigungsmittel	Bund	Anzugsmoment (Nm)	Schaftlänge (mm)
S02	Schraube M14x1,5	Kegel 60°	120	28
S03	Schraube M14x1,5	Kegel 60°	140	28
S04	Schraube M14x1,5	Kegel 60°	170	30

**Prüfungen**

Entsprechend den Kriterien des VdTÜV Merkblattes 751 (in der jeweils gültigen Fassung) wurden an den im Verwendungsbereich aufgeführten Fahrzeugen Anbau-, Freigängigkeits- und Handlingsprüfungen durchgeführt.

**Verwendungsbereich**

Hersteller Audi  
Ford  
Seat  
Skoda  
Volkswagen

Spurverbreiterung innerhalb 2%

Prüfgegenstand  
HerstellerPKW-Sonderrad 8.0Jx17EH2+ Typ 02RZ 807  
R.O.D. Leichtmetallräder GmbH

Handelsbezeichnung Fahrzeug-Typ ABE/EWG-Nr.	kW-Bereich	Reifen	Reifenbezogene Auflagen und Hinweise	Auflagen und Hinweise
Audi A3 8V e1*2007/46*0607*.. - Limousine / Cabrio - incl. Facelift 2016	77-140	215/45R17		A12 A14 A19 A57 Cbo F16 F24 Lim V00 V17 S02
	77-140	225/45R17		
	77-140	235/40R17		
	77-140	235/45R17		
Audi A3 Cabriolet 8P e1*2001/116*0456*.. - incl. Facelift 2016	75-147	205/50R17	A01 K1a K56 R37 R70	A12 A14 A19 A58 Cbo V17 S02
	75-147	215/45R17	R37 T87 T88	
	75-147	225/45R17	A01 K1a K56	
	75-147	235/45R17	A01 K1c K56	
	75-147	245/40R17	A01 K1c K2b K46 K56	
Audi A3 Sportback e-tron 8V e1*2007/46*0607*.. - incl. Facelift 2016	110	205/50R17	R70	A12 A14 A19 A58 F16 F24 Flh V00 V17 S02
	110	215/45R17		
	110	225/45R17		
Audi A3, -/Sportback 8P, 8PA e1*2001/116*0217*.. e1*2001/116*0418*.. - incl. Facelift 2016	184-195	205/50R17	A01 K1a K56 M+S R70	A12 A14 A19 B03 Flh V17 S02
	184-195	215/45R17	M+S T88 T91	
	184-195	225/45R17	A01 K1a K56	
	184-195	235/45R17	A01 K1c K56	
	184-195	245/40R17	A01 K1c K2b K46 K56	
Audi A3, -/Sportback 8P, 8PA, 8PB e1*2001/116*0217*.. e1*2001/116*0241*.. e1*2001/116*0418*.. e13*2007/46*1082*.. - incl. Facelift 2016	66-147	205/50R17	A01 K1a K56 R37 R70	A12 A14 A19 Flh V17 S02
	66-147	215/45R17	R37 T87 T88	
	66-147	225/45R17	A01 K1a K56	
	66-147	235/45R17	A01 K1c K56	
	66-147	245/40R17	A01 K1c K2b K46 K56	
Audi A3, -/Sportback 8V e1*2007/46*0607*.. - incl. Facelift 2016	77-140	205/50R17	R70	A12 A14 A19 A57 F16 F24 Flh V00 V17 S02
	77-140	215/45R17		
	77-140	225/45R17		
	77-140	235/40R17	A01 K1a K2b K3a K6g K8h	
	77-140	235/45R17	A01 K1a K2b K3a K6g K8h	
Audi A6 -/Avant 4F, 4F1 e1*2001/116*0254*.. e1*2001/116*0276*.. e13*2007/46*1080*.. - incl. Facelift 2016	89-257	225/50R17	T93 134	A12 A14 A19 Car Lim NBF V17 X27 S02
	89-257	235/45R17	T93 134	
	89-257	245/45R17	134	
	89-257	255/45R17	134	
Audi S3 8V e1*2007/46*0607*.. - Limousine / Cabrio - incl. Facelift 2016	206-228	215/45R17	M+S	A12 A14 A19 A56 Cbo F16 F24 Lim S02
	206-228	225/45R17	M+S	
	206-228	235/40R17	M+S	
	206-228	235/45R17	M+S	
Audi S3, -/Sportback 8V e1*2007/46*0607*.. - incl. Facelift 2016	206-228	205/50R17	M+S R70	A12 A14 A19 A56 F16 F24 Flh S02
	206-228	215/45R17	M+S	
	206-228	225/45R17	M+S	

Prüfgegenstand  
HerstellerPKW-Sonderrad 8.0Jx17EH2+ Typ 02RZ 807  
R.O.D. Leichtmetallräder GmbH

Handelsbezeichnung Fahrzeug-Typ ABE/EWG-Nr.	kW-Bereich	Reifen	Reifenbezogene Auflagen und Hinweise	Auflagen und Hinweise
Audi TT (II) 8J e1*2001/116* 0369*00-16; 0374*00-01; 0375*00	118-155	225/50R17		A12 A14 A19 A57 Cbo Cpe S02
	118-155	235/45R17		
	118-155	245/45R17		
	118-155	255/45R17	A01 K46 K56	
	118-200	225/50R17	M+S	
	118-200	235/45R17	M+S	
	118-200	245/45R17	M+S	
Audi TT (III) 8J e1*2001/116* 0369*17-.. ab MJ 2015 (8S)	132-169	225/50R17	A12	A14 A19 A57 Cbo Cpe V00 V17 S02
	132-169	235/45R17	A91	
	132-169	245/45R17	A12	
	132-169	255/45R17	A12	
Ford Galaxy (I) WGR e1*93/81,95/54, 2001/116*0024*..	66-150	225/45R17	K56 T91 T93 T94 134	A01 A12 A14 A19 V17 S04
	66-150	235/45R17	K2b K56 T93 T94 T97 134	
	66-150	245/40R17	K1a K2c K56 T91 T95 134	
Seat Alhambra 7MS e1*95/54, 98/14, 2001/116*0036*..	66-150	225/45R17	K56 T91 T93 T94 134	A01 A12 A14 A19 V17 S04
	66-150	235/45R17	K2b K56 T93 T94 T97 134	
	66-150	245/40R17	K1a K2c K56 T91 T95 134	
Seat Altea / Toledo 5P, 5PN e9*2001/116*0050*.. e9*2007/46*0012*..	63-155	205/50R17	K1c R70 T89 T93	A01 A12 A14 A19 A60 Flh KOV SeF Sth V17 S02
	63-155	215/45R17	K1c T87 T88 T91	
	63-155	225/45R17	K1c	
Seat Leon 1P, 1PN e9*2001/116*0052*.. e9*2007/46*0013*..	63-155	205/50R17	R37 R70	A12 A14 A19 A58 Flh V17 S02
	63-155	215/45R17	R37	
	63-195	225/45R17		
Seat Leon 5F e9*2007/46*0094*..	81-135	205/50R17	R70	A12 A14 A19 Car F16 F24 Flh KOV V00 V17 S02
	81-135	215/45R17		
	81-135	225/45R17		
	81-135	235/40R17	A01 A58 K1a K2b K6j	
	81-135	235/45R17	A01 A58 K1a K2b K6j	
Seat Leon 5F e9*2007/46*0094*..	63-110	205/50R17	R70	A12 A14 A19 A58 Car F16 F23 Flh KOV V17 S02
	63-110	215/45R17		
	63-110	225/45R17		
	63-110	235/40R17	A01 K1a K2b	
	63-110	235/45R17	A01 K1a K2b	
Seat Leon Cupra 5F e9*2007/46*0094*..	195,206	205/50R17	R70	A12 A14 A19 A57 BW7 Car F16 F24 Flh V17 S02
	195,206	215/45R17		
	195-221	225/45R17		
	195-221	235/40R17	A01 K1a K2b K6j	
	195-221	235/40R17	A01 K1v K2h K6j	
	195-221	235/45R17	A01 K1a K2b K6j	
	195-221	235/45R17	A01 K1v K2h K6j	
Seat Leon X-Perience 5F e9*2007/46*0094*..	81-135	205/50R17	R70	A12 A14 A19 A56 Car F24 KMV S02
	81-135	225/45R17		

Prüfgegenstand  
HerstellerPKW-Sonderrad 8.0Jx17EH2+ Typ 02RZ 807  
R.O.D. Leichtmetallräder GmbH

Handelsbezeichnung Fahrzeug-Typ ABE/EWG-Nr.	kW-Bereich	Reifen	Reifenbezogene Auflagen und Hinweise	Auflagen und Hinweise
Skoda Octavia (II) 1Z e11*2001/116*0230*.. e11*2007/46*0012*..	55-118	205/50R17	R37 R70 T89 T93	A12 A14 A19 Car Lim Npf V17 S02
	55-118	215/45R17	R37 T88 T91	
	55-147	205/50R17	M+S R70	
	55-147	215/45R17	M+S T91	
	55-147	225/45R17		
Skoda Octavia (III) 5E e11*2007/46* 0243*00-19; e11*2007/46* 0244*00-13	132-169	235/40R17	A58	A12 A14 A19 Car F16 F24 Lim Npf V00 V17 S02
	132-169	235/45R17	A58	
	77-169	205/50R17	A57 R70	
	77-169	215/45R17	A57	
	77-169	225/45R17	A57	
Skoda Octavia (III) 5E e11*2007/46* 0243*00-19; e11*2007/46* 0244*00-13	63-110	205/50R17	R70	A12 A14 A19 A58 Car F16 F23 Lim Npf V17 S02
	63-110	215/45R17		
	63-110	225/45R17		
	63-110	235/40R17		
	63-110	235/45R17		
Skoda Octavia (III) 5E e11*2007/46* 0243*20-.. e11*2007/46* 0244*14-.. ab Facelift 2017	63-110	205/50R17	R70	A12 A14 A19 A58 Car F16 F23 Lim Npf V17 S02
	63-110	215/45R17		
	63-110	225/45R17		
	63-110	235/40R17	A01 K2b	
	63-110	235/45R17	A01 K2b	
	63-110	245/40R17	A01 K2b K8g R03	
Skoda Octavia (III) 5E e11*2007/46* 0243*20-.. e11*2007/46* 0244*14-.. ab Facelift 2017	81-135	205/50R17	R37 R70	A12 A14 A19 A57 Car F16 F24 Lim Npf V00 V17 S02
	81-135	215/45R17	R37 T87 T91	
	81-180	205/50R17	M+S R70	
	81-180	215/45R17	M+S T87 T91	
	81-180	225/45R17		
	81-180	235/40R17	A01 K2b K6g K8e	
	81-180	235/45R17	A01 K2b K6g K8e	
	81-180	245/40R17	A01 K2a K2b K6h K6i K8m R03	
Skoda Superb (II) 3T e11*2001/116* 0326*00-31; e11*2007/46* 0014*00-21	77-147	205/50R17	R70 T93	A12 A14 A19 Car Lim V17 S02
	77-191	205/50R17	M+S R70 T93	
	77-191	225/45R17	T94	
Skoda Yeti 5L e11*2007/46*0010*.. e11*2007/46*0034*..	77-125	225/45R17	T90 T91 T93	A12 A14 A19 A57 S02
	77-125	235/45R17		
VW Beetle, /Cabrio (II) 16 e1*2007/46*0539*..	77-162	215/55R17	R70	A12 A14 A19 A58 Cbo Flh S02
	77-162	225/50R17		
	77-162	235/45R17		
VW E-Golf (VII) AU e1*2007/46*0623*10-.. - incl. Facelift 2017	85, 100	205/50R17	R70	A12 A14 A19 A58 F16 F24 V17 S02
	85, 100	215/45R17		
	85, 100	225/45R17		

Prüfgegenstand  
HerstellerPKW-Sonderrad 8.0Jx17EH2+ Typ 02RZ 807  
R.O.D. Leichtmetallräder GmbH

Handelsbezeichnung Fahrzeug-Typ ABE/EWG-Nr.	kW-Bereich	Reifen	Reifenbezogene Auflagen und Hinweise	Auflagen und Hinweise
VW E-Golf (VII) AU e1*2007/46*0623*10-.. - incl. Facelift 2017	85, 100	205/50R17	R70	A12 A14 A19 A58 F16 F23 V17 S02
	85, 100	215/45R17		
	85, 100	225/45R17		
VW EOS 1F e1*2001/116*0349*.. - incl. Facelift 2011	85-184	205/50R17	R37 R70	A12 A14 A19 A58 Cbo V17 S02
	85-184	215/45R17	R37 T87 T88	
	85-184	225/45R17		
	85-191	205/50R17	M+S R70	
	85-191	215/45R17	M+S T87 T88	
	85-191	225/45R17	M+S	
	85-191	235/45R17		
VW Golf (V) 1K e1*2001/116* 0242*00-24	55-169	205/50R17	K1c R37 R70	A01 A12 A14 A19 V17 S02
	55-169	215/45R17	K1c R37 T87 T88	
	55-184	225/45R17	K1c	
VW Golf (V) Variant 1KM e1*2001/116* 0328*00-14	59-147	205/50R17	K1a K2b K56 R70	A01 A12 A14 A19 A58 Car V17 S02
	59-147	215/45R17	K1a K2b K56	
	59-147	225/45R17	K1a K2b K56	
VW Golf (VI) 1K e1*2001/116 *0242*25-..; e1*2007/46*0490*.. - Fließheck/Cabrio	59-173	205/50R17	A01 K1a K2b R70	A12 A14 A19 Cbo Flh V17 S02
	59-173	215/45R17	T87 T91	
	59-173	225/45R17	A01 K1a K2b	
	59-173	235/40R17	A01 K1a K2b	
	59-173	235/45R17	A01 K1a K2b	
VW Golf (VI) R 1K e1*2001/116 *0242*33-..	188-199	205/50R17	R70	A12 A14 A19 Cbo Flh V17 S02
	188-199	215/45R17	T87 T88	
	188-199	225/45R17		
	188-199	235/40R17	A01 K1c K2b K3a K6g K8d	
	188-199	235/45R17	A01 K1c K2b K3a K6g K8d	
	188-199	245/40R17	A01 K1c K2c K3a K6h K8i	
VW Golf (VI) Variant 1KM e1*2001/116*0328*.. e1*2007/46* 0492*00-05	59-118	205/50R17	A01 K1a K2b K6h R70	A12 A14 A19 Car V17 S02
	59-118	215/45R17	T87 T88	
	59-118	225/45R17	A01 K1a K2b K6g	
VW Golf (VII) /-Variant AU, AUV, 1K, 1KM e1*2007/46*0623*.. e1*2007/46*0627*.. e1*2007/46* 0490*05-.. e1*2007/46*0492*06-.. - incl. Facelift 2017	63-169	205/50R17	R70	A12 A14 A19 A57 Car F16 F24 Flh KOV NoE V00 V17 S02
	63-169	215/45R17		
	63-180	225/45R17		
	63-180	235/40R17	A01 K1a K2b K3c	
	63-180	235/45R17	A01 K1a K2b K3c	
	63-195	205/50R17	M+S R70	
	63-195	215/45R17	M+S	
	63-195	225/45R17	M+S	



Handelsbezeichnung Fahrzeug-Typ ABE/EWG-Nr.	kW-Bereich	Reifen	Reifenbezogene Auflagen und Hinweise	Auflagen und Hinweise
VW Golf (VII) /-Variant AU, AUV, 1K, 1KM e1*2007/46*0623*.. e1*2007/46*0627*.. e1*2007/46* 0490*05-.. e1*2007/46*0492*06-.. - incl. Facelift 2017	63-90	205/50R17	R70	A12 A14 A19 A58 Car F16 F23 Flh KOV NoE V17 S02
	63-90	215/45R17		
	63-90	225/45R17		
	63-90	235/40R17	A01 K1a K2b K3c	
	63-90	235/45R17	A01 K1a K2b K3c	
VW Golf (VII) GTE Hybrid AU e1*2007/46*0623*11-.. - incl. Facelift 2017	110	205/50R17	R70	A12 A14 A19 A58 F16 F24 V17 S02
	110	215/45R17		
	110	225/45R17		
VW Golf (VII) R AU e1*2007/46*0623*.. - incl. Facelift 2017	206, 221	205/50R17	R70	A12 A14 A16 A19 A56 F24 S02
	206, 221	215/45R17		
	206, 221	225/45R17		
	206, 221	235/40R17	A01 K1a K2b K3c	
	206, 221	235/45R17	A01 K1a K2b K3c	
	206-228	205/50R17	M+S R70	
	206-228	215/45R17	M+S	
	206-228	225/45R17	M+S	
	206-228	235/40R17	A01 K1a K2b K3c M+S	
	206-228	235/45R17	A01 K1a K2b K3c M+S	
VW Golf (VII) R Variant AUV e1*2007/46*0627*.. - incl. Facelift 2017	213-228	205/50R17	M+S R70	A12 A14 A19 A56 Car F16 F24 S02
	213-228	215/45R17	M+S	
	213-228	225/45R17	M+S	
	213-228	235/45R17	A01 K1a K2b K3c M+S	
VW Golf Plus 1KP e1*2001/116*0304*.. e1*2007/46*0491*..	55-125	205/50R17	R70	A12 A14 A19 A58 V17 S02
	55-125	215/45R17	T87 T88 T91	
	55-125	225/45R17		
VW Golf Sportsvan AUV, 1KM e1*2007/46*0627*.. e1*2007/46*0492*08-.. e1*2007/46*0492*08-..	92, 110	205/50R17	R70	A12 A14 A19 A58 F16 F24 V00 V17 S02
	92, 110	215/45R17		
	92, 110	225/45R17		
	92, 110	235/40R17	A01 K1a K2b K3c	
	92, 110	235/45R17	A01 K1a K2b K3c	
VW Golf Sportsvan AUV, 1KM e1*2007/46*0627*.. e1*2007/46*0492*08-.. e1*2007/46*0492*08-..	63-85	205/50R17	R70	A12 A14 A19 A58 F16 F23 V17 S02
	63-85	215/45R17		
	63-85	225/45R17		
	63-85	235/40R17	A01 K1a K2b K3c K8g	
	63-85	235/45R17	A01 K1a K2b K3c K8g	
VW Jetta 16, 16H e1*2007/46*0539*.. e1*2007/46*0584*.. e1*2007/46*0584*..	77 - 155	215/45R17		A12 A14 A19 A58 Sth V17 S02
	77 - 155	225/45R17	A01 K1a K1b K2b	
	77 - 155	235/40R17	A01 K1c K2b K3a K6g K8e	
	77 - 155	235/45R17	A01 K1c K2b K3a K6g K8e	
	77 - 155	245/40R17	A01 K2b K6g K8e R03	
VW Jetta 1KM e1*2001/116*0328*.. e1*2001/116*0328*..	66-147	205/50R17	K1a K2b K56 R70	A01 A12 A14 A19 A58 Sth V17 S02
	66-147	215/45R17	K1a K2b K56	
	66-147	225/45R17	K1a K2b K56	



Prüfgegenstand  
HerstellerPKW-Sonderrad 8.0Jx17EH2+ Typ 02RZ 807  
R.O.D. Leichtmetallräder GmbH

Handelsbezeichnung Fahrzeug-Typ ABE/EWG-Nr.	kW-Bereich	Reifen	Reifenbezogene Auflagen und Hinweise	Auflagen und Hinweise
VW Passat (VI) 3C e1*2001/116* 0307*00-23	75-147	205/50R17	R37 R70	A12 A14 A19 Lim V17 S02
	75-147	215/45R17	R37 T87 T88 T91	
	75-147	225/45R17		
	75-147	235/45R17		
VW Passat (VI) 3C e1*2001/116* 0307*00-23	184	205/50R17	M+S R70	A12 A14 A19 Lim S02
	184	215/45R17	M+S T87 T88 T91	
	184	225/45R17	M+S	
	184	235/45R17		
VW Passat (VI) Variant 3C e1*2001/116* 0307*00-23	184	205/50R17	M+S R70 T93	A12 A14 A19 Car S02
	184	215/45R17	M+S T91	
	184	225/45R17	M+S T91	
	184	235/45R17		
VW Passat (VI) Variant 3C e1*2001/116* 0307*00-23	75-147	205/50R17	R37 R70 T89 T93	A12 A14 A19 Car V17 S02
	75-147	215/45R17	R37 T87 T88 T91	
	75-147	225/45R17	T90	
	75-147	235/45R17		
VW Passat (VII) 3C, 3c e1*2001/116* 0307*24-36; e1*2007/46* 0502*00-10, 0547*00-03 - ab MJ 2011	77-155	205/50R17	R70 T89 T93	A12 A14 A19 Car Lim V17 VoA S02
	77-155	215/45R17	T87 T91	
	77-155	225/45R17	T91 T94	
	77-155	235/45R17		
VW Passat (VII) 3C, 3c e1*2001/116* 0307*24-36; e1*2007/46* 0502*00-10, 0547*00-03 - mit Radhaus- Verbreiterungen - ab MJ 2011	77-155	205/50R17	R70 T89 T93	A12 A14 A19 Car KMV Lim V17 VoA S02
	77-155	215/45R17	T87 T91	
	77-155	225/45R17	T91 T94	
	77-155	235/45R17		
VW Sharan 7M e1*93/81,95/54, 98/14,2001/116 *0023*..	66-150	225/45R17	K56 T90 T91 T93 T94 134	A01 A12 A14 A19 V17 S04
	66-150	235/45R17	K2b K56 T93 T94 T97 134	
	66-150	245/40R17	K1a K2c K56 T91 T95 134	
VW Touran (II) 1T e1*2001/116* 0211*36-..; e1*2007/46*0357*14-.. ab MJ 2016	81-140	205/55R17	K1a R70	A01 A12 A14 A19 A58 F16 S03
	81-140	215/55R17	K1a R70	

**Allgemeine Hinweise**

Im Fahrzeug vorgeschriebene Fahrzeugsysteme, z. B. Reifendruckkontrollsysteme, müssen nach Anbau der Räder funktionsfähig bleiben.

Wird eine in diesem Gutachten aufgeführte Reifengröße verwendet, die nicht bereits in den Fahrzeugpapieren (u. a. Fahrzeugschein, Zulassungsbescheinigung I oder COC-Papier) genannt ist, so sind die Angaben über die Reifengröße in den Fahrzeugpapieren (Fahrzeugbrief und -schein, Zulassungsbescheinigung I) durch die Zulassungsstelle berichtigen zu lassen. Diese Berichtigung ist dann nicht erforderlich, wenn die ABE des Sonderrades eine Freistellung von der Pflicht zur Berichtigung der Fahrzeugpapiere enthält.

Die mindestens erforderlichen Geschwindigkeitsbereiche (mit Ausnahme der M+S-Profilen) und Tragfähigkeiten der zu verwendenden Reifen sind den Fahrzeugpapieren (Fahrzeugbrief und -schein, Zulassungsbescheinigung I) zu entnehmen. Abschläge der Tragfähigkeit aufgrund der Fahrzeughöchstgeschwindigkeit sind zu berücksichtigen.

Fahrzeughöchstgeschwindigkeit	Tragfähigkeit (%)		
	Geschwindigkeitssymbol (GSY)		
	V	W	Y
210 km/h	100%	100%	100%
220 km/h	97%	100%	100%
230 km/h	94%	100%	100%
240 km/h	91%	100%	100%
250 km/h	-	95%	100%
260 km/h	-	90%	100%
270 km/h	-	85%	100%
280 km/h	-	-	95%
290 km/h	-	-	90%
300 km/h	-	-	85%

Ferner sind nur Reifen einer Bauart und achsweise eines Reifentyps zulässig. Bei Verwendung unterschiedlicher Reifentypen auf Vorder- und Hinterachse sind die Hinweise des Fahrzeug- und / oder Reifenherstellers zu beachten.

Das Fahrwerk und die Bremsaggregate müssen, mit Ausnahme der in der entsprechenden Auflage aufgeführten Umrüstmaßnahmen, dem Serienstand entsprechen. Die Zulässigkeit weiterer Veränderungen ist gesondert zu beurteilen.

Wird das serienmäßige Ersatzrad verwendet, soll mit mäßiger Geschwindigkeit und nicht länger als erforderlich gefahren werden. Es müssen die serienmäßigen Befestigungsteile verwendet werden. Bei Fahrzeugen mit Allradantrieb darf nur ein Ersatzrad mit gleicher Reifengröße bzw. gleichem Abrollumfang verwendet werden.

Die Bezieher der Räder sind darauf hinzuweisen, dass der vom Reifenhersteller vorgeschriebene Reifenfülldruck zu beachten ist.

### Spezielle Auflagen und Hinweise

**134** Das Sonderrad (gepr. Radlast) ist in Verbindung mit dieser Reifengröße nur zulässig bis zu einer zul. Achslast von 1340 kg. Eine erhöhte zulässige Achslast bei Anhängerbetrieb (siehe Ziff. 33 zu Ziff. 16 h bzw. Feld 22 zu Feld 7.1-8.3 in den Fahrzeugpapieren) ist zu beachten.

**A01** Nach Durchführung der Technischen Änderung ist das Fahrzeug unter Vorlage der vorliegenden ABE unverzüglich einem amtlich anerkannten Sachverständigen oder Prüfer für den Kraftfahrzeugverkehr oder einem Prüfer einer Überwachungsorganisation nach Nummer 4 der Anlage VIIIb zur StVZO zur Durchführung und Bestätigung der in der ABE vorgeschriebenen Änderungsabnahme vorzuführen.

**A12** Die Verwendung von Schneeketten ist nicht zulässig.

**A14** Zum Auswuchten der Räder dürfen an der Felgenaußenseite nur Klebegewichte unterhalb der Felgenschulter oder des Tiefbettes angebracht werden. Bei Anbringung der Klebegewichte im Felgenbett ist auf einen Mindestabstand von 2 mm zum Bremssattel zu achten.

**A16** Zum Auswuchten der Räder dürfen an der Felgeninnenseite nur Klebegewichte unterhalb der Felgenschulter angebracht werden. Bei Anbringung der Klebegewichte im Felgenbett ist auf einen Mindestabstand von 2 mm zum Bremssattel bzw. Fahrwerksteilen zu achten.

**A19** Es sind nur schlauchlose Reifen zulässig. Werden keine Ventile mit TPMS-Sensoren verwendet, sind Gummiventile oder Metallschraubventile mit Befestigung von außen, die den Normen DIN, E.T.R.T.O oder Tire and Rim entsprechen, zulässig. Werden Ventile mit TPMS-Sensor verwendet, so sind die Hinweise und Vorgaben der Hersteller zu beachten. Die Ventile und Sensoren müssen für den vorgeschriebenen Luftdruck und die bauartbedingte Höchstgeschwindigkeit geeignet sein. Die Ventile dürfen nicht über den Felgenrand hinausragen.

**A56** Die Rad/Reifen-Kombination ist nur zulässig an Fahrzeugausführungen mit Allradantrieb (z.B. 4WD, Quattro, Syncro, 4-Matic, 4x4 u. ä.)

**A57** Diese Rad/Reifen-Kombination(en) ist (sind) zulässig an Fahrzeugausführungen mit Front bzw. Heck-Antrieb und Allradantrieb (z.B. 2WD, 4WD, Quattro, Syncro, 4-Matic, 4x4, u. ä.)

**A58** Rad-Reifen-Kombination(en) nicht zulässig an Fahrzeugen mit Allradantrieb.

**A60** Auch zulässig für Fahrzeugausführungen mit verlängerter Karosserie.

**A91** Es dürfen nur feingliedrige Schneeketten, die nicht mehr als 10 mm einschließlich Kettenschloss auftragen, an den laut Betriebsanleitung dafür vorgesehenen Achsen verwendet werden.

**B03** Die Zulässigkeit der Sonderräder ist nicht geprüft für Fahrzeuge, die serienmäßig ausschließlich mit größeren und/oder breiteren Serienrädern für Sommerbereifung (nicht M+S Reifen) ausgerüstet sind (u. a. Fahrzeugschein, Zulassungsbescheinigung I, COC-Papier oder Bedienungsanleitung).

**BW7** Aufgrund fehlender Freigängigkeit zur Bremsanlage sind die Sonderräder nicht zulässig an Fahrzeugen mit Bremsscheibendurchmesser 370 mm an Achse1.

**Car** Die Rad/Reifen-Kombination ist zulässig für Fahrzeugausführungen der Karosserieform Kombilimousine (Avant, Break, Caravan, Kombi, Station-Wagon, Tourer, Turnier, Touring,..).

**Cbo** Die Rad/Reifen-Kombination ist zulässig für Fahrzeugausführungen der Karosserieform Cabrio-Limousine, Roadster.

**Cpe** Die Rad/Reifen-Kombination ist zulässig für Fahrzeugausführungen der Karosserieform Coupé.

**F16** Zum Auswuchten der Räder dürfen an der Felgeninnenseite nur Klebegewichte unterhalb der Felgenschulter angebracht werden. Bei Anbringung der Klebegewichte im Felgenbett ist auf einen Mindestabstand von 2 mm zu Fahrwerksteilen zu achten.

**F23** Rad/Reifen-Kombination nur für Fahrzeugausführungen mit Verbundlenkerhinterachse.

**F24** Rad/Reifen-Kombination nur für Fahrzeugausführungen mit Viel- bzw. Mehrlenkerhinterachse (Einzelradaufhängung).

**Flh** Die Rad/Reifen-Kombination ist zulässig für Fahrzeugausführungen der Karosserieform Schräghecklimousine (Fließheck, 3-türig und 5-türig).

**K1a** Die Radabdeckung an Achse 1 ist durch Ausstellen der Frontschürze und des Kotflügels oder durch Anbau von dauerhaft befestigten Karosserieteilen im Bereich 0° bis 30° vor Radmitte herzustellen. Die gesamte Breite der Rad-/Reifenkombination muss, unter Beachtung des maximal möglichen Betriebsmaßes des Reifens (1,04 fache der Nennbreite des Reifens), in dem oben genannten Bereich abgedeckt sein.

**K1b** Die Radabdeckung an Achse 1 ist durch Ausstellen des Kotflügels oder durch Anbau von dauerhaft befestigten Karosserieteilen im Bereich 0° bis 50° hinter Radmitte herzustellen. Die gesamte Breite der Rad-/Reifenkombination muss, unter Beachtung des maximal möglichen Betriebsmaßes des Reifens (1,04 fache der Nennbreite des Reifens), in dem oben genannten Bereich abgedeckt sein.

**K1c** Die Radabdeckung an Achse 1 ist durch Ausstellen der Frontschürze und des Kotflügels oder durch Anbau von dauerhaft befestigten Karosserieteilen im Bereich 30° vor bis 50° hinter Radmitte herzustellen. Die gesamte Breite der Rad-/Reifenkombination muss, unter Beachtung des maximal möglichen Betriebsmaßes des Reifens (1,04 fache der Nennbreite des Reifens), in dem oben genannten Bereich abgedeckt sein.

**K1v** Die Rad-/Reifenkombination ist zulässig für Fahrzeugausführungen mit serienmäßigen Zusatzradabdeckungen an Achse 1 im Bereich 30° vor Radmitte (wheel cover, flaps,...).

**K2a** Die Radabdeckung an Achse 2 ist durch Ausstellen des Kotflügels oder durch Anbau von dauerhaft befestigten Karosserieteilen im Bereich 0° bis 30° vor Radmitte herzustellen. Die gesamte Breite der Rad-/Reifenkombination muss, unter Beachtung des maximal möglichen Betriebsmaßes des Reifens (1,04 fache der Nennbreite des Reifens), in dem oben genannten Bereich abgedeckt sein.

**K2b** Die Radabdeckung an Achse 2 ist durch Ausstellen der Heckschürze und des Kotflügels oder durch Anbau von dauerhaft befestigten Karosserieteilen im Bereich 0° bis 50° hinter Radmitte herzustellen. Die gesamte Breite der Rad-/Reifenkombination muss, unter Beachtung des maximal möglichen Betriebsmaßes des Reifens (1,04 fache der Nennbreite des Reifens), in dem oben genannten Bereich abgedeckt sein.

**K2c** Die Radabdeckung an Achse 2 ist durch Ausstellen der Heckschürze und des Kotflügels oder durch Anbau von dauerhaft befestigten Karosserieteilen im Bereich 30° vor bis 50° hinter Radmitte herzustellen. Die gesamte Breite der Rad-/Reifenkombination muss, unter Beachtung des maximal möglichen Betriebsmaßes des Reifens (1,04 fache der Nennbreite des Reifens), in dem oben genannten Bereich abgedeckt sein.

**K2h** Die Rad-/Reifenkombination ist zulässig für Fahrzeugausführungen mit serienmäßigen Zusatzradabdeckungen an Achse 2 im Bereich 50° hinter Radmitte (wheel cover, flaps,...).

**K3a** An Achse 1 sind die Schrauben zur Befestigung der Radhausinnenverkleidung an den Radhausausschnittkanten (100 mm hinter Radmitte) zu entfernen und die Befestigungslasche vollständig nach oben zu biegen. Die Radhausinnenverkleidungen sind anschließend dauerhaft neu zu befestigen.

**K3c** An Achse 1 sind die Schrauben zur Befestigung der Radhausinnenverkleidung an den Radhausausschnittkanten (100 mm vor Radmitte) zu entfernen und die Befestigungslasche vollständig nach oben zu biegen. Die Radhausinnenverkleidungen sind anschließend dauerhaft neu zu befestigen.

**K46** An Achse 2 ist durch Nacharbeiten der Radhausinnenkotflügel, Kunststoffeinsätze bzw. deren Befestigungsteile eine ausreichende Freigängigkeit der Rad-Reifenkombination herzustellen.

**K56** Durch Nacharbeit der Heckschürze am Übergang zum Radhausausschnitt ist eine ausreichende Freigängigkeit der Rad-Reifenkombination herzustellen.

**K6g** An Achse 2 ist die Befestigungslasche der Heckschürze am Übergang zur Radhausausschnittkante um 5 mm zu kürzen oder um das gleiche Maß nach hinten/oben zu biegen.

**K6h** An Achse 2 ist die Befestigungslasche der Heckschürze am Übergang zur Radhausausschnittkante um 10 mm zu kürzen oder um das gleiche Maß nach hinten/oben zu biegen. Die Befestigungsschraube ist soweit wie möglich nach hinten zu versetzen.

**K6i** An Achse 2 sind die in das Radhaus ragenden Kanten der Heckschürze auf einer Länge von 100 mm bis auf die Innenkontur des umgelegten Radlaufes folgend zu kürzen.

**K6j** An Achse 2 sind die Radhausausschnittkanten am Übergang zur Heckschürze vollständig umzulegen.

**K8d** An Achse 2 sind die Radhausausschnittkanten im Bereich 100 mm vor bis 200 mm hinter Radmitte um 5 mm aufzuweiten.

**K8e** An Achse 2 sind die Radhausausschnittkanten im Bereich 200 mm vor bis 200 mm hinter Radmitte um 5 mm aufzuweiten.

**K8g** An Achse 2 sind die Radhausausschnittkanten im Bereich 400 mm vor bis 200 mm hinter Radmitte um 5 mm aufzuweiten.

**K8h** An Achse 2 sind die Radhausausschnittkanten im Bereich 300 mm vor bis 200 mm hinter Radmitte um 5 mm aufzuweiten.

**K8i** An Achse 2 sind die Radhausausschnittkanten im Bereich 200 mm vor bis 200 mm hinter Radmitte um 10 mm aufzuweiten.

**K8m** An Achse 2 sind die Radhausausschnittkanten im Bereich 300 mm vor bis 200 mm hinter Radmitte um 10 mm aufzuweiten.

**KMV** Betrifft nur Fahrzeugvarianten mit serienmäßigen Kunststoffverbreiterungen bzw. mit zusätzlichen Kotflügelverbreiterungen (Radlaufleisten).

**KOV** Betrifft nur Fahrzeugvarianten ohne serienmäßige Kunststoffverbreiterungen bzw. ohne zusätzliche Kotflügelverbreiterungen (Radlaufleisten).

**Lim** Die Rad/Reifen-Kombination ist zulässig für Fahrzeugausführungen der Karosserieform Limousine.

**M+S** Diese Reifengröße ist nur zulässig als M+S-Bereifung.

**NBF** Die Räder sind nicht zulässig für gepanzerte bzw. beschussgeschützte Fahrzeugausführungen.

**NoE** Nicht für "reines" Elektrofahrzeug bzw. Fahrzeugausführungen mit Elektroantrieb.

**Npf** Rad-Reifen-Kombination(en) nicht zulässig für Fahrzeugausführungen Fun, Cross, Scout, usw.. (Fahrzeugvarianten mit Radlaufverbreiterungen).

**R03** Diese Reifengröße ist nur an Achse 2 zulässig.

**R37** Diese Reifengröße ist nicht geprüft für Fahrzeuge, die serienmäßig ausschließlich mit größeren und/oder breiteren Reifengrößen (u. a. Fahrzeugschein, Zulassungsbescheinigung I, COC-Papier oder Bedienungsanleitung) ausgerüstet sind.

**R70** Für das Fahrzeug ist die Reifengröße auf der im Gutachten genannten Radgröße durch den Reifenhersteller zu bestätigen. Diese Bestätigung ist vom Führer des Fahrzeugs mitzuführen.

**S02** Zur Befestigung der Räder dürfen nur die mitgelieferten Befestigungsmittel Nr. S02 (siehe Seite 1) verwendet werden.

**S03** Zur Befestigung der Räder dürfen nur die mitgelieferten Befestigungsmittel Nr. S03 (siehe Seite 1) verwendet werden.

**S04** Zur Befestigung der Räder dürfen nur die mitgelieferten Befestigungsmittel Nr. S04 (siehe Seite 1) verwendet werden.

**SeF** Die Rad-/Reifenkombination ist nicht zulässig für Fahrzeugausführung Seat Altea Freetrack (Typ 5P, 5PN).

**Sth** Die Rad/Reifen-Kombination ist zulässig für Fahrzeugausführungen der Karosserieform Stufenheck.

**T87** Reifen (LI 87) nur zulässig für Fahrzeuge mit zul. Achslasten bis 1090 kg (Fzg.-Schein, Ziff. 16 bzw. Zulassungsbescheinigung Feld 8). Abschlüsse der Tragfähigkeit aufgrund der Bauartbedingten Höchstgeschwindigkeit (Fzg.-Schein, Ziff. 6 bzw. Zulassungsbescheinigung Feld T) sind zu berücksichtigen.

**T88** Reifen (LI 88) nur zulässig für Fahrzeuge mit zul. Achslasten bis 1120 kg (Fzg.-Schein, Ziff. 16 bzw. Zulassungsbescheinigung Feld 8). Abschlüsse der Tragfähigkeit aufgrund der Bauartbedingten Höchstgeschwindigkeit (Fzg.-Schein, Ziff. 6 bzw. Zulassungsbescheinigung Feld T) sind zu berücksichtigen.

**T89** Reifen (LI 89) nur zulässig für Fahrzeuge mit zul. Achslasten bis 1160 kg (Fzg.-Schein, Ziff. 16 bzw. Zulassungsbescheinigung Feld 8). Abschlüsse der Tragfähigkeit aufgrund der Bauartbedingten Höchstgeschwindigkeit (Fzg.-Schein, Ziff. 6 bzw. Zulassungsbescheinigung Feld T) sind zu berücksichtigen.

**T90** Reifen (LI 90) nur zulässig für Fahrzeuge mit zul. Achslasten bis 1200 kg (Fzg.-Schein, Ziff. 16 bzw. Zulassungsbescheinigung Feld 8). Abschlüsse der Tragfähigkeit aufgrund der Bauartbedingten Höchstgeschwindigkeit (Fzg.-Schein, Ziff. 6 bzw. Zulassungsbescheinigung Feld T) sind zu berücksichtigen.

**T91** Reifen (LI 91) nur zulässig für Fahrzeuge mit zul. Achslasten bis 1230 kg (Fzg.-Schein, Ziff. 16 bzw. Zulassungsbescheinigung Feld 8). Abschlüsse der Tragfähigkeit aufgrund der Bauartbedingten Höchstgeschwindigkeit (Fzg.-Schein, Ziff. 6 bzw. Zulassungsbescheinigung Feld T) sind zu berücksichtigen.

**T93** Reifen (LI 93) nur zulässig für Fahrzeuge mit zul. Achslasten bis 1300 kg (Fzg.-Schein, Ziff. 16 bzw. Zulassungsbescheinigung Feld 8). Abschlüsse der Tragfähigkeit aufgrund der Bauartbedingten Höchstgeschwindigkeit (Fzg.-Schein, Ziff. 6 bzw. Zulassungsbescheinigung Feld T) sind zu berücksichtigen.



**T94** Reifen (LI 94) nur zulässig für Fahrzeuge mit zul. Achslasten bis 1340 kg (Fzg.-Schein, Ziff. 16 bzw. Zulassungsbescheinigung Feld 8). Abschlüsse der Tragfähigkeit aufgrund der Bauartbedingten Höchstgeschwindigkeit (Fzg.-Schein, Ziff. 6 bzw. Zulassungsbescheinigung Feld T) sind zu berücksichtigen.

**T95** Reifen (LI 95) nur zulässig für Fahrzeuge mit zul. Achslasten bis 1380 kg (Fzg.-Schein, Ziff. 16 bzw. Zulassungsbescheinigung Feld 8). Abschlüsse der Tragfähigkeit aufgrund der Bauartbedingten Höchstgeschwindigkeit (Fzg.-Schein, Ziff. 6 bzw. Zulassungsbescheinigung Feld T) sind zu berücksichtigen.

**T97** Reifen (LI 97) nur zulässig für Fahrzeuge mit zul. Achslasten bis 1460 kg (Fzg.-Schein, Ziff. 16 bzw. Zulassungsbescheinigung Feld 8). Abschlüsse der Tragfähigkeit aufgrund der Bauartbedingten Höchstgeschwindigkeit (Fzg.-Schein, Ziff. 6 bzw. Zulassungsbescheinigung Feld T) sind zu berücksichtigen.

**V00** Unterschiedliche Reifengrößen auf Vorder- und Hinterachse sind nicht zulässig für Fahrzeugausführungen mit Allradantrieb (z.B. AWD, 4-Matic, Syncro, 4x4,...).

**V17** Bei Verwendung verschiedener Reifengrößen an Vorder- und Hinterachse sind folgende Reifenkombinationen, sofern die Reifengrößen in der Spalte "Reifen" aufgeführt sind, möglich:

	Vorderachse	Hinterachse
Nr. 1	195/40R17	215/35R17
Nr. 2	195/45R17	215/40R17
Nr. 3	205/40R17	225/35R17
Nr. 4	205/45R17	235/40R17
Nr. 5	205/50R17	225/45R17, 235/45R17, 245/40R17, 255/40R17
Nr. 6	205/55R17	225/50R17
Nr. 7	215/40R17	245/35R17
Nr. 8	215/45R17	235/40R17, 245/40R17
Nr. 9	215/50R17	235/45R17, 245/45R17, 275/40R17
Nr. 10	215/55R17	235/50R17
Nr. 11	225/45R17	245/40R17, 255/40R17
Nr. 12	225/50R17	245/45R17, 255/45R17
Nr. 13	225/55R17	245/50R17, 255/50R17
Nr. 14	235/45R17	255/40R17, 265/40R17
Nr. 15	235/50R17	255/45R17
Nr. 16	235/55R17	255/50R17
Nr. 17	235/60R17	255/55R17
Nr. 18	245/45R17	265/40R17, 275/40R17
Nr. 19	255/45R17	285/40R17

Es sind nur Reifen eines Herstellers und achsweise eines Profiltyps zulässig, für die der Reifen- oder Fahrzeughersteller die Eignung für das jeweilige Fahrzeug bestätigt. Diese Bestätigung ist vom Führer des Fahrzeugs mitzuführen.

**VoA** Rad-/Reifenkombination ist nicht zulässig für Fahrzeugausführung VW Passat Alltrack (Typ 3C, 3c).

**X27** Nicht zulässig bei Fahrzeugen (Audi A6 allroad, Typ 4B, 4F, 4F1) mit serienmäßigen Reifengrößen 215/65R16, 215/55R17, 225/55R17 oder 245/45R18 (u. a. Fahrzeugschein, Zulassungsbescheinigung I, COC-Papier oder Bedienungsanleitung).

## Prüfort und Prüfdatum

Die Verwendungsprüfung fand am 26. März 2018 in Lamsheim statt.

## Prüfergebnis


Aufgrund der durchgeführten Prüfungen bestehen keine technischen Bedenken o.g. Sonderräder unter Beachtung der Auflagen und Hinweise zu verwenden.

Die in diesem Gutachten aufgeführten Fahrzeugtypen entsprechen auch nach der Umrüstung den heute gültigen Vorschriften der StVZO. Das Gutachten verliert seine Gültigkeit, wenn sich entsprechende Bauvorschriften der StVZO ändern oder an den Kraftfahrzeugen Änderungen eintreten, die die Begutachtungspunkte beeinflussen.

Das Gutachten umfasst Blatt 1 bis 14 und gilt für Sonderräder ab Herstellungsdatum September 2012.

Der Technische Dienst Typprüfstelle Fahrzeuge/Fahrzeugteile der TÜV Rheinland Kraftfahrt GmbH, Am Grauen Stein, 51105 Köln ist mit seinem Ingenieurzentrum Technologiezentrum Typprüfstelle, Lamsheim für die angewendeten Prüfverfahren vom Kraftfahrt-Bundesamt entsprechend EG-FGV für das Typgenehmigungsverfahren des KBA unter der Nummer KBA-P 00010-96 benannt.

Lamsheim, 26. März 2018



Coen

00291335.DOC