



Kraftfahrt-Bundesamt

DE-24932 Flensburg

Allgemeine Betriebserlaubnis (ABE) National Type Approval

ausgestellt von:

Kraftfahrt-Bundesamt (KBA)

nach § 22 in Verbindung mit § 20 Straßenverkehrs-Zulassungs-Ordnung (StVZO)
für einen Typ des folgenden Genehmigungsobjektes

Sonderräder für Pkw 6,5 J x 16 H2

issued by:

Kraftfahrt-Bundesamt (KBA)

according to § 22 and 20 Straßenverkehrs-Zulassungs-Ordnung (StVZO) for a type
of the following approval object

special wheels for passenger cars 6,5 J x 16 H2

Nummer der Genehmigung: **48835**
Approval No.

Erweiterung Nr.: **02**
Extension No.:

1. Genehmigungsinhaber:
Holder of the approval:
R.O.D. Leichtmetallräder GmbH
DE-92637 Weiden/i.d.Opf.
2. Gegebenenfalls Name und Anschrift des Bevollmächtigten:
If applicable, name and address of representative:
entfällt
not applicable
3. Typbezeichnung:
Type:
04RZ 656



Kraftfahrt-Bundesamt

DE-24932 Flensburg

2

Nummer der Genehmigung: **48835**
Approval No.

Erweiterung Nr.: **02**
Extension No.:

4. Aufgebrachte Kennzeichnungen:
Identification markings:
Hersteller oder Herstellerzeichen
Manufacturer or registered manufacturer`s trademark
- Felgengröße**
Size of the wheel
- Typ**
Type
- Herstelldatum (Monat und Jahr)**
Date of manufacture (month and year)
- Genehmigungszeichen**
Approval identification
- Einpresstiefe**
Inset/outset
5. Anbringungsstelle der Kennzeichnungen:
Position of the identification markings:
an der Innen- bzw. Außenseite des Rades
on the inside/outside of the wheel
6. Zuständiger Technischer Dienst:
Responsible Technical Service:
Technologiezentrum Typprüfstelle der TÜV Pfalz Verkehrswesen GmbH
DE-67245 Lamsheim
7. Datum des Prüfberichts des Technischen Dienstes:
Date of test report issued by the Technical Service:
10.04.2017
8. Nummer des Prüfberichts des Technischen Dienstes:
Number of test report issued by that Technical Service:
55030512 (3. Ausfertigung)



Kraftfahrt-Bundesamt

DE-24932 Flensburg

3

Nummer der Genehmigung: **48835**
Approval No.

Erweiterung Nr.: **02**
Extension No.:

9. Verwendungsbereich:
Range of application:
Das Genehmigungsobjekt „Sonderräder für Pkw“ darf nur zur Verwendung gemäß:
The use of the approval object „special wheels for passenger cars“ is restricted to the application listed:

2, 11

2. Ausfertigung

Anlage/n zum Prüfbericht
Annex/es of the test report

1, 3, 4, 6, 7, 8, 13

3. Ausfertigung

unter den angegebenen Bedingungen an den dort aufgeführten bzw. beschriebenen Kraftfahrzeugen feilgeboten werden.

The offer for sale is only allowed on the listed vehicles under the specified conditions.

10. Bemerkungen:
Remarks:
Für die in dieser ABE freigegebenen Rad/Reifenkombinationen ist die Berichtigung der Zulassungsbescheinigung Teil I gemäß § 13 Fahrzeug-Zulassungsverordnung (FZV) nicht erforderlich.
The correction of the "Zulassungsbescheinigung Teil I" according to § 13 Fahrzeug-Zulassungsverordnung (FZV) is not required for the wheel/tire combinations listed in this ABE.

11. Änderungsabnahme gemäß § 19 (3) StVZO:
Acceptance test of the modification as per § 19 (3) StVZO:
siehe Prüfbericht
see test report

12. Die Genehmigung wird **erweitert**
Approval **extended**

13. Grund (Gründe) für die Erweiterung der Genehmigung (falls zutreffend):
Reason(s) for the extension (if applicable):
Korrektur der Genehmigung
Grund: Freistellung von der Pflicht zur Berichtigung der Fahrzeugpapiere ergänzt.

Correction of the approval:

Reason: Exemption from the duty to correct the vehicle papers was added.



Kraftfahrt-Bundesamt

DE-24932 Flensburg

4

Nummer der Genehmigung: **48835**
Approval No.

Erweiterung Nr.: **02**
Extension No.:

14. Ort: **DE-24932 Flensburg**
Place:

15. Datum: **11.07.2017**
Date:

16. Unterschrift: **Im Auftrag**
Signature:


Ulrike Althoff



17. Beigefügt ist eine Liste der Genehmigungsunterlagen, die bei der zuständigen Genehmigungsbehörde hinterlegt sind und von denen eine Kopie auf Anfrage erhältlich ist.
Annexed is a list of documents making up the approval file, deposited with the competent authority which granted approval, a copy can be obtained on request.

- Inhaltsverzeichnis zu den Beschreibungsunterlagen
Index to the information package
- Nebenbestimmungen und Rechtsbehelfsbelehrung
Collateral clauses and instruction on right to appeal
- Beschreibungsunterlagen
Information package



Kraftfahrt-Bundesamt

DE-24932 Flensburg

Inhaltsverzeichnis zu den Beschreibungsunterlagen Index to the information package

Nummer der Genehmigung: **48835**
Approval No.

Erweiterung Nr.: **02 Korr. 01**
Extension No.:

Ausgabedatum: **30.05.2012**
Date of issue:

letztes Änderungsdatum: **11.07.2017**
last date of amendment:

1. Nebenbestimmungen und Rechtsbehelfsbelehrung
Collateral clauses and instruction on right to appeal
2. Beschreibungsbogen Nr.: Datum:
Information document No.: Date
04RZ 656 **31.01.2012**
3. Prüfbericht(e) Nr.: Datum:
Test report(s) No.: Date
55030512 (1. Ausfertigung) **18.04.2012**
55030512 (2. Ausfertigung) **21.03.2014**
55030512 (3. Ausfertigung) **10.04.2017**
4. Beschreibung der Änderungen:
Description of the changes
Korrektur der Genehmigung
Grund: Freistellung von der Pflicht zur Berichtigung der Fahrzeugpapiere
ergänzt.

Correction of the approval:

Reason: Exemption from the duty to correct the vehicle papers was added.



Kraftfahrt-Bundesamt

DE-24932 Flensburg

Nummer der Genehmigung: **48835*02, Korr. 01**

- Anlage -

Nebenbestimmungen und Rechtsbehelfsbelehrung

Nebenbestimmungen

Jede Einrichtung, die dem genehmigten Typ entspricht, ist gemäß der angewendeten Vorschrift zu kennzeichnen.

Das Genehmigungszeichen lautet wie folgt:

KBA 48835

Die Einzelerzeugnisse der reihenweisen Fertigung müssen mit den Genehmigungsunterlagen genau übereinstimmen. Änderungen an den Einzelerzeugnissen sind nur mit ausdrücklicher Zustimmung des Kraftfahrt-Bundesamtes gestattet.

Änderungen der Firmenbezeichnung, der Anschrift und der Fertigungsstätten sowie eines bei der Erteilung der Genehmigung benannten Zustellungsbevollmächtigten oder bevollmächtigten Vertreters sind dem Kraftfahrt-Bundesamt unverzüglich mitzuteilen.

Verstöße gegen diese Bestimmungen können zum Widerruf der Genehmigung führen und können überdies strafrechtlich verfolgt werden.

Die Genehmigung erlischt, wenn sie zurückgegeben oder entzogen wird, oder der genehmigte Typ den Rechtsvorschriften nicht mehr entspricht. Der Widerruf kann ausgesprochen werden, wenn die für die Erteilung und den Bestand der Genehmigung geforderten Voraussetzungen nicht mehr bestehen, wenn der Genehmigungsinhaber gegen die mit der Genehmigung verbundenen Pflichten - auch soweit sie sich aus den zu dieser Genehmigung zugeordneten besonderen Auflagen ergeben - verstößt oder wenn sich herausstellt, dass der genehmigte Typ den Erfordernissen der Verkehrssicherheit oder des Umweltschutzes nicht entspricht.

Das Kraftfahrt-Bundesamt kann jederzeit die ordnungsgemäße Ausübung der durch diese Genehmigung verliehenen Befugnisse, insbesondere die genehmigungsgerechte Fertigung sowie die Maßnahmen zur Übereinstimmung der Produktion, nachprüfen. Es kann zu diesem Zweck Proben entnehmen oder entnehmen lassen. Dem Kraftfahrt-Bundesamt und/oder seinen Beauftragten ist ungehinderter Zutritt zu Produktions- und Lagerstätten zu gewähren.

Die mit der Erteilung der Genehmigung verliehenen Befugnisse sind nicht übertragbar. Schutzrechte Dritter werden durch diese Genehmigung nicht berührt.

Rechtsbehelfsbelehrung

Gegen diese Genehmigung kann innerhalb eines Monats nach Bekanntgabe Widerspruch erhoben werden. Der Widerspruch ist beim **Kraftfahrt-Bundesamt, Fördestraße 16, DE-24944 Flensburg**, schriftlich oder zur Niederschrift einzulegen.



Kraftfahrt-Bundesamt

DE-24932 Flensburg

2

Approval No.: **48835*02, Korr. 01**

- Attachment -

Collateral clauses and instruction on right to appeal

Collateral clauses

All equipment which corresponds to the approved type is to be identified according to the applied regulation.

The approval identification is as follows: - see German version -

The individual production of serial fabrication must be in exact accordance with the approval documents. Changes in the individual production are only allowed with express consent of the Kraftfahrt-Bundesamt.

Changes in the name of the company, the address and the manufacturing plant as well as one of the parties given the authority to delivery or authorised representative named when the approval was granted is to be immediately disclosed to the Kraftfahrt-Bundesamt.

Breach of this regulation can lead to recall of the approval and moreover can be legally prosecuted.

The approval expires if it is returned or withdrawn or if the type approved no longer complies with the legal requirements. The revocation can be made if the demanded requirements for issuance and the continuance of the approval no longer exist, if the holder of the approval violates the duties involved in the approval, also to the extent that they result from the assigned conditions to this approval, or if it is determined that the approved type does not comply with the requirements of traffic safety or environmental protection.

The Kraftfahrt-Bundesamt may check the proper exercise of the conferred authority taken from this approval at any time. In particular this means the compliant production as well as the measures for conformity of production. For this purpose samples can be taken or have taken. The employees or the representatives of the Kraftfahrt-Bundesamt may get unhindered access to the production and storage facilities.

The conferred authority contained with issuance of this approval is not transferable. Trade mark rights of third parties are not affected with this approval.

Instruction on right to appeal

This approval can be appealed within one month after notification. The appeal is to be filed in writing or as a transcript at the **Kraftfahrt-Bundesamt, Fördestraße 16, DE-24944 Flensburg.**

Auftraggeber R.O.D. Leichtmetallräder GmbH
 Alte Reichstrasse 1
 92637 Weiden / Opf.
 QM-Nr. 49 02 0141004

Prüfgegenstand PKW-Sonderrad

Modell 04RZ
 Typ 04RZ 656
 Radgröße 6,5 J x 16 H2
 Zentrierart Mittenzentrierung

Ausführung	Kennzeichnung Rad/ Zentrierring	Lochzahl/ Lochkreis- (mm)/ Mittenloch-Ø (mm)	Ein- press- tiefe (mm)	Rad- last (kg)	Abroll- umfang (mm)	Gültig ab Herstell- datum
-	B 04RZ 656 40 D/ohne Ring Z 04RZ 656 40 D/ZB Ø70,4-Ø54,1	4/100/54,1	40	660	1985	2/2012
-	D 04RZ 656 40 D/ohne Ring Z 04RZ 656 40 D/ZD Ø70,4-Ø56,1	4/100/56,1	40	660	1985	2/2012
-	E 04RZ 656 40 D/ohne Ring Z 04RZ 656 40 D/ZE Ø70,4-Ø56,6	4/100/56,6	40	660	1985	2/2012
-	F 04RZ 656 40 D/ohne Ring Z 04RZ 656 40 D/ZF Ø70,4-Ø57,1	4/100/57,1	40	660	1985	2/2012
-	J 04RZ 656 40 D/ohne Ring Z 04RZ 656 40 D/ZJ Ø70,4-Ø59,1	4/100/59,1	40	660	1985	2/2012
-	L 04RZ 656 40 D/ohne Ring Z 04RZ 656 40 D/ZL Ø70,4-Ø60,1	4/100/60,1	40	660	1985	2/2012
-	M 04RZ 656 45 F/ohne Ring	4/108/63,4	45	660	1985	2/2012
-	P 04RZ 656 25 F/ohne Ring	4/108/65,1	25	660	1985	2/2012
-	E 04RZ 656 40 G/ohne Ring Z 04RZ 656 40 G/ZE Ø70,4-Ø56,6	4/114,3/56,6	40	660	1985	2/2012
-	N 04RZ 656 40 G/ohne Ring Z 04RZ 656 40 G/ZN Ø70,4-Ø64,1	4/114,3/64,1	40	660	1985	2/2012
-	R 04RZ 656 40 G/ohne Ring Z 04RZ 656 40 G/ZR Ø70,4-Ø66,1	4/114,3/66,1	40	660	1985	2/2012
-	T 04RZ 656 40 G/ohne Ring Z 04RZ 656 40 G/ZT Ø70,4-Ø67,1	4/114,3/67,1	40	660	1985	2/2012
-	G 04RZ 656 30 C/ohne Ring	4/98/58,1	30	660	1985	2/2012

Kennzeichnung

KBA-Nummer 48835
 Herstellerzeichen R.O.D.
 Radtyp und Ausführung 04RZ 656 (s.o.)
 Radgröße 6,5Jx16H2
 Einpreßtiefe ET (s.o.)
 Gießereikennzeichen ZCW
 Herstellungsdatum Monat und Jahr

Befestigungselemente

Die zu verwendenden Befestigungselemente sowie deren Anzugsmomente sind den Verwendungsbereichsgutachten zu entnehmen.

Prüfungen

Die o.g. Sonderräder wurden gemäß den Richtlinien für die Prüfung von Sonderrädern für Kraftfahrzeuge und ihre Anhänger vom 25. November 1998 geprüft.

Folgende Prüfungen wurden mit positivem Ergebnis abgeschlossen:

- Biegeumlaufprüfung
- Abrollprüfung
- Impactprüfung

Folgende Testdaten liegen der Biegeumlaufprüfung zugrunde:

Anschluß	Einpresstiefe (mm)	Radlast (kg)	Abrollumfang
4/108	25	660	1985
4/98	30	660	1985
4/100	40	660	1985
4/108	45	660	1985
4/114,3	40	660	1985

Folgende Testdaten liegen der Impactprüfung zugrunde:

Anschluß	Reifengröße	Einpresstiefe (mm)	Radlast (kg)
4/98	185/50R16	30	660
4/100	185/50R16	40	660
4/108	185/50R16	25	660
4/108	185/50R16	45	660
4/114,3	185/50R16	40	660

Folgende Testdaten liegen der Abrollprüfung zugrunde:

Anschluß	Reifengröße	Einpresstiefe (mm)	Radlast (kg)
4/108	255/70R16	45	660

Aufgrund bereits positiv durchgeführter Prüfungen an vergleichbaren Rädern des genannten Radtyps sind die folgenden Prüfungen nicht mehr erforderlich:

- Salzsprühtest

Die Maße und Toleranzen entsprechen in wesentlichen Punkten der ETRTO.

Die Zusammensetzung, die Festigkeitswerte und das Korrosionsverhalten des verwendeten Werkstoffes sind in der Radbeschreibung des Herstellers aufgeführt.

Das Gewicht einer unlackierten Probe betrug 8,49 kg.

Prüfort und Prüfdatum

Die Festigkeitsprüfung des Sonderradtyps wurde in TÜV Rheinland China, Wuxi ab Februar 2012 durchgeführt.

Prüfergebnis

Aufgrund der durchgeführten Prüfungen bestehen keine technischen Bedenken o.g. Sonderräder an den in den Verwendungsbereichsgutachten genannten Fahrzeugen und den dort aufgeführten Bedingungen zu verwenden.

Anlagen



Beschreibung	-	31.01.2012
Radzeichnung	7008-01 Bl.1+2 mit Änderung vom	10.10.2011 28.11.2011
Verwendung	Anlage 1 bis 13	

Das Gutachten umfasst Blatt 1 bis 3.

Gegen die Erteilung einer Allgemeinen Betriebserlaubnis bestehen unsererseits keine technischen Bedenken.

Technologiezentrum Typprüfstelle der TÜV Pfalz Verkehrswesen GmbH benannt von der Benennungsstelle des Kraftfahrt-Bundesamtes unter der Registrier-Nr. KBA-P 00010-96

Lambsheim, 18. April 2012



Coen

00179523.DOC

Prüfgegenstand
HerstellerPKW-Sonderrad 6,5Jx16H2 Typ 04RZ 656
R.O.D. Leichtmetallräder GmbH

Auftraggeber R.O.D. Leichtmetallräder GmbH
 Alte Reichstrasse 1
 92637 Weiden / Opf.
 QM-Nr. 49 02 0141004

Prüfgegenstand PKW-Sonderrad
 Modell 04RZ
 Typ 04RZ 656
 Radgröße 6,5Jx16H2
 Zentrierart Mittenzentrierung

Ausführung	Kennzeichnung Rad/ Zentrierring	Lochzahl/ Lochkreis- (mm)/ Mittenloch-ø (mm)	Einpresstiefe (mm)	Radlast (kg)	Abrollumfang (mm)
-	B 04RZ 656 40 D/ohne Ring Z 04RZ 656 40 D/ZB Ø70,4-Ø54,1	4/100/54,1	40	660	1985

Kennzeichnungen

KBA-Nummer 48835
 Herstellerzeichen R.O.D.
 Radtyp und Ausführung 04RZ 656 (s.o.)
 Radgröße 6,5Jx16H2
 Einpresstiefe ET (s.o.)
 Herstelldatum Monat und Jahr

Befestigungsmittel

Nr.	Art der Befestigungsmittel	Bund	Anzugsmoment (Nm)	Schaftlänge (mm)
S02	Mutter M12x1,5	Kegel 60°	130	-
S03	Mutter M12x1,5	Kegel 60°	110	-
S04	Mutter M12x1,5	Kegel 60°	100	-
S05	Mutter M12x1,5	Kegel 60°	120	-
S06	Mutter M12x1,25	Kegel 60°	100	-
S07	Mutter M12x1,25	Kegel 60°	90	-
S08	Schraube M12x1,5	Kegel 60°	100	24
S09	Schraube M12x1,5	Kegel 60°	90	24

Prüfungen

Entsprechend den Kriterien des VdTÜV Merkblattes 751 (in der jeweils gültigen Fassung) wurden an den im Verwendungsbereich aufgeführten Fahrzeugen Anbau-, Freigängigkeits- und Handlingsprüfungen durchgeführt.

Verwendungsbereich

Hersteller	Daihatsu Fiat Hyundai Kia Mazda Opel Subaru Suzuki Toyota
Spurverbreiterung	innerhalb 2%

Handelsbezeichnung Fahrzeug-Typ ABE/EWG-Nr.	kW-Bereich	Reifen	Reifenbezogene Auflagen und Hinweise	Auflagen und Hinweise
Daihatsu Charade XP9F e11*2001/116*0249*.	73	185/50R16		A12 A14 A19 Flh V16 S03
	73	195/45R16		
	73	195/50R16		
	73	205/45R16		
Daihatsu Materia M4 e13*2001/116*0198*.	67,76	195/45R16		A12 A14 A19 A58 S03
	67,76	205/45R16		
Daihatsu Sirion M3 e13*2003/97*0147*.. e13*2001/116*0147*.	51-76	195/45R16	K42 K56	A01 A12 A14 A19 A58 S04
Fiat 124 Spider NF e11*2007/46*3320*..	103	195/50R16	A90	A14 A19 Cbo S02
	103	205/45R16	A47	
	103	205/50R16	A01 A12 K1a	
Hyundai Accent MC e4*2001/116*0103*..	71-83	185/50R16		A12 A14 A19 Flh S03
	71-83	195/45R16	T80 T84	
	71-83	195/50R16	A01 K1a K2b	
	71-83	205/45R16	A01 K1a	
Hyundai Accent MC, MCT e4*2001/116*0103*.. e4*2001/116*0110*	71-83	185/50R16	A01 K1a	A12 A14 A19 Sth S03
	71-83	195/45R16	T80 T84	
	71-83	195/50R16	A01 K1a K56	
	71-83	205/45R16	A01 K1a	
Hyundai Getz TB, TBI e4*98/14*0066*.. e4*2001/116*0123*..	46-81	195/45R16	K1a K2b K42	A01 A12 A14 A19 Flh S03
	46-81	205/40R16	K1a K2b K42	
Hyundai i10 IA, IA-HME e11*2007/46*1008*.. e13*2007/46*1602*.. - incl. Facelift 2017	48-64	195/40R16	K1a K1b K2b	A01 A12 A14 A19 A58 Flh Y13 S03
	48-64	195/45R16	K1c K2b K8e	
	48-64	205/45R16	K1c K2b K8e	

Handelsbezeichnung Fahrzeug-Typ ABE/EWG-Nr.	kW-Bereich	Reifen	Reifenbezogene Auflagen und Hinweise	Auflagen und Hinweise
Hyundai i20 GB, GB-HME e11*2007/46*1600*.. e13*2007/46*1603*.. - Fließheck - Coupé	55-88	185/55R16		A12 A14 A19 Cpe Flh KOV S03
	55-88	195/50R16	A01 K1c	
	55-88	195/55R16	A01 K1c	
	55-88	205/50R16	A01 K1c K2b	
Hyundai i20 PB, PBT e11*2001/116*0333*.. e11*2007/46*0129*.. - incl. Facelift 2012	55-94	185/50R16	K1c K2b T81	A01 A12 A14 A19 Flh S03
	55-94	195/45R16	K1c K2b T80 T84	
	55-94	195/50R16	K1c K2b	
	55-94	205/45R16	K1c K2b	
Hyundai i20 Active GB, GB-HME e11*2007/46*1600*.. e13*2007/46*1603*.. - incl. Facelift 2012	66-88	185/55R16		A12 A14 A19 Flh KMV S03
	66-88	195/50R16		
	66-88	195/55R16		
	66-88	205/50R16		
Kia Picanto (I) BA e4*2001/116*0085*..	44-55	195/40R16	K1c K2b K41 K42 K45 T80	A01 A12 A14 A19 Flh S04
Kia Picanto (II) TA e4*2007/46*0256*..	48-63	195/40R16	K1c K2c K6h K8m	A01 A12 A14 A19 A58 Flh S04
Kia Picanto (III) JA e11*2007/46*3848*..	49, 62	195/45R16	K1c K2a K2b K5b K8h	A01 A12 A14 A19 A58 Flh S03
	49, 62	205/45R16	K1c K2c K5b K5k K7b K8m	
Kia Rio DE e4*2001/116*0093*..	65-83	185/50R16	T81	A12 A14 A19 Flh S03
	65-83	195/45R16	T80 T84	
	65-83	195/50R16	A01 K1a K2b	
	65-83	205/45R16		
Kia Rio UB e11*2007/46*0195*.. - incl. Facelift 2015	55-80	185/55R16		A12 A14 A19 A58 Flh S03
	55-80	195/50R16		
	55-80	195/55R16		
Kia Rio YB e11*2007/46*3777*..	57-89	185/55R16		A12 A14 A19 A58 Flh S05
	57-89	195/50R16	A01 K1a K1b K2b K8e	
	57-89	195/55R16	A01 K1a K1b K2b K8e	
	57-89	205/50R16	A01 K1c K2b K8e	
Mazda 2 (II) DE, DE1 e13*2001/116*0254*.. e13*2001/116*0255*..	50-76	195/45R16		A12 A14 A19 Flh S03
	50-76	205/45R16		
Mazda 2 (III) DJ1 e1*2007/46*1335*..	55-85	185/55R16		A12 A14 A19 Flh S03
	55-85	185/60R16		
	55-85	195/55R16		
Mazda 323 BJ, BJD e1*97/27*0094*.. e1*98/14*0094*.. e1*98/14*0181*..	52-84	195/45R16	K42 R37 T80	A01 A12 A14 A19 Car Lim S03
	52-96	195/50R16	K41 K42	
	52-96	205/45R16	K1a K2b K41 K42	

Handelsbezeichnung Fahrzeug-Typ ABE/EWG-Nr.	kW-Bereich	Reifen	Reifenbezogene Auflagen und Hinweise	Auflagen und Hinweise
Mazda Demio DW e1*97/27*0093*.. e1*98/14*0093*..	46-55	195/40R16		A12 A14 A19 S03
Mazda MX-5 (II) NB, NBD e11*96/79*0083*.. e11*98/14*0083*.. e1*98/14*0192*..	81-107	195/45R16	R37	A12 A14 A19 B03 S03
	81-107	205/45R16		
Mazda MX-5 1,5l (IV) ND e11*2007/46*2661*.. - Roadster	96	195/50R16	A90	A14 A19 Cbo S02
	96	205/45R16	A47	
	96	205/50R16	A01 A12 K3u	
Mazda MX-5 2,0l (IV) ND e11*2007/46*2661*.. - Roadster / RF	118	195/50R16	A90	A14 A19 Cbo S02
	118	205/45R16	A47	
	118	205/50R16	A12	
Opel Agila (II) H-B e4*2001/116*0135*..	48-69	185/50R16	K1c K2b K42	A01 A12 A14 A19 S09
	48-69	195/45R16	K1a K2b K42	
	48-69	195/50R16	K1c K2c K41 K42	
	48-69	205/45R16	K1c K2b K41 K42	
Subaru Justy M3, M3G e13*2001/116*.. 2003/97*0147*03-.. e11*2001/116*0354*.	51	195/45R16	K42 K56	A01 A12 A14 A19 A58 S04
Subaru Justy G3X NH e4*2001/116*0071*..	51-73	185/50R16	K1c K2b K42	A01 A12 A14 A19 S08
	51-73	195/45R16	K1c K2b K42	
Suzuki Baleno EW e6*2007/46*0177*..	66-82	185/50R16		A12 A14 A19 A58 Flh V16 S06
	66-82	185/55R16		
	66-82	195/50R16	A01 K2b	
	66-82	205/45R16		
	66-82	205/50R16	A01 K1c K2b K6j	
Suzuki Ignis MF e4*2007/46*1162*..	66	185/50R16		A12 A14 A19 A58 F23 KMV S07
	66	185/55R16		
Suzuki Ignis MH e4*2001/116*0070*.. - mit Radhaus- Verbreiterungen	51-73	185/50R16	K1c K2b K42	A01 A12 A14 A19 KMV S08
	51-73	195/45R16	K1c K2b K42	
	51-73	205/45R16	K1c K2b K42 K44	
Suzuki Ignis MH e4*2001/116*0070*.. - ohne Radhaus- Verbreiterungen	51-73	185/50R16	K1c K2c K42	A01 A12 A14 A19 KOV S08
	51-73	195/45R16	K1c K2c K42	
	51-73	205/45R16	K1c K2c K42 K44	

Handelsbezeichnung Fahrzeug-Typ ABE/EWG-Nr.	kW-Bereich	Reifen	Reifenbezogene Auflagen und Hinweise	Auflagen und Hinweise
Suzuki Liana ER e4*98/14*0054*.. e4*2001/116*0054*..	66-79	195/45R16	T80	A12 A14 A19 Flh Lim S07
	66-79	195/50R16		
	66-79	205/45R16		
Suzuki Splash EX e4*2001/116*0130*.. e4*2007/46*0283*..	48-69	185/50R16	K1c K2b K42	A01 A12 A14 A19 S09
	48-69	195/45R16	K1a K2b K42	
	48-69	195/50R16	K1c K2c K41 K42	
	48-69	205/45R16	K1c K2b K41 K42	
Suzuki Swift EZ e4*2001/116*0102*..	67-75	185/50R16		A12 A14 A19 A58 Flh S07
	67-75	195/45R16		
	67-75	195/50R16	A01 K2b K42	
	67-75	205/45R16		
Suzuki Swift MZ e4*2001/116*0090*..	51-75	185/50R16		A12 A14 A19 A58 Flh S08
	51-75	195/45R16		
	51-75	195/50R16	A01 K2b K42	
	51-75	205/45R16		
Suzuki Swift NZ e4*2007/46*0155*.. e4*2007/46*0293*..	55,66,69	185/50R16		A12 A14 A19 A58 Flh V16 S09
	55,66,69	185/55R16	A01 K6d K6g	
	55,66,69	195/45R16		
	55,66,69	195/50R16	A01 K1c K2b K6d K6g	
	55,66,69	205/45R16	A01 K1a K1b K6d K6g	
Suzuki Swift 4x4 EZ e4*2001/116*0102*..	67-68	185/50R16		A12 A14 A19 A56 Flh S07
	67-68	195/45R16		
	67-68	195/50R16	A01 K2b	
	67-68	205/45R16		
Suzuki Swift 4x4 FZ e4*2007/46*0198*.. e4*2007/46*0294*..	66,69	185/50R16		A12 A14 A19 A56 Flh S07
	66,69	185/55R16		
	66,69	195/45R16		
	66,69	195/50R16	A01 K1c K2b	
	66,69	205/45R16	A01 K1a K1b	
Suzuki Swift 4x4 NZ e4*2007/46*0155*..	66,69	185/50R16		A12 A14 A19 A56 Flh S09
	66,69	185/55R16		
	66,69	195/45R16		
	66,69	195/50R16	A01 K1c K2b	
	66,69	205/45R16	A01 K1a K1b	
Toyota Corolla E11, E11U e6*95/54*0043*.. e11*98/14*0102*..	51-81	195/45R16	A01 B54 K42 T80 T84	A12 A14 A19 A58 S03
	51-81	195/45R16	B53 T80 T84	
	51-81	205/45R16	A01 K1b K42 K56	
Toyota Corolla E12-U -J -J1 -T -TS e11*98/14,2001/116* 0178-0181,0251*..	66-141	195/55R16	K41 K42	A01 A12 A14 A19 Car Flh Sth Ver S03
	66-141	205/50R16	K1c K2c K41 K42	
Toyota IQ AJ1, -MS1 e6*2001/116*0119*.. e11*2007/46*0238*	50,66,72	185/50R16	K2b K6c K6i	A01 A12 A14 A19 Flh V16 S03
	50,66,72	185/55R16	K2b K6c K6i	
	50,66,72	195/50R16	K1a K1b K2b K6c K6i	
	50,66,72	195/55R16	K1a K1b K2b K6c K6i	
	50,66,72	205/45R16	K1a K1b K2b K6c K6i	

Handelsbezeichnung Fahrzeug-Typ ABE/EWG-Nr.	kW-Bereich	Reifen	Reifenbezogene Auflagen und Hinweise	Auflagen und Hinweise
Toyota Yaris P1, P1F, P1TMG e6/e2/e1*98/14, 2001/116* 0064,0248,0270*..	48-110	195/45R16	A01 K27	A12 A14 A19 S03
	48-110	205/45R16	A01 K27 K42	
	48-64	195/40R16		
Toyota Yaris XP13M(a) e11*2007/46*0152*.. - Club / Trend	51,66,73	185/50R16	A01 K6f T81	A12 A14 A19 Flh LY2 V16 S03
	51,66,73	185/55R16	A01 K6f	
	51,66,73	195/45R16		
	51,66,73	195/50R16	A01 K6f	
	51,66,73	205/45R16	A01 K6f	
Toyota Yaris XP13M(a), XP13N(a) e11*2007/46*0152*.. e11*2007/46*0153*..	51, 66, 73	185/50R16	A01 K6f T81	A12 A14 A19 Flh LY1 V16 S03
	51, 66, 73	185/55R16	A01 K6f	
	51, 66, 73	195/45R16		
	51, 66, 73	205/45R16	A01 K6f	
Toyota Yaris XP9, XP9F e11*2001/116*0248*, e11*2001/116*0249*.	51-74	185/50R16		A12 A14 A19 Flh V16 S03
	51-74	195/45R16	T80	
	51-74	195/50R16		
	51-74	205/45R16		
Toyota Yaris Hybrid XP13M(a) e11*2007/46*0152*..	54, 55	185/50R16	A01 K6f T81	A12 A14 A19 Flh LY1 V16 S03
	54, 55	185/55R16	A01 K6f	
	54, 55	195/45R16		
	54, 55	205/45R16	A01 K6f	
Toyota Yaris Hybrid Club XP13M(a) e11*2007/46*0152*..	54, 55	185/50R16	A01 K6f T81	A12 A14 A19 Flh LY3 V16 S03
	54, 55	185/55R16	A01 K6f	
	54, 55	195/45R16		
	54, 55	195/50R16	A01 K6f	
	54, 55	205/45R16	A01 K6f	
Toyota Yaris TS XP9 e11*2001/116*0248*	98	185/50R16		A12 A14 A19 Flh S03
	98	185/55R16		
	98	195/50R16		
	98	195/55R16		
	98	205/45R16		
	98	205/50R16	A01 K1c K2b K42 K56	
Toyota Yaris Verso P2 e6*98/14,2001/116* 0066*..	55-78	195/45R16		A12 A14 A19 S03
	55-78	205/45R16		

Allgemeine Hinweise

Im Fahrzeug vorgeschriebene Fahrzeugsysteme, z. B. Reifendruckkontrollsysteme, müssen nach Anbau der Räder funktionsfähig bleiben.

Wird eine in diesem Gutachten aufgeführte Reifengröße verwendet, die nicht bereits in den Fahrzeugpapieren (u. a. Fahrzeugschein, Zulassungsbescheinigung I oder COC-Papier) genannt ist, so sind die Angaben über die Reifengröße in den Fahrzeugpapieren (Fahrzeugschein bzw. -brief, Zulassungsbescheinigung I) durch die Zulassungsstelle berichtigen zu lassen. Diese Berichtigung ist dann nicht erforderlich, wenn die ABE des Sonderrades eine Freistellung von der Pflicht zur Berichtigung der Fahrzeugpapiere enthält.

Die mindestens erforderlichen Geschwindigkeitsbereiche (mit Ausnahme der M+S-Profile) und Tragfähigkeiten der zu verwendenden Reifen sind den Fahrzeugpapieren (Fahrzeugbrief und -schein, Zulassungsbescheinigung I) zu entnehmen. Ferner sind nur Reifen einer Bauart und achsweise eines Reifentyps zulässig. Bei Verwendung unterschiedlicher Reifentypen auf Vorder- und Hinterachse sind die Hinweise des Fahrzeug- und / oder Reifenherstellers zu beachten.

Das Fahrwerk und die Bremsaggregate müssen, mit Ausnahme der in der entsprechenden Auflage aufgeführten Umrüstmaßnahmen, dem Serienstand entsprechen. Die Zulässigkeit weiterer Veränderungen ist gesondert zu beurteilen.

Wird das serienmäßige Ersatzrad verwendet, soll mit mäßiger Geschwindigkeit und nicht länger als erforderlich gefahren werden. Es müssen die serienmäßigen Befestigungsteile verwendet werden. Bei Fahrzeugen mit Allradantrieb darf nur ein Ersatzrad mit gleicher Reifengröße bzw. gleichem Abrollumfang verwendet werden.

Die Bezieher der Räder sind darauf hinzuweisen, dass der vom Reifenhersteller vorgeschriebene Reifenfülldruck zu beachten ist.

Spezielle Auflagen und Hinweise

A01 Nach Durchführung der Technischen Änderung ist das Fahrzeug unter Vorlage der vorliegenden ABE unverzüglich einem amtlich anerkannten Sachverständigen oder Prüfer für den Kraftfahrzeugverkehr oder einem Prüflingenieur einer Überwachungsorganisation nach Nummer 4 der Anlage VIIIb zur StVZO zur Durchführung und Bestätigung der in der ABE vorgeschriebenen Änderungsabnahme vorzuführen.

A12 Die Verwendung von Schneeketten ist nicht zulässig.

A14 Zum Auswuchten der Räder dürfen an der Felgenaußenseite nur Klebegewichte unterhalb der Felgenschulter oder des Tiefbettes angebracht werden. Bei Anbringung der Klebegewichte im Felgenbett ist auf einen Mindestabstand von 2 mm zum Bremssattel zu achten.

A19 Es sind nur schlauchlose Reifen zulässig. Werden keine Ventile mit TPMS-Sensoren verwendet, sind Gummi- oder Metallschraubventile mit Befestigung von außen, die den Normen DIN, E.T.R.T.O oder Tire and Rim entsprechen, zulässig. Werden Ventile mit TPMS-Sensor verwendet, so sind die Hinweise und Vorgaben der Hersteller zu beachten. Die Ventile und Sensoren müssen für den vorgeschriebenen Luftdruck und die bauartbedingte Höchstgeschwindigkeit geeignet sein. Die Ventile dürfen nicht über den Felgenrand hinausragen.

A47 Es dürfen nur feingliedrige Schneeketten, die nicht mehr als 11mm einschließlich Kettenschloß auftragen, an der Hinterachse verwendet werden.

A56 Die Rad/Reifen-Kombination ist nur zulässig an Fahrzeugausführungen mit Allradantrieb (z.B. 4WD, Quattro, Syncro, 4-Matic, 4x4 u. ä.)

A58 Rad-Reifen-Kombination(en) nicht zulässig an Fahrzeugen mit Allradantrieb.

A90 Es dürfen nur feingliedrige Schneeketten, die nicht mehr als 9 mm einschließlich Kettenschloß auftragen, an den laut Betriebsanleitung dafür vorgesehenen Achsen verwendet werden.

B03 Die Zulässigkeit der Sonderräder ist nicht geprüft für Fahrzeuge, die serienmäßig ausschließlich mit größeren und/oder breiteren Serienrädern für Sommerbereifung (nicht M+S Reifen) ausgerüstet sind (u. a. Fahrzeugschein, Zulassungsbescheinigung I, COC-Papier oder Bedienungsanleitung).

B53 Nicht zulässig für Fahrzeugausführungen mit Trommelbremse an der Hinterachse.

B54 Betrifft Fahrzeugausführungen mit Trommelbremse an der Hinterachse.

Car Die Rad/Reifen-Kombination ist zulässig für Fahrzeugausführungen der Aufbauart Kombilimousine (Avant, Break, Caravan, Kombi, Station-Wagon, Tourer, Turnier, Touring, ...).

Cbo Die Rad/Reifen-Kombination ist zulässig für Fahrzeugausführungen der Aufbauart Cabriolet, Roadster.

Cpe Die Rad/Reifen-Kombination ist zulässig für Fahrzeugausführungen der Aufbauart Coupé.

F23 Rad/Reifen-Kombination nur für Fahrzeugausführungen mit Verbundlenkerhinterachse.

Flh Die Rad/Reifen-Kombination ist zulässig für Fahrzeugausführungen der Aufbauart Schräghecklimousine (Fließheck, 3-türig und 5-türig).

K1a Die Radabdeckung an Achse 1 ist durch Ausstellen der Frontschürze und des Kotflügels oder durch Anbau von dauerhaft befestigten Karosserieteilen im Bereich 0° bis 30° vor Radmitte herzustellen. Die gesamte Breite der Rad-/Reifenkombination muss, unter Beachtung des maximal möglichen Betriebsmaßes des Reifens (1,04 fache der Nennbreite des Reifens), in dem oben genannten Bereich abgedeckt sein.

K1b Die Radabdeckung an Achse 1 ist durch Ausstellen des Kotflügels oder durch Anbau von dauerhaft befestigten Karosserieteilen im Bereich 0° bis 50° hinter Radmitte herzustellen. Die gesamte Breite der Rad-/Reifenkombination muss, unter Beachtung des maximal möglichen Betriebsmaßes des Reifens (1,04 fache der Nennbreite des Reifens), in dem oben genannten Bereich abgedeckt sein.

K1c Die Radabdeckung an Achse 1 ist durch Ausstellen der Frontschürze und des Kotflügels oder durch Anbau von dauerhaft befestigten Karosserieteilen im Bereich 30° vor bis 50° hinter Radmitte herzustellen. Die gesamte Breite der Rad-/Reifenkombination muss, unter Beachtung des maximal möglichen Betriebsmaßes des Reifens (1,04 fache der Nennbreite des Reifens), in dem oben genannten Bereich abgedeckt sein.

K27 An Achse 1 ist durch Nacharbeit der Befestigung des Kunststoffinnenkotflügels an der Bördelkante eine ausreichende Freigängigkeit der Rad-/ Reifenkombination herzustellen.

K2a Die Radabdeckung an Achse 2 ist durch Ausstellen des Kotflügels oder durch Anbau von dauerhaft befestigten Karosserieteilen im Bereich 0° bis 30° vor Radmitte herzustellen. Die gesamte Breite der Rad-/Reifenkombination muss, unter Beachtung des maximal möglichen Betriebsmaßes des Reifens (1,04 fache der Nennbreite des Reifens), in dem oben genannten Bereich abgedeckt sein.

K2b Die Radabdeckung an Achse 2 ist durch Ausstellen der Heckschürze und des Kotflügels oder durch Anbau von dauerhaft befestigten Karosserieteilen im Bereich 0° bis 50° hinter Radmitte herzustellen. Die gesamte Breite der Rad-/Reifenkombination muss, unter Beachtung des maximal möglichen Betriebsmaßes des Reifens (1,04 fache der Nennbreite des Reifens), in dem oben genannten Bereich abgedeckt sein.

K2c Die Radabdeckung an Achse 2 ist durch Ausstellen der Heckschürze und des Kotflügels oder durch Anbau von dauerhaft befestigten Karosserieteilen im Bereich 30° vor bis 50° hinter Radmitte herzustellen. Die gesamte Breite der Rad-/Reifenkombination muss, unter Beachtung des maximal möglichen Betriebsmaßes des Reifens (1,04 fache der Nennbreite des Reifens), in dem oben genannten Bereich abgedeckt sein.

K3u An Achse 1 sind die in das Radhaus hineinragenden Ausbuchtungen der Radhausinnenverkleidung im Bereich 200 mm vor Radmitte nachzuarbeiten (z.B. Erwärmen und nach außen drücken) bzw. auszuschneiden und dauerhaft zu befestigen.

K41 An Achse 1 ist durch Nacharbeiten der Radhausausschnittkanten eine ausreichende Freigängigkeit der Rad-Reifenkombination herzustellen.

K42 An Achse 2 ist durch Nacharbeiten der Radhausausschnittkanten eine ausreichende Freigängigkeit der Rad-Reifenkombination herzustellen.

K44 An Achse 2 ist durch Aufweiten der Kotflügel bzw. inneren Seitenteile eine ausreichende Freigängigkeit der Rad-Reifenkombination herzustellen.

K45 An Achse 1 ist durch Nacharbeiten der Radhausinnenkotflügel, Kunststoffeinsätze bzw. deren Befestigungsteile eine ausreichende Freigängigkeit der Rad-Reifenkombination herzustellen. Ein evtl. vorhandener Spritzschutz für den Ansaugweg des Luftfilters muss erhalten bleiben.

K56 Durch Nacharbeit der Heckschürze am Übergang zum Radhausausschnitt ist eine ausreichende Freigängigkeit der Rad-Reifenkombination herzustellen.

K5b An Achse 1 sind die Radhausausschnittkanten im Bereich 150 mm vor bis 150 mm hinter Radmitte vollständig umzulegen.

K5k An Achse 1 ist die Befestigungslasche der Frontschürze am Übergang zur Radhausausschnittkante um 5 mm zu kürzen oder um das gleiche Maß nach vorne/oben zu biegen.

K6c An Achse 2 sind die Radhausausschnittkanten im Bereich 200 mm vor bis 150 mm hinter Radmitte vollständig umzulegen.

K6d An Achse 2 sind die Radhausausschnittkanten im Bereich 200 mm vor bis 200 mm hinter Radmitte vollständig umzulegen.

K6f An Achse 2 sind die Radhausausschnittkanten im Bereich 300 mm vor bis 150 mm nach Radmitte vollständig umzulegen.

K6g An Achse 2 ist die Befestigungslasche der Heckschürze am Übergang zur Radhausausschnittkante um 5 mm zu kürzen oder um das gleiche Maß nach hinten/oben zu biegen.

K6h An Achse 2 ist die Befestigungslasche der Heckschürze am Übergang zur Radhausausschnittkante um 10 mm zu kürzen oder um das gleiche Maß nach hinten/oben zu biegen. Die Befestigungsschraube ist soweit wie möglich nach hinten zu versetzen.

K6i An Achse 2 sind die in das Radhaus ragenden Kanten der Heckschürze auf einer Länge von 100 mm bis auf die Innenkontur des umgelegten Radlaufes folgend zu kürzen.

K6j An Achse 2 sind die Radhausausschnittkanten am Übergang zur Heckschürze vollständig umzulegen.

K7b An Achse 1 sind die Radhausausschnittkanten im Bereich 150 mm vor bis 150 mm hinter Radmitte um 5 mm aufzuweiten.

K8e An Achse 2 sind die Radhausausschnittkanten im Bereich 200 mm vor bis 200 mm hinter Radmitte um 5 mm aufzuweiten.

K8h An Achse 2 sind die Radhausausschnittkanten im Bereich 300 mm vor bis 200 mm hinter Radmitte um 5 mm aufzuweiten.

K8m An Achse 2 sind die Radhausausschnittkanten im Bereich 300 mm vor bis 200 mm hinter Radmitte um 10 mm aufzuweiten.

KMV Betrifft nur Fahrzeugvarianten mit serienmäßigen Kunststoffverbreiterungen bzw. mit zusätzlichen Kotflügelverbreiterungen (Radlaufleisten).

KOV Betrifft nur Fahrzeugvarianten ohne serienmäßige Kunststoffverbreiterungen bzw. ohne zusätzliche Kotflügelverbreiterungen (Radlaufleisten).

LY1 Diese Rad-/Reifenkombination gilt nur für Fahrzeugausführungen mit einem Wendekreis von 10,0 m bzw. 2,7 Lenkradumdrehungen von Anschlag zu Anschlag. z.Zt. nicht für Ausstattungsvariante "Club und Trend".

LY2 Diese Rad-/Reifenkombination gilt nur für Fahrzeugausführungen mit einem Wendekreis von 10,2 m (2,3 Lenkradumdrehungen) bzw. 11,8 m (2,35 Lenkradumdrehungen) von Anschlag zu Anschlag. Werkseitige Ausrüstung wahlweise mit 6,0x16, ET51 in Verbindung mit 195/50R16. z.Zt. nur für Ausstattungsvariante "Club und Trend".

LY3 Diese Rad-/Reifenkombination gilt nur für Fahrzeugausführungen mit einem Wendekreis von 11,8 m bzw. 2,35 Lenkradumdrehungen von Anschlag zu Anschlag. Werkseitige Ausrüstung wahlweise mit 6,0x16, ET51 in Verbindung mit 195/50R16. z.Zt. nur für Ausstattungsvariante "Club".

Lim Die Rad/Reifen-Kombination ist zulässig für Fahrzeugausführungen der Aufbauart Limousine.

R37 Diese Reifengröße ist nicht geprüft für Fahrzeuge, die serienmäßig ausschließlich mit größeren und/oder breiteren Reifengrößen (u. a. Fahrzeugschein, Zulassungsbescheinigung I, COC-Papier oder Bedienungsanleitung) ausgerüstet sind.

S02 Zur Befestigung der Räder dürfen nur die mitgelieferten Befestigungsmittel Nr. S02 (siehe Seite 1) verwendet werden.

S03 Zur Befestigung der Räder dürfen nur die mitgelieferten Befestigungsmittel Nr. S03 (siehe Seite 1) verwendet werden.

S04 Zur Befestigung der Räder dürfen nur die mitgelieferten Befestigungsmittel Nr. S04 (siehe Seite 1) verwendet werden.

S05 Zur Befestigung der Räder dürfen nur die mitgelieferten Befestigungsmittel Nr. S05 (siehe Seite 1) verwendet werden.

S06 Zur Befestigung der Räder dürfen nur die mitgelieferten Befestigungsmittel Nr. S06 (siehe Seite 1) verwendet werden.

S07 Zur Befestigung der Räder dürfen nur die mitgelieferten Befestigungsmittel Nr. S07 (siehe Seite 1) verwendet werden.

S08 Zur Befestigung der Räder dürfen nur die mitgelieferten Befestigungsmittel Nr. S08 (siehe Seite 1) verwendet werden.

S09 Zur Befestigung der Räder dürfen nur die mitgelieferten Befestigungsmittel Nr. S09 (siehe Seite 1) verwendet werden.

Sth Die Rad/Reifen-Kombination ist zulässig für Fahrzeugausführungen der Aufbauart Stufenheck.

T80 Reifen (LI 80) nur zulässig für Fahrzeuge mit zul. Achslasten bis 900 kg (Fzg.-Schein, Ziff. 16 bzw. Zulassungsbescheinigung Feld 8).

T81 Reifen (LI 81) nur zulässig für Fahrzeuge mit zul. Achslasten bis 924 kg (Fzg.-Schein, Ziff. 16 bzw. Zulassungsbescheinigung Feld 8).

T84 Reifen (LI 84) nur zulässig für Fahrzeuge mit zul. Achslasten bis 1000 kg (Fzg.-Schein, Ziff. 16 bzw. Zulassungsbescheinigung Feld 8).

V16 Bei Verwendung verschiedener Reifengrößen an Vorder- und Hinterachse sind folgende Reifenkombinationen, sofern die Reifengrößen in der Spalte "Reifen" aufgeführt sind, möglich:

	Vorderachse	Hinterachse
Nr. 1	185/50R16	205/45R16
Nr. 2	195/40R16	215/35R16
Nr. 3	195/45R16	215/40R16, 225/40R16
Nr. 4	195/50R16	215/45R16
Nr. 5	205/45R16	225/40R16
Nr. 6	205/50R16	225/45R16
Nr. 7	205/55R16	225/50R16, 245/45R16
Nr. 8	205/60R16	225/55R16
Nr. 9	215/40R16	225/40R16, 245/35R16
Nr. 10	215/55R16	235/50R16
Nr. 11	225/40R16	245/35R16
Nr. 12	225/50R16	245/45R16
Nr. 13	225/55R16	245/50R16
Nr. 14	225/60R16	245/55R16

Es sind nur Reifen eines Herstellers und achsweise eines Profiltyps zulässig, für die der Reifen- oder Fahrzeughersteller die Eignung für das jeweilige Fahrzeug bestätigt. Diese Bestätigung ist vom Führer des Fahrzeugs mitzuführen.

Ver Die Rad/Reifen-Kombination ist zulässig für Fahrzeugausführungen der Aufbauart Minivan (z.B. Verso, Gran, ...)

Y13 Diese Rad- / Reifenkombination ist nicht zulässig an Fahrzeugen mit 13 Zoll Serienradgröße (u.a. Fahrzeugschein, Zulassungsbescheinigung I, COC-Papier oder Bedienungsanleitung).

Prüfort und Prüfdatum

Die Verwendungsprüfung fand am 10. April 2017 in Lambsheim statt.

Prüfergebnis



Aufgrund der durchgeführten Prüfungen bestehen keine technischen Bedenken o.g. Sonderräder unter Beachtung der Auflagen und Hinweise zu verwenden.

Die in diesem Gutachten aufgeführten Fahrzeugtypen entsprechen auch nach der Umrüstung den heute gültigen Vorschriften der StVZO. Das Gutachten verliert seine Gültigkeit, wenn sich entsprechende Bauvorschriften der StVZO ändern oder an den Kraftfahrzeugen Änderungen eintreten, die die Begutachtungspunkte beeinflussen.

Das Gutachten umfasst Blatt 1 bis 12 und gilt für Sonderräder ab Herstellungsdatum Februar 2012.

Der Technische Dienst Typprüfstelle Fahrzeuge/Fahrzeugteile der TÜV Rheinland Kraftfahrt GmbH, Am Grauen Stein, 51105 Köln ist mit seinem Ingenieurzentrum Technologiezentrum Typprüfstelle, Lambsheim für die angewendeten Prüfverfahren vom Kraftfahrt-Bundesamt entsprechend EG-FGV für das Typgenehmigungsverfahren des KBA unter der Nummer KBA-P 00010-96 benannt.

Lambsheim, 10. April 2017



Coen

CC/EK

00269386.DOC