



Kraftfahrt-Bundesamt

DE-24932 Flensburg

ALLGEMEINE BETRIEBSERLAUBNIS (ABE)

nach § 22 in Verbindung mit § 20 Straßenverkehrs-Zulassungs-Ordnung (StVZO) in der Fassung der Bekanntmachung vom 26.04.2012 (BGBl I S.679)

Nummer der ABE: 48798*01

Gerät: Sonderräder für Personenkraftwagen
8 J x 18 EH2+

Typ: 06RZ 808

Inhaber der ABE und Hersteller: R.O.D. Leichtmetallräder GmbH
DE-92637 Weiden/i.d.Opf.

Für die obenbezeichneten reihenweise zu fertigenden oder gefertigten Geräte wird dieser Nachtrag mit folgender Maßgabe erteilt:

Die sich aus der Allgemeinen Betriebserlaubnis ergebenden Pflichten gelten sinngemäß auch für den Nachtrag.

In den bisherigen Genehmigungsunterlagen treten die aus diesem Nachtrag ersichtlichen Änderungen bzw. Ergänzungen ein.



Kraftfahrt-Bundesamt

DE-24932 Flensburg

2

Nummer der ABE: 48798*01

Die ABE-Nr. 48798 erstreckt sich nunmehr auf die Sonderräder 8 J x 18 EH2+ , Typ 06RZ 808, in den Ausführungen wie im Nachtragsgutachten Nr. 55017112 (2. Ausfertigung) vom 20.03.2014 beschrieben.

Die Sonderräder dürfen auch zur Verwendung mit den in den Anlagen Nr.

2; 3; 5; 7-13; 15-24 (2. Ausfertigung)

des Nachtragsgutachtens genannten Bereifungen unter den angegebenen Bedingungen an den dort aufgeführten bzw. beschriebenen Kraftfahrzeugen feilgeboten werden.

Für die in dieser ABE freigegebenen Rad/Reifenkombinationen ist die Berichtigung der Zulassungsbescheinigung Teil I gemäß §13 Fahrzeug-Zulassungsverordnung (FZV) nicht erforderlich.

Im übrigen gelten die im beiliegenden Nachtragsgutachten der Typprüfstelle Fahrzeuge/Fahrzeugteile der TÜV Rheinland Kraftfahrt GmbH, Köln, vom 20.03.2014 festgehaltenen Angaben.

Flensburg, 29.04.2014
Im Auftrag

Frederik Maß

Anlagen:

Nebenbestimmungen und Rechtsbehelfsbelehrung
Nachtragsgutachten Nr. 55017112 (2. Ausfertigung), zur Genehmigung vorgelegt am:
15.04.2014

Prüfgegenstand
Hersteller

PKW-Sonderrad 8.0Jx18EH2+ Typ 06RZ 808
R.O.D. Leichtmetallräder GmbH

Auftraggeber R.O.D. Leichtmetallräder GmbH
Alte Reichstrasse 1
92637 Weiden / Opf.
QM-Nr. 49 02 0141004

Prüfgegenstand PKW-Sonderrad

Modell 06RZ
Typ 06RZ 808
Radgröße 8 J x 18 EH2+
Zentrierart Mittenzentrierung

Ausführung	Kennzeichnung Rad/ Zentrierring	Lochzahl/ Lochkreis- (mm)/ Mittenloch-Ø (mm)	Ein- press- tiefe (mm)	Rad- last (kg)	Abroll- umfang (mm)	Gültig ab Herstell- datum
-	B 06RZ 808 35 M/ohne Ring Z 06RZ 808 35 M/ZB Ø70,4-Ø54,1	5/100/54,1	35	720	2100	12/2011
-	D 06RZ 808 35 M/ohne Ring Z 06RZ 808 35 M/ZD Ø70,4-Ø56,1	5/100/56,1	35	720	2100	12/2011
-	F 06RZ 808 35 M/ohne Ring Z 06RZ 808 35 M/ZF Ø70,4-Ø57,1	5/100/57,1	35	720	2100	12/2011
-	O 06RZ 808 35 M/ohne Ring Z 06RZ 808 35 M/ZO Ø70,4-Ø57,1	5/100/57,1	35	720	2100	12/2011
-	E 06RZ 808 38 O/ohne Ring	5/105/56,6	38	720	2100	12/2011
-	L 06RZ 808 45 N/ohne Ring Z 06RZ 808 45 N/ZL Ø70,4-Ø60,1	5/108/60,1	45	720	2100	12/2011
-	M 06RZ 808 45 N/ohne Ring Z 06RZ 808 45 N/ZM Ø70,4-Ø63,4	5/108/63,4	45	720	2100	12/2011
-	P 06RZ 808 45 N/ohne Ring Z 06RZ 808 45 N/ZP Ø70,4-Ø65,1	5/108/65,1	45	720	2100	12/2011
-	P 06RZ 808 35 P/ohne Ring	5/110/65,1	35	720	2100	12/2011
-	F 06RZ 808 35 R/ohne Ring Z 06RZ 808 35 R/ZF Ø70,4-Ø57,1	5/112/57,1	35	720	2100	12/2011
-	F 06RZ 808 48 R/ohne Ring Z 06RZ 808 48 R/ZF Ø70,4-Ø57,1	5/112/57,1	48	720	2100	12/2011
-	S 06RZ 808 35 R/ohne Ring Z 06RZ 808 35 R/ZS Ø70,4-Ø66,6	5/112/66,6	35	720	2100	12/2011
-	S 06RZ 808 48 R/ohne Ring Z 06RZ 808 48 R/ZS Ø70,4-Ø66,6	5/112/66,6	48	720	2100	12/2011
-	D 06RZ 808 45 R/ohne Ring Z 06RZ 808 45 R/ZD Ø70,4-Ø56,1	5/114,3/56,1	45	720	2100	12/2011
-	L 06RZ 808 35 R/ohne Ring Z 06RZ 808 35 R/ZL Ø70,4-Ø60,1	5/114,3/60,1	35	720	2100	12/2011
-	L 06RZ 808 45 R/ohne Ring Z 06RZ 808 45 R/ZL Ø70,4-Ø60,1	5/114,3/60,1	45	720	2100	12/2011
-	N 06RZ 808 45 R/ohne Ring Z 06RZ 808 45 R/ZN Ø70,4-Ø64,1	5/114,3/64,1	45	720	2100	12/2011
-	R 06RZ 808 35 R/ohne Ring Z 06RZ 808 35 R/ZR Ø70,4-Ø66,1	5/114,3/66,1	35	720	2100	12/2011
-	R 06RZ 808 45 R/ohne Ring Z 06RZ 808 45 R/ZR Ø70,4-Ø66,1	5/114,3/66,1	45	720	2100	12/2011
-	T 06RZ 808 35 R/ohne Ring Z 06RZ 808 35 R/ZT Ø70,4-Ø67,1	5/114,3/67,1	35	720	2100	12/2011

Ausführung	Kennzeichnung Rad/ Zentrierring	Lochzahl/ Lochkreis- (mm)/ Mittenloch-Ø (mm)	Ein- press- tiefe (mm)	Rad- last (kg)	Abroll- umfang (mm)	Gültig ab Herstell- datum
-	T 06RZ 808 45 R/ohne Ring Z 06RZ 808 45 R/ZT Ø70,4-Ø67,1	5/114,3/67,1	45	720	2100	12/2011
-	U 06RZ 808 45 V/ohne Ring	5/115/70,2	45	720	2100	12/2011
-	TX 06RZ 808 33 T/ TX Ø72,6-Ø67,1	5/120/67,1	33	720	2100	12/2011
-	X 06RZ 808 33 T/ohne Ring	5/120/72,6	33	720	2100	12/2011

Kennzeichnung

KBA-Nummer	48798
Herstellerzeichen	R.O.D.
Radtyp und Ausführung	06RZ 808 (s.o.)
Radgröße	8.0Jx18EH2+
Einpreßtiefe	ET (s.o.)
Gießereikennzeichen	ZCW
Herstellungsdatum	Monat und Jahr

Befestigungselemente

Die zu verwendenden Befestigungselemente sowie deren Anzugsmomente sind den Verwendungsbereichsgutachten zu entnehmen.

Prüfungen

Die o.g. Sonderräder wurden gemäß den Richtlinien für die Prüfung von Sonderrädern für Kraftfahrzeuge und ihre Anhänger vom 25.November 1998 geprüft.

Folgende Prüfungen wurden mit positivem Ergebnis abgeschlossen:

- Biegeumlaufprüfung
- Abrollprüfung
- Impactprüfung

Folgende Testdaten liegen der Biegeumlaufprüfung zugrunde:

Anschluß	Einpresstiefe (mm)	Radlast (kg)	Abrollumfang
5/120	33	720	2100
5/100	35	720	2100
5/110	35	720	2100
5/112	35	720	2100
5/105	38	720	2100
5/115	45	720	2100
5/112	48	720	2100
5/108	45	720	2100

Folgende Testdaten liegen der Impactprüfung zugrunde:

Anschluß	Reifengröße	Einpresstiefe (mm)	Radlast (kg)
5/100	205/35R18	35	720
5/105/56,6	205/35R18	38	720
5/108	205/35R18	45	720
5/112	205/35R18	48	720
5/115	205/35R18	45	720
5/120	205/35R18	33	720

Folgende Testdaten liegen der Abrollprüfung zugrunde:

Anschluß	Reifengröße	Einpresstiefe (mm)	Radlast (kg)
5/108	285/65R18	45	720

Aufgrund bereits positiv durchgeführter Prüfungen an vergleichbaren Rädern des genannten Radtyps sind die folgenden Prüfungen nicht mehr erforderlich:

- Salzsprühtest

Die Maße und Toleranzen entsprechen in wesentlichen Punkten der ETRTO.

Die Zusammensetzung, die Festigkeitswerte und das Korrosionsverhalten des verwendeten Werkstoffes sind in der Radbeschreibung des Herstellers aufgeführt.

Das Gewicht einer unlackierten Probe betrug 10,752 kg.

Prüfort und Prüfdatum

Die Festigkeitsprüfung des Sonderradtyps wurde in TÜV Rheinland China, Wuxi ab Dezember 2011 durchgeführt.

Prüfergebnis

Aufgrund der durchgeführten Prüfungen bestehen keine technischen Bedenken o.g. Sonderräder an den in den Verwendungsbereichsgutachten genannten Fahrzeugen und den dort aufgeführten Bedingungen zu verwenden.

Anlagen



Beschreibung	-	13.12.2011
Radzeichnung	7011-00 Bl.1+2	07.09.2011
Verwendung	Anlage 1 bis 24	

Das Gutachten umfasst Blatt 1 bis 3.

Gegen die Erteilung einer Allgemeinen Betriebserlaubnis bestehen unsererseits keine technischen Bedenken.

Technologiezentrum Typprüfstelle der TÜV Pfalz Verkehrswesen GmbH benannt von der Benennungsstelle des Kraftfahrt-Bundesamtes unter der Registrier-Nr. KBA-P 00010-96

Lambsheim, 8. März 2012



Coen

00177410.DOC

Prüfgegenstand
Hersteller

PKW-Sonderrad 8.0Jx18EH2+ Typ 06RZ 808
R.O.D. Leichtmetallräder GmbH

Auftraggeber R.O.D. Leichtmetallräder GmbH
Alte Reichstrasse 1
92637 Weiden / Opf.
QM-Nr. 49 02 0141004

Prüfgegenstand PKW-Sonderrad
Modell 06RZ
Typ 06RZ 808
Radgröße 8.0Jx18EH2+
Zentrierart Mittenzentrierung

Ausführung	Kennzeichnung Rad/ Zentrierring	Lochzahl/ Lochkreis- (mm)/ Mittenloch-ø (mm)	Einpresstiefe (mm)	Radlast (kg)	Abrollumfang (mm)
-	F 06RZ 808 35 R/ohne Ring Z 06RZ 808 35 R/ZF Ø70,4-Ø57,1	5/112/57,1	35	720	2100

Kennzeichnungen

KBA-Nummer 48798
Herstellerzeichen R.O.D.
Radtyp und Ausführung 06RZ 808 (s.o.)
Radgröße 8.0Jx18EH2+
Einpresstiefe ET (s.o.)
Herstelldatum Monat und Jahr

Befestigungsmittel

Nr.	Art der Befestigungsmittel	Bund	Anzugsmoment (Nm)	Schaftlänge (mm)
S01	Schraube M14x1,5	Kegel 60°	120	28
S02	Schraube M14x1,5	Kegel 60°	120	27
S03	Schraube M14x1,5	Kegel 60°	170	30
S04	Schraube M14x1,5	Kegel 60°	140	30

Prüfungen

Entsprechend den Kriterien des VdTÜV Merkblattes 751 (in der jeweils gültigen Fassung) wurden an den im Verwendungsbereich aufgeführten Fahrzeugen Anbau-, Freigängigkeits- und Handlingsprüfungen durchgeführt.

Verwendungsbereich

Hersteller Audi
Seat
Skoda
Volkswagen

Spurverbreiterung innerhalb 2%

Prüfgegenstand
HerstellerPKW-Sonderrad 8.0Jx18EH2+ Typ 06RZ 808
R.O.D. Leichtmetallräder GmbH

Handelsbezeichnung Fahrzeug-Typ ABE/EWG-Nr.	kW-Bereich	Reifen	Reifenbezogene Auflagen und Hinweise	Auflagen und Hinweise
Audi A3 Cabriolet 8P e1*2001/116*0456*..	75-147	215/40R18	K1c K2b K46 K56 R37 T85 T89	0A1 A01 A02 A04 A05 A08 A09 A12 A18 A58 Cbo S01
	75-147	225/35R18	K1c K2b K46 K56 T87	
	75-147	225/40R18	K1c K2b K46 K56	
Audi A3, -/Sportback 8P, 8PA e1*2001/116*0217*.. e1*2001/116*0418*..	184-195	225/40R18	K1c K2b K46 K56 T88 T89	0A1 A01 A02 A04 A05 A08 A09 A12 A18 Flh S01
Audi A3, -/Sportback 8P, 8PA, 8PB e1*2001/116*0217*.. e1*2001/116*0241*.. e1*2001/116*0418*.. e13*2007/46*1082*..	66-147	215/40R18	K1c K2b K46 K56 R37 T85 T89	0A1 A01 A02 A04 A05 A08 A09 A12 A18 Flh S01
	66-147	225/35R18	K1c K2b K46 K56 T87	
	66-147	225/40R18	K1c K2b K46 K56	
Audi A3, -/Sportback 8V e1*2007/46*0607*..	77-135	215/40R18	K1c K2b K3a K4i K5d K6g K8h T85 T89	0A1 A01 A02 A04 A05 A08 A09 A12 A18 A57 F24 Flh V00 V18 S01
	77-135	225/35R18	K1c K2b K3a K4i K5d K6g K8h T83 T87	
	77-135	225/40R18	K1c K2b K3a K4i K5d K6g K8h	
	77-135	235/35R18	K1c K2b K3a K4i K5d K6h K8m T86 T90	
	77-135	245/35R18	K2c K4i K6h K8s R03	
Audi A4 8E e1*98/14*0151*.. e1*2001/116*0151*..	74-188	225/40R18	K1a K1b K2b T88 T89 T91	0A1 A01 A02 A04 A05 A08 A09 A12 A18 Car Lim V18 S02
	74-188	235/40R18	K1c K2b K44 K46	
	74-188	245/35R18	K1c K2b K44 K46 T88 T89 T92	
	74-188	255/35R18	K2c K44 K46 R03 R70	
Audi A4 B5 e1*93/81*0013*.. e1*98/14*0013*..	55-169	205/45R18	K1c K46 R37 R70 T86 T90	0A1 A01 A02 A04 A05 A08 A09 A12 A18 Car Lim V18 S01
	55-195	225/40R18	K1c K2b K41 K45 K46 T88 T89	
	55-195	235/40R18	G01 K1c K2b K41 K45 K46	
	55-195	245/35R18	K1c K2b K41 K45 K46 T88 T89	
Audi A4 QB6 e1*2001/116*0243*..	162	225/40R18	K1a K1b K2b T88 T89 T91	0A1 A01 A02 A04 A05 A08 A09 A12 A18 Car Cbo Lim V18 S02
	162	235/40R18	K1c K2b K44 K46	
	162	245/35R18	K1c K2b K44 K46 T88 T89	
	162	255/35R18	K2c K44 K46 R03 R70	
Audi A4 Cabriolet 8H e1*98/14*0177*.. e1*2001/116*0177*..	96-188	225/40R18	K1a K2b T88 T89 T91 T92	0A1 A01 A02 A04 A05 A08 A09 A12 A18 Cbo V18 S02
	96-188	235/40R18	K1c K2b K44 K46 T91 T93	
	96-188	245/35R18	K1c K2b K44 K46 T88 T89 T92	
	96-188	255/35R18	K2c K44 K46 R03 R70	
Audi A4 S4 8E,8H,QB6 e1*98/14,2001/116* 0151,0177,0243*..	253	225/40R18	K1a K1b K2b M+S T92	0A1 A01 A02 A04 A05 A08 A09 A12 A18 Car Cbo Lim V18 S02
	253	235/40R18	K1c K2b K44 K46 T91 T93	
	253	255/35R18	K2c K44 K46 R03 R70	

Prüfgegenstand
HerstellerPKW-Sonderrad 8.0Jx18EH2+ Typ 06RZ 808
R.O.D. Leichtmetallräder GmbH

Seite 3 von 19

Handelsbezeichnung Fahrzeug-Typ ABE/EWG-Nr.	kW-Bereich	Reifen	Reifenbezogene Auflagen und Hinweise	Auflagen und Hinweise
Audi A6 4B e1*96/27, 98/14, 2001/116*0051*..	81-184	225/40R18	K1c K46 T88 T89 T91 T92	0A1 A01 A02
	81-184	235/40R18	G40 K1c K2b K44 K46 T91 T93	A04 A05 A08
	81-184	245/35R18	K1c K2b K44 K46 T88 T89 T92	A09 A12 A18
	81-184	255/35R18	K2b K44 K46 R03 R70	Au9 Car Lim V18 X27 S01
Audi A6 -/Avant 4F, 4F1 e1*2001/116*0254*.. e1*2001/116*0276*.. e13*2007/46*1080*..	89-257	225/45R18	T91 T95	0A1 A02 A04
	89-257	235/40R18	T91 T93	A05 A08 A09
	89-257	245/40R18	A01 K1b K2b T93	A12 A18 Car Lim NBF V18 X27 S01
Audi A6 Allroad 4F, 4F1 e1*2001/116*0254*.. e13*2007/46*1080*..	120-257	225/50R18	A01 K42 K46	0A1 A02 A04
	120-257	235/45R18		A05 A08 A09
	120-257	245/45R18	A01 K42 K46	A12 A18 X28
	120-257	255/45R18	A01 K1a K1b K2b K41 K42 K44 K46	S01
Audi A6 S6 4F, 4F1 e1*2001/116*0254*.. e13*2007/46*1080*..	320	235/45R18	M+S T94 T98	0A1 A02 A04 A05 A08 A09 A12 A18 Car Lim X27 S01
Audi A6, S6 4B e1*96/27, 98/14, 2001/116*0051*..	191-220	235/40R18	T93	0A1 A02 A04
	191-220	245/40R18	A01 G01	A05 A08 A09
	191-250	255/35R18	R70 T94	A12 A18 R21 X27 S01
Audi A8 4E e1*2001/116*0198*.. e1*2001/116*0246*..	154-257	235/50R18	R37 143	0A1 A02 A04
	154-257	245/45R18	R37 T00 T96 144	A05 A08 A09
	154-257	255/45R18	A01 K1a K2b 144	A12 A18 B03
	154-331	235/50R18	M+S 143	BnK Lim NBF
	154-331	245/45R18	M+S T00 T96 144	V18 S01
	154-331	255/45R18	A01 K1a K2b M+S 144	
Audi A8 D2 G850, e1*93/81*0005*.. e1*98/14*0005*..	110-250	235/50R18	K1a K45 K46	0A1 A01 A02
	110-309	245/45R18	K1a K2b K45 K46 R35	A04 A05 A08
	110-309	255/45R18	K1a K2b K41 K45 K46	A09 A12 A18
	265-309	235/50R18	K1a K45 K46 M+S R09 R35	NBF V18 S01
	309	235/45R18	K1a K45 K46 M+S R09 T98	
Audi Q3 8U, 8U1 e1*2007/46*0591*.. e13*2007/46*1163*..	100-155	225/45R18		0A1 A02 A04
	100-155	225/50R18		A05 A08 A09
	100-155	235/45R18		A12 A18 A57
	100-155	235/50R18	A01 K1a K2b	V00 V18 S04
	100-155	245/45R18		
	100-155	255/45R18	A01 K1a K2b	
Audi Q3 8U, 8U1 e1*2007/46*0591*.. e13*2007/46*1163*.. - mit Radhaus- Verbreiterungen	100-155	225/45R18		0A1 A02 A04
	100-155	225/50R18		A05 A08 A09
	100-155	235/45R18		A12 A18 A57
	100-155	235/50R18		KMV V00 V18
	100-155	245/45R18		S04
	100-155	255/45R18		
Audi RS Q3 8U e1*2007/46*0590*01-	228	225/50R18	A12 M+S	0A1 A02 A04
	228	235/45R18	A90 M+S	A05 A08 A09
	228	235/50R18	A12	A18 A56 KMV
	228	245/45R18	A12	S04
	228	255/45R18	A12	

Prüfgegenstand
HerstellerPKW-Sonderrad 8.0Jx18EH2+ Typ 06RZ 808
R.O.D. Leichtmetallräder GmbH

Seite 4 von 19

Handelsbezeichnung Fahrzeug-Typ ABE/EWG-Nr.	kW-Bereich	Reifen	Reifenbezogene Auflagen und Hinweise	Auflagen und Hinweise
Audi RS3 Sportback 8P e1*2007/46*0615*..	250	225/40R18	K1a K1b K4g K4i K6g K8h M+S T92	0A1 A01 A02 A04 A05 A08 A09 A12 A18 A56 Flh S01
Audi RS6 4B e1*98/14*0190*.. e1*2001/116*0190*..	331,353	225/45R18	M+S R09 R35 T95	0A1 A02 A04 A05 A08 A09 A12 A18 Car Lim S01
Audi S3, -/Sportback 8V e1*2007/46*0607*..	206, 221	215/40R18	K1c K2b K3a K4i K5d K6g K8h M+S T89	0A1 A01 A02 A04 A05 A08 A09 A12 A18 A56 F24 Flh S01
	206, 221	225/40R18	K1c K2b K3a K4i K5d K6g K8h	
	206, 221	235/35R18	K1c K2b K3a K4i K5d K6h K8m T90	
Audi TT 8J e1*2001/116* 0369, 0374, 0375*..	118-155	225/40R18	K46 K56	0A1 A01 A02 A04 A05 A08 A09 A12 A18 A57 Cbo Cpe S01
	118-155	225/45R18	K46 K56	
	118-155	235/40R18	K1a K1b K46 K56	
	118-155	245/40R18	K1c K2b K44 K46 K56	
	118-200	225/40R18	K46 K56 M+S	
	118-200	225/45R18	K46 K56 M+S	
	118-200	235/40R18	K1a K1b K46 K56 M+S	
	118-200	245/40R18	K1c K2b K44 K46 K56 M+S	
Audi TT RS 8J e1*2001/116*0369*..	250, 265	225/40R18	K46 K56 M+S	0A1 A01 A02 A04 A05 A08 A09 A12 A18 A56 Cbo Cpe S01
	250, 265	225/45R18	K46 K56 M+S	
	250, 265	235/40R18	K1a K1b K46 K56 M+S	
	250, 265	245/40R18	K1c K2b K44 K46 K56 M+S	
Seat Alhambra 7N e1*2007/46*0402*.. e1*2007/46*0435*..	85-147	215/45R18	T93 144	0A1 A02 A04 A05 A08 A09 A12 A18 A57 S04
	85-147	225/45R18	T95 144	
	85-147	235/40R18	A01 K2b T93 T95 144	
	85-147	235/45R18	A01 K2b T94 T98 144	
	85-147	245/40R18	A01 K2b T93 T97 144	
Seat Altea / Toledo 5P, 5PN e9*2001/116*0050*.. e9*2007/46*0012*..	63-155	215/40R18	K1c K2b K46 K56 T85 T89	0A1 A01 A02 A04 A05 A08 A09 A12 A18 A60 Flh KOV SeF Sth S01
	63-155	225/35R18	K1c K2b K44 K46 K56 T83 T87	
	63-155	225/40R18	K1c K2b K41 K44 K46 K56 T88 T91	
Seat Exeo / Exeo ST 3R, 3RN e9*2001/116*0072*.. e9*2007/46*0011*..	75-155	215/40R18	R37 T85 T89	0A1 A02 A04 A05 A08 A09 A12 A18 A58 Car Lim V18 S01
	75-155	225/40R18	A01 K1a K1b T88 T89	
	75-155	235/35R18	A01 K1a K1b T86 T90	
	75-155	235/40R18	A01 K1a K1b	
	75-155	245/35R18	A01 K1c K2b K3b K6g K8b	
Seat Leon 1P, 1PN e9*2001/116*0052*.. e9*2007/46*0013*..	63-155	215/40R18	K27 K41 K46 R37 T85 T89	0A1 A01 A02 A04 A05 A08 A09 A12 A18 A58 Flh K1a K1b K2b S01
	63-155	225/35R18	K27 K41 K44 K46 R37 T83 T87	
	63-195	225/40R18	K27 K41 K44 K46	

Prüfgegenstand
HerstellerPKW-Sonderrad 8.0Jx18EH2+ Typ 06RZ 808
R.O.D. Leichtmetallräder GmbH

Seite 5 von 19

Handelsbezeichnung Fahrzeug-Typ ABE/EWG-Nr.	kW-Bereich	Reifen	Reifenbezogene Auflagen und Hinweise	Auflagen und Hinweise
Seat Leon 5F e9*2007/46*0094*..	81-135	215/40R18	K1a K1b K2b K3c K6g K6i K6j K8g T85	0A1 A01 A02 A04 A05 A08 A09 A12 A18 A58 Car F24 Flh V18 S01
	81-135	225/35R18	K1a K1b K2b K3c K6g K6i K6j K8g T83	
	81-135	225/40R18	K1a K1b K2b K3c K6g K6i K6j K8g	
	81-135	235/35R18	K1c K2b K5d K5i K6g K6j K8k	
	81-135	245/35R18	K2c K6h K6i K6j K8t R03	
Seat Leon 5F e9*2007/46*0094*..	63 - 110	215/40R18	K1a K1b K2b K3c K6j K8g T85	0A1 A01 A02 A04 A05 A08 A09 A12 A18 A58 Car F23 Flh V18 S01
	63 - 110	225/35R18	K1a K1b K2b K3c K6j K8g T83	
	63 - 110	225/40R18	K1a K1b K2b K3c K6j K8g	
	63 - 110	235/35R18	K1c K2b K3c K5d K5i K6g K6j K8k	
	63 - 110	245/35R18	K2c K6h K6j K8t R03	
Seat Leon Cupra 5F e9*2007/46*0094*..	195,206	215/40R18	K1a K1b K2b K3c K6g K6i K6j K8g T85 T89	0A1 A01 A02 A04 A05 A08 A09 A12 A18 A58 F24 Flh V18 S01
	195,206	225/40R18	K1a K1b K2b K3c K6g K6i K6j K8g	
	195,206	235/35R18	K1c K2b K5d K5i K6g K6j K8k	
	195,206	245/35R18	K2c K6h K6i K6j K8t R03	
Skoda Octavia (II) 1Z e11*2001/116*0230*..; e11*2007/46*0012*..	55-118	215/40R18	A58 R37 T89	0A1 A01 A02 A04 A05 A08 A09 A12 A18 Car K1c Lim Npf V18 S01
	55-147	225/40R18	K27 K2b K41 K45 K46 K56 T88	
	55-147	245/35R18	K2b K44 K46 K56 R03 T88 T89 T92	
Skoda Octavia (II) Scout 1Z e11*2001/116* 0230*21-..; e11*2007/46*0012*..	103-118	225/45R18	K1c K56	0A1 A01 A02 A04 A05 A08 A09 A12 A18 A56 Car KMV S01
	103-118	235/40R18	K1c K2b K44 K46 K56	
Skoda Octavia (III) 5E e11*2007/46*0243*..; e11*2007/46*0244*..	63-110	215/40R18	K1a K1b K2b	0A1 A01 A02 A04 A05 A08 A09 A12 A18 A58 Car F23 Lim Npf V18 S01
	63-110	225/35R18	K1a K1b K2b K8g T87	
	63-110	225/40R18	K1a K1b K2b K8g	
	63-110	235/35R18	K1c K2b K8k	
	63-110	235/40R18	K1c K2b K8k	
	63-110	245/35R18	K1c K2b K8k	
Skoda Octavia (III) 5E e11*2007/46*0243*..	77-162	215/40R18	K1a K1b K2b T85 T89	0A1 A01 A02 A04 A05 A08 A09 A12 A18 A57 Car F24 Lim Npf V00 V18 S01
	77-162	225/35R18	K1a K1b K2b T87	
	77-162	225/40R18	K1a K1b K2b	
	77-162	235/35R18	K1c K2b K6g K8e	
	77-162	235/40R18	G01 K1c K2b K6g K8e	
	77-162	245/35R18	K1c K2b K6g K8e	
Skoda Superb 3T e11*2001/116*0326*..; e11*2007/46*0014*..	77-191	225/40R18	K1a K1b K27 K2b K56 T92	0A1 A01 A02 A04 A05 A08 A09 A12 A18 Car Lim V18 S01
	77-191	245/35R18	K1c K27 K2c K41 K44 K46 K56 T92	
Skoda Superb 3U e11*98/14*0187*..	74-142	225/40R18	T88 T89 T91	0A1 A02 A04 A05 A08 A09 A12 A18 A58 Lim V18 S01
	74-142	245/35R18	A01 K1c K2b K45 K46 L02 T88	
	74-142	255/35R18	A01 K2b K44 K46 K56 R03 R70	

Prüfgegenstand
HerstellerPKW-Sonderrad 8.0Jx18EH2+ Typ 06RZ 808
R.O.D. Leichtmetallräder GmbH

Handelsbezeichnung Fahrzeug-Typ ABE/EWG-Nr.	kW-Bereich	Reifen	Reifenbezogene Auflagen und Hinweise	Auflagen und Hinweise
Skoda Yeti 5L e11*2007/46*0010*.. e11*2007/46*0034*..	77-125	215/45R18	K1b T89 T93	0A1 A01 A02 A04 A05 A08 A09 A12 A18 A57 S01
	77-125	225/40R18	K1a K1b K2b T89 T91 T92	
	77-125	225/45R18	K1a K1b K2b T91 T95	
	77-125	235/40R18	K1c K2b T91 T93	
	77-125	245/40R18	K1c K2a K2b	
VW Beetle, /Cabrio (II) 16 e1*2007/46*0539*..	77-155	215/45R18		0A1 A02 A04 A05 A08 A09 A12 A18 A58 Cbo Flh V18 S01
	77-155	215/50R18	A01 K1c K2b K3a K3c R70	
	77-155	225/45R18	A01 K1a K1b	
	77-155	235/40R18	A01 K1c K2b K3a K3c	
	77-155	235/45R18	A01 K1c K2b K3a K3c	
	77-155	245/40R18	A01 K1c K2a K2b K3a K3c K5c	
VW Bus 7DB e1*96/79*0067*.. e1*98/14*0067*..	50-103	235/45R18	G01 K41 K42 K44 T94 T98 144	0A1 A01 A02 A04 A05 A08 A09 A12 A18 K1c K2b K34 S03
	50-103	245/40R18	K41 K42 T97 144	
	50-103	245/45R18	G01 K41 K42 K44 T00 T96 144	
VW Bus 7DZ e1*97/27*0095*.. e1*98/14*0095*..	65-150	235/45R18	K41 K42 T98 T99 144	0A1 A01 A02 A04 A05 A08 A09 A12 A18 K1c K2b K34 R21 VJ8 S03
	65-150	245/40R18	K42 T97 144	
	65-150	245/45R18	G67 K41 K42 T00 T96 144	
	65-150	255/45R18	G01 K41 K42 L02 T03 T99 144	
VW Bus, Transporter 70X02.., 70X12.. H297-300, 304, 306, H322-327	50-103	235/45R18	G01 K44 T92 T94 T98 T99 144	0A1 A01 A02 A04 A05 A08 A09 A12 A18 K1c K2c K34 K41 K42 S03
	50-103	245/40R18	T93 T97 144	
VW Caddy 2K, 2KN e1*2001/116*0252*.. e1*2007/46*0217*.. L320 - incl. MJ 2011	51-125	225/40R18	K1c K2c T88 T92	0A1 A01 A02 A04 A05 A08 A09 A12 A18 A57 A59 K34 S01
VW Caddy Maxi 2K, 2KN e1*2001/116*0252*.. e1*2007/46*0217*.. L320 - incl. MJ 2011	62-125	225/40R18	K1c K2c T88 T92	0A1 A01 A02 A04 A05 A08 A09 A12 A18 A57 A67 K34 S01
VW Cross Touran 1T, 1t e1*2001/116*0211*.. e1*2007/46*0357*.. DE*2007/46*0506*.. - incl. Facelift 2011	75-130	215/45R18	K1a R02 T89 T93	0A1 A01 A02 A04 A05 A08 A09 A12 A18 KMV V18 S01
	75-130	215/45R18	M+S R03 T89 T93	
	75-130	225/40R18	K1a R02 T88 T92	
	75-130	225/40R18	M+S R03 T88 T92	
	75-130	235/40R18	K1c	
	75-130	245/35R18	K1c K2b T88 T92	
	75-130	245/40R18	K1c K2b K30	

Prüfgegenstand
HerstellerPKW-Sonderrad 8.0Jx18EH2+ Typ 06RZ 808
R.O.D. Leichtmetallräder GmbH

Handelsbezeichnung Fahrzeug-Typ ABE/EWG-Nr.	kW-Bereich	Reifen	Reifenbezogene Auflagen und Hinweise	Auflagen und Hinweise
VW EOS 1F e1*2001/116*0349*.. - incl. Facelift 2011	85-184	215/45R18	K2b K46 K56	0A1 A01 A02 A04 A05 A08 A09 A12 A18 A58 Cbo V18 S01
	85-184	225/40R18	K1a K2b K46 K56	
	85-191	215/45R18	K2b K46 K56 M+S	
	85-191	225/40R18	K1a K2b K46 K56 M+S	
	85-191	235/40R18	K1a K1b K2a K2b K44 K46 K56	
	85-191	245/35R18	K1c K2c K41 K44 K46 K56	
VW Golf (V) 1K e1*2001/116* 0242*00-24	55-169	215/40R18	K1c K46 K56 R37 T85 T89	0A1 A01 A02 A04 A05 A08 A09 A12 A18 Flh K2b S01
	55-169	225/35R18	K1c K44 K46 K56 R37 T83 T87	
	55-184	225/40R18	K1c K41 K44 K46 K56	
VW Golf (V) Variant 1KM e1*2001/116* 0328*00-14	59-147	215/40R18	K27 K41 K44 K46 T85 T89	0A1 A01 A02 A04 A05 A08 A09 A12 A18 A58 Car K1c K2c K56 S01
	59-147	225/35R18	K27 K41 K43 K44 K46 T83 T87	
	59-147	225/40R18	K27 K41 K43 K44 K46	
VW Golf (VI) 1K e1*2001/116 *0242*25-..; e1*2007/46*0490*.. - Fließheck/Cabrio	59-173	215/40R18	K1c K2c K3a K6h K8i T85 T89	0A1 A01 A02 A04 A05 A08 A09 A12 A18 Cbo Flh S01
	59-173	225/35R18	K1c K2c K3a K6h K8i T83 T87	
	59-173	225/40R18	K1c K2c K3a K6h K8i	
	59-173	235/35R18	K1c K2c K3a K6h K8r T86 T90	
	59-173	235/40R18	K1c K2c K3a K6h K8r	
VW Golf (VI) Variant 1KM e1*2001/116*0328*.. e1*2007/46*0492*..	59-118	215/40R18	K1c K2b K3a K6h K8i T85 T89	0A1 A01 A02 A04 A05 A08 A09 A12 A18 Car S01
	59-118	225/35R18	K1c K2b K3a K6h K8i T83 T87	
	59-118	225/40R18	K1c K2b K3a K6h K8i	
	59-118	235/35R18	K1c K2c K3a K6h K8r T86 T90	
	59-118	235/40R18	K1c K2c K3a K6h K8r	
VW Golf (VII) /-Variant AU, AUV e1*2007/46*0623*.. e1*2007/46*0627*..	63 - 169	215/40R18	K1c K2b K3c K5a K6g T85 T89	0A1 A01 A02 A04 A05 A08 A09 A12 A18 A57 Car F24 Flh V00 V18 S01
	63 - 169	225/35R18	K1c K2b K3c K5a K6g T83 T87	
	63 - 169	225/40R18	K1c K2b K3c K5a K6g	
	63 - 169	235/35R18	K1c K2b K3c K5d K6g K6i K8a T86 T90	
	63 - 169	245/35R18	K2c K6h K6i K8m R03	
VW Golf (VII) /-Variant AU, AUV e1*2007/46*0623*.. e1*2007/46*0627*..	63 - 90	215/40R18	K1c K2b K3c K5a K8g T85	0A1 A01 A02 A04 A05 A08 A09 A12 A18 A58 Car F23 Flh V18 S01
	63 - 90	225/35R18	K1c K2b K3c K5a K8g T83	
	63 - 90	225/40R18	K1c K2b K3c K5a K8g	
	63 - 90	235/35R18	K1c K2b K3c K5d K8k	
	63 - 90	245/35R18	K2c K6g K8t R03	
VW Golf Plus 1KP e1*2001/116*0304*.. e1*2007/46*0491*..	55-125	215/40R18	K27 K2b K41 K44 K56 T85 T89	0A1 A01 A02 A04 A05 A08 A09 A12 A18 A58 Flh K1c S01
	55-125	225/40R18	K27 K2c K41 K44 K56 T88 T89	
	55-85	225/35R18	K27 K2c K41 K44 K56 T87	
VW Golf R (VI) 1K e1*2001/116 *0242*33-..	188, 199	215/40R18	K1c K2c K3a K6h K8i T89	0A1 A01 A02 A04 A05 A08 A09 A12 A18 Flh S01
	188, 199	225/40R18	K1c K2c K3a K6h K8i	
	188, 199	235/35R18	K1c K2c K3a K6h K8r T90	
	188, 199	235/40R18	K1c K2c K3a K6h K8r	

Prüfgegenstand
HerstellerPKW-Sonderrad 8.0Jx18EH2+ Typ 06RZ 808
R.O.D. Leichtmetallräder GmbH

Handelsbezeichnung Fahrzeug-Typ ABE/EWG-Nr.	kW-Bereich	Reifen	Reifenbezogene Auflagen und Hinweise	Auflagen und Hinweise
VW Golf R (VII) AU e1*2007/46*0623*..	206, 221	215/40R18	K1c K2b K3c K5a K6g T89	0A1 A01 A02 A04 A05 A08 A09 A12 A18 A56 F24 Flh S01
	206, 221	225/40R18	K1c K2b K3c K5a K6g	
	206, 221	235/35R18	K1c K2b K3c K5d K6g K6i K8a T86 T90	
VW Jetta 16, 16H e1*2007/46*0539*...; e1*2007/46*0584*..	77 - 155	205/40R18	K1c K2b K3a K6g K8e T86	0A1 A01 A02 A04 A05 A08 A09 A12 A18 A58 Sth S01
	77 - 155	215/40R18	K1c K2b K3a K6h K6i K8m T89	
	77 - 155	225/40R18	K1c K2c K3a K5c K6h K6i K8s	
VW Jetta 1KM e1*2001/116*0328*..	66-147	215/40R18	K27 K41 K44 K46 T85 T89	0A1 A01 A02 A04 A05 A08 A09 A12 A18 A58 K1c K2c K56 Sth S01
	66-147	225/35R18	K27 K41 K43 K44 K46 T83 T87	
	66-147	225/40R18	K27 K41 K43 K44 K46	
VW Passat 3B e1*95/54*0043*...; e1*98/14*0043*..	66-142	205/45R18	K46 K56 R37 R70 T86 T90	0A1 A01 A02 A04 A05 A08 A09 A12 A18 Car Lim V18 S02
	66-142	225/40R18	K1c K2b K46 K56 T88 T89 T91	
	66-142	245/35R18	K1c K2b K44 K45 K46 K56 L02	
	66-142	255/35R18	K2b K44 K46 K56 R03 R70	
VW Passat 3BG e1*98/14*0157*...; e1*2001/116*0157*..	74-142	225/40R18	K1c K46 T88 T89 T91	0A1 A01 A02 A04 A05 A08 A09 A12 A18 Car Lim V18 S02
	74-142	245/35R18	K1c K2b K44 K45 K46 T88 T89	
	74-142	255/35R18	K2b K44 K46 R03 R70 T90	
VW Passat 3C e1*2001/116* 0307*00-23	75-147	215/45R18	K1a K46 K56	0A1 A01 A02 A04 A05 A08 A09 A12 A18 Lim V18 S01
	75-147	225/40R18	K1a K2b K46 K56 T88 T89	
	75-147	235/40R18	K1c K2b K44 K46 K56	
	75-147	245/35R18	K1c K2b K41 K44 K46 K56 T88 T89	
VW Passat 3C e1*2001/116* 0307*00-23	184	215/45R18	K1a K46 K56 M+S	0A1 A01 A02 A04 A05 A08 A09 A12 A18 Lim S01
	184	225/40R18	K1a K2b K46 K56 M+S T88 T89	
	184	235/40R18	K1c K2b K44 K46 K56	
	184	245/35R18	K1c K2b K41 K44 K46 K56 T88 T89	
VW Passat 3C, 3c e1*2001/116* 0307*24-...; e1*2007/46*0502*...; e1*2007/46*0547*.. - Limousine / Variant - ab MJ 2011	77-155	215/45R18	K1a K2b K4i K6g T89 T93	0A1 A01 A02 A04 A05 A08 A09 A12 A18 Car Lim V18 VoA S01
	77-155	225/40R18	K1a K2b K4i K6g T88 T92	
	77-155	235/40R18	K1c K2b K4i K6h K6i K8e	
	77-155	245/35R18	K1c K2b K4i K6h K6i K8e T88 T92	
VW Passat 3C, 3c e1*2001/116* 0307*24-...; e1*2007/46*0502*...; e1*2007/46*0547*.. - Limousine / Variant - mit Radhaus- Verbreiterungen - ab MJ 2011	77-155	215/45R18	K4i K6g T89 T93	0A1 A01 A02 A04 A05 A08 A09 A12 A18 Car K MV Lim V18 VoA S01
	77-155	225/40R18	K4i K6g T88 T92	
	77-155	235/40R18	K1c K2b K4i K6h K6i K8e	
	77-155	245/35R18	K1c K2b K4i K6h K6i K8e T88 T92	

Prüfgegenstand
HerstellerPKW-Sonderrad 8.0Jx18EH2+ Typ 06RZ 808
R.O.D. Leichtmetallräder GmbH

Handelsbezeichnung Fahrzeug-Typ ABE/EWG-Nr.	kW-Bereich	Reifen	Reifenbezogene Auflagen und Hinweise	Auflagen und Hinweise
VW Passat Alltrack 3C, 3c e1*2001/116*0307*.. e1*2007/46*0502*.. e1*2007/46*0547*.. - mit Radhaus- Verbreiterungen	103-155	215/45R18	M+S T89 T93	0A1 A02 A04 A05 A08 A09 A12 A18 A56 Car KMV S01
	103-155	225/40R18	A01 K6g M+S T92	
	103-155	225/45R18	A01 K6g	
	103-155	235/40R18	A01 K6h K6w K8h T91 T95	
	103-155	245/40R18	A01 K6h K6y K8h	
VW Passat CC / CC 3CC e1*2001/116*0468*.. - incl. Modell 2012	100-220	225/40R18	T88 T92	0A1 A02 A04 A05 A08 A09 A12 A18 S01
	100-220	235/40R18	A01 K1a K2b K32 K42 K46 K56	
VW Passat Variant 3C e1*2001/116* 0307*00-23	75-147	215/45R18	K1a K2b K46 K56 T89 T93	0A1 A01 A02 A04 A05 A08 A09 A12 A18 Car V18 S01
	75-147	225/40R18	K1a K2b K46 K56 T88 T89 T91	
	75-147	235/40R18	K1c K2b K44 K46 K56	
	75-147	245/35R18	K1c K2b K41 K44 K46 K56 T88 T89 T92	
VW Passat Variant 3C e1*2001/116* 0307*00-23	184	235/40R18	K1c K2b K44 K46 K56	0A1 A01 A02 A04 A05 A08 A09 A12 A18 Car S01
	184	245/35R18	K1c K2b K41 K44 K46 K56 T89 T92	
VW Passat W8 3BS e1*98/14*0173*.. e1*2001/116*0173*..	202	225/40R18	K1c K46 T91	0A1 A01 A02 A04 A05 A08 A09 A12 A18 B11 Car Lim V18 S02
	202	255/35R18	K2b K44 K46 R03 R70 T90	
VW Phaeton 3D, 3d e1*98/14*0189*.. e1*2001/116*0189*.. DE*2007/46*0452*.. e1*2007/46*0452*..	165-331	235/50R18	A01 K1a T01 T97 143	0A1 A02 A04 A05 A08 A09 A12 A18 BnK Lim V18 S01
	165-331	245/45R18	T00 T96 144	
	165-331	255/45R18	A01 K1a T03 T99 144	
VW Scirocco 13 e1*2001/116*0471*..	90-155	225/40R18		0A1 A02 A04 A05 A08 A09 A12 A18 A58 Cpe V18 S01
	90-155	235/40R18		
	90-155	245/35R18	A01 K1a K2b	
	90-155	245/40R18	A01 K1a K2b	
VW Scirocco R 13 e1*2001/116*0471*..	188, 195	225/40R18		0A1 A02 A04 A05 A08 A09 A12 A18 A58 Cpe V18 S01
	188, 195	235/40R18		
	188, 195	245/35R18	A01 K1a K2b	
	188, 195	245/40R18	A01 K1a K2b	
VW Sharan 7N e1*2007/46*0401*.. e1*2007/46*0434*..	85-147	215/45R18	T93 144	0A1 A02 A04 A05 A08 A09 A12 A18 A57 S04
	85-147	225/45R18	T95 144	
	85-147	235/40R18	A01 K2b T93 T95 144	
	85-147	235/45R18	A01 K2b T94 T98 144	
	85-147	245/40R18	A01 K2b T93 T97 144	
VW Tiguan 5N e1*2001/116*0450*.. e1*2007/46*0487*.. - incl. Facelift 2011 - mit Radhaus- Verbreiterungen	81-155	225/50R18		0A1 A02 A04 A05 A08 A09 A12 A18 KMV S04
	81-155	235/50R18		
	81-155	245/45R18		
	81-155	255/45R18		

Handelsbezeichnung Fahrzeug-Typ ABE/EWG-Nr.	kW-Bereich	Reifen	Reifenbezogene Auflagen und Hinweise	Auflagen und Hinweise
VW Tiguan 5N e1*2001/116* 0450*11-..; e1*2007/46*0487*02-.. - ab Facelift 2011	81-155	225/50R18	K1c K2b	0A1 A01 A02 A04 A05 A08 A09 A12 A18 S04
	81-155	235/50R18	K1c K2b	
	81-155	245/45R18	K1c K2b	
	81-155	255/45R18	K1c K2b	
VW Tiguan 5N e1*2001/116* 0450*00-10; e1*2007/46* 0487*00-01	81-155	225/50R18	K1c K2b	0A1 A01 A02 A04 A05 A08 A09 A12 A18 S04
	81-155	235/50R18	K1c K2b	
	81-155	245/45R18	K1c K2b	
	81-155	255/45R18	K1c K2b	
VW Touran 1T e1*2001/116* 0211*00-22; e1*2007/46* 0357*00-01	66-125	215/40R18	K1c K2b T89	0A1 A01 A02 A04 A05 A08 A09 A12 A18 A58 Npf S01
	66-125	225/40R18	K1c K2b T88 T92	
VW Touran 1T, 1t e1*2001/116* 0211*23-..; e1*2007/46* 0357*02-..; DE*2007/46*0506*.. ab MJ 2011	66-125	215/40R18	K1c K2b T89	0A1 A01 A02 A04 A05 A08 A09 A12 A18 A58 Npf S01
	66-130	225/40R18	K1c K2b T88 T92	

Auflagen und Hinweise

0A1 Im Fahrzeug verbaute sicherheits- und/oder umweltrelevante Fahrzeugsysteme (z. B. Reifendruckkontrollsysteme) müssen nach Anbau der Sonderräder funktionsfähig bleiben bzw. entsprechend ersetzt werden.

143 Das Sonderrad (gepr. Radlast) ist in Verbindung mit dieser Reifengröße nur zulässig bis zu einer zul. Achslast von 1430 kg. Eine erhöhte zulässige Achslast bei Anhängerbetrieb (siehe Ziff. 33 zu Ziff. 16 h bzw. Feld 22 zu Feld 7.1-8.3 in den Fahrzeugpapieren) ist zu beachten.

144 Das Sonderrad (gepr. Radlast) ist in Verbindung mit dieser Reifengröße nur zulässig bis zu einer zul. Achslast von 1440 kg. Eine erhöhte zulässige Achslast bei Anhängerbetrieb (siehe Ziff. 33 zu Ziff. 16 h bzw. Feld 22 zu Feld 7.1-8.3 in den Fahrzeugpapieren) ist zu beachten.

A01 Der vorschriftsmäßige Zustand des Fahrzeugs ist durch einen amtlich anerkannten Sachverständigen oder Prüfer für den Kraftfahrzeugverkehr oder einen Kraftfahrzeugsachverständigen oder einen Angestellten nach Nummer 4 der Anlage VIIIb zur StVZO auf einem Nachweis entsprechend dem im Beispielkatalog zum §19 StVZO veröffentlichten Muster bescheinigen zu lassen.

A02 Wird eine in diesem Gutachten aufgeführte Reifengröße verwendet, die nicht bereits in den Fahrzeugpapieren (u. a. Fahrzeugschein, Zulassungsbescheinigung I oder COC-Papier) genannt ist, so sind die Angaben über die Reifengröße in den Fahrzeugpapieren (Fahrzeugschein bzw. -brief, Zulassungsbescheinigung I) durch die Zulassungsstelle berichtigen zu lassen. Diese Berichtigung ist dann nicht erforderlich, wenn die ABE des Sonderrades eine Freistellung von der Pflicht zur Berichtigung der Fahrzeugpapiere enthält.

A04 Die mindestens erforderlichen Geschwindigkeitsbereiche und Tragfähigkeiten der zu verwendenden Reifen, mit Ausnahme der M+S-Profile, sind den Fahrzeugpapieren (Fahrzeugbrief und -schein, Zulassungsbescheinigung I) zu entnehmen. Ferner sind nur Reifen eines Reifenherstellers und achsweise eines Profiltyps zulässig. Bei Verwendung unterschiedlicher Profiltypen auf Vorder- und Hinterachse ist die Eignung für das jeweilige Fahrzeug durch den Reifen- oder Fahrzeughersteller zu bestätigen. Diese Bestätigung ist vom Führer des Fahrzeugs mitzuführen.

A05 Das Fahrwerk und die Bremsaggregate müssen, mit Ausnahme der in der entsprechenden Auflage aufgeführten Umrüstmaßnahmen, dem Serienstand entsprechen. Die Zulässigkeit weiterer Veränderungen ist gesondert zu beurteilen.

A08 Wird das serienmäßige Ersatzrad verwendet, soll mit mäßiger Geschwindigkeit und nicht länger als erforderlich gefahren werden. Es müssen die serienmäßigen Befestigungsteile verwendet werden. Bei Fahrzeugen mit Allradantrieb darf nur ein Ersatzrad mit gleicher Reifengröße bzw. gleichem Abrollumfang verwendet werden.

A09 Die Bezieher der Sonderräder sind darauf hinzuweisen, dass der vom Reifenhersteller vorgeschriebene Reifenfülldruck zu beachten ist.

A12 Die Verwendung von Schneeketten ist nicht zulässig.

A18 Es sind nur schlauchlose Reifen zulässig. Werden keine Ventile mit TPMS-Sensoren verwendet, sind ausschließlich Metallschraubventile mit Befestigung von außen, die den Normen DIN, E.T.R.T.O oder Tire and Rim entsprechen, zulässig. Werden Ventile mit TPMS-Sensoren verwendet, so sind die Hinweise und Vorgaben der Hersteller zu beachten. Die Ventile und Sensoren müssen für den vorgeschriebenen Luftdruck und die bauartbedingte Höchstgeschwindigkeit geeignet sein. Die Ventile dürfen nicht über den Felgenrand hinausragen.

A56 Die Rad/Reifen-Kombination ist nur zulässig an Fahrzeugausführungen mit Allradantrieb (z.B. 4WD, Quattro, Syncro, 4-Matic, 4x4 u. ä.)

A57 Diese Rad/Reifen-Kombination(en) ist (sind) zulässig an Fahrzeugausführungen mit Front bzw. Heck-Antrieb und Allradantrieb (z.B. 2WD, 4WD, Quattro, Syncro, 4-Matic, 4x4 u. ä.)

A58 Rad-Reifen-Kombination(en) nicht zulässig an Fahrzeugen mit Allradantrieb.

A59 Nicht zulässig für Fahrzeugausführungen mit verlängerter Karosserie.

A60 Auch zulässig für Fahrzeugausführungen mit verlängerter Karosserie.

A67 Rad/Reifen Kombination für Fahrzeugausführungen mit langem Radstand (Caddy Maxi, 1. oder 20. Stelle des Versionenschlüssels, Feld D2, Zeile3 = L).

A90 Es dürfen nur feingliedrige Schneeketten, die nicht mehr als 9 mm einschließlich Kettenschloss auftragen, an den laut Betriebsanleitung dafür vorgesehenen Achsen verwendet werden.

Au9 Aufgrund fehlender Freigängigkeit zur Bremsanlage ist das Sonderrad nicht zulässig für Fahrzeugausführungen mit Bremssattel Typ Lucas CN2 6465/2 in Verbindung mit Bremsscheibendurchmesser 321 mm an Achse 1.

B03 Die Zulässigkeit der Sonderräder ist nicht geprüft für Fahrzeuge, die serienmäßig ausschließlich mit größeren und/oder breiteren Serienrädern für Sommerbereifung (nicht M+S Reifen) ausgerüstet sind (u. a. Fahrzeugschein, Zulassungsbescheinigung I, COC-Papier oder Bedienungsanleitung).

B11 Nur zulässig an Fahrzeugen mit Bremsscheibe 333x32mm (Sattel 2FN 4223 Ate).

BnK Die Sonderräder sind nicht an Fahrzeugausführungen mit Keramik-Bremsen zulässig.

Car Die Rad/Reifen-Kombination ist zulässig für Fahrzeugausführungen der Aufbauart Kombilimousine (Avant, Break, Caravan, Kombi, Station-Wagon, Tourer, Turnier, Touring, ...).

Cbo Die Rad/Reifen-Kombination ist zulässig für Fahrzeugausführungen der Aufbauart Cabriolet, Roadster.

Cpe Die Rad/Reifen-Kombination ist zulässig für Fahrzeugausführungen der Aufbauart Coupé.

F23 Rad/Reifen-Kombination nur für Fahrzeugausführungen mit Verbundlenkerhinterachse.

F24 Rad/Reifen-Kombination nur für Fahrzeugausführungen mit Viel- bzw. Mehrlenkerhinterachse (Einzelradaufhängung).

Flh Die Rad/Reifen-Kombination ist zulässig für Fahrzeugausführungen der Aufbauart Fließheck (3-türig und 5-türig).

G01 Es ist der Nachweis zu erbringen, dass die Anzeige des Geschwindigkeitsmessers und Wegstreckenzählers innerhalb der Toleranzen (75/443/EWG, ECE-R39, § 57 StVZO) liegt. Wird die Anzeige angeglichen, sind die in den Fahrzeugpapieren (u. a. Fahrzeugschein, Zulassungsbescheinigung I oder COC-Papier) eingetragenen Reifengrößen zu überprüfen.

G40 Ist die Reifengröße 215/55R16, 215/50R17, 235/45R17 oder 235/40R18 keine der serienmäßigen Reifengrößen (u. a. Fahrzeugschein, Zulassungsbescheinigung I, COC-Papier oder Bedienungsanleitung), so ist der Nachweis zu erbringen, dass die Anzeige des Geschwindigkeitsmessers und Wegstreckenzählers innerhalb der Toleranzen (75/443/EWG, ECE-R39, § 57 StVZO) liegt. Wird die Anzeige angeglichen, sind die in den Fahrzeugpapieren (u. a. Fahrzeugschein, Zulassungsbescheinigung I oder COC-Papier) eingetragenen Reifengrößen zu überprüfen.

G67 Ist die Reifengröße 225/60R16 keine der serienmäßigen Reifengrößen (u. a. Fahrzeugschein, Zulassungsbescheinigung I, COC-Papier oder Bedienungsanleitung), so ist der Nachweis zu erbringen, dass die Anzeige des Geschwindigkeitsmessers und Wegstreckenzählers innerhalb der Toleranzen (75/443/EWG, ECE-R39, § 57 StVZO) liegt. Wird die Anzeige angeglichen, sind die in den Fahrzeugpapieren (u. a. Fahrzeugschein, Zulassungsbescheinigung I oder COC-Papier) eingetragenen Reifengrößen zu überprüfen.

K1a Die Radabdeckung an Achse 1 ist durch Ausstellen der Frontschürze und des Kotflügels oder durch Anbau von dauerhaft befestigten Karosserieteilen im Bereich 0° bis 30° vor Radmitte herzustellen. Die gesamte Breite der Rad-/Reifenkombination muss, unter Beachtung des maximal möglichen Betriebsmaßes des Reifens (1,04 fache der Nennbreite des Reifens), in dem oben genannten Bereich abgedeckt sein.

K1b Die Radabdeckung an Achse 1 ist durch Ausstellen des Kotflügels oder durch Anbau von dauerhaft befestigten Karosserieteilen im Bereich 0° bis 50° hinter Radmitte herzustellen. Die gesamte Breite der Rad-/Reifenkombination muss, unter Beachtung des maximal möglichen Betriebsmaßes des Reifens (1,04 fache der Nennbreite des Reifens), in dem oben genannten Bereich abgedeckt sein.

K1c Die Radabdeckung an Achse 1 ist durch Ausstellen der Frontschürze und des Kotflügels oder durch Anbau von dauerhaft befestigten Karosserieteilen im Bereich 30° vor bis 50° hinter Radmitte herzustellen. Die gesamte Breite der Rad-/Reifenkombination muss, unter Beachtung des maximal möglichen Betriebsmaßes des Reifens (1,04 fache der Nennbreite des Reifens), in dem oben genannten Bereich abgedeckt sein.

K27 An Achse 1 ist durch Nacharbeit der Befestigung des Kunststoffinnenkotflügels an der Bördelkante eine ausreichende Freigängigkeit der Rad-/ Reifenkombination herzustellen.

K2a Die Radabdeckung an Achse 2 ist durch Ausstellen des Kotflügels oder durch Anbau von dauerhaft befestigten Karosserieteilen im Bereich 0° bis 30° vor Radmitte herzustellen. Die gesamte Breite der Rad-/Reifenkombination muss, unter Beachtung des maximal möglichen Betriebsmaßes des Reifens (1,04 fache der Nennbreite des Reifens), in dem oben genannten Bereich abgedeckt sein.

K2b Die Radabdeckung an Achse 2 ist durch Ausstellen der Heckschürze und des Kotflügels oder durch Anbau von dauerhaft befestigten Karosserieteilen im Bereich 0° bis 50° hinter Radmitte herzustellen. Die gesamte Breite der Rad-/Reifenkombination muss, unter Beachtung des maximal möglichen Betriebsmaßes des Reifens (1,04 fache der Nennbreite des Reifens), in dem oben genannten Bereich abgedeckt sein.

K2c Die Radabdeckung an Achse 2 ist durch Ausstellen der Heckschürze und des Kotflügels oder durch Anbau von dauerhaft befestigten Karosserieteilen im Bereich 30° vor bis 50° hinter Radmitte herzustellen. Die gesamte Breite der Rad-/Reifenkombination muss, unter Beachtung des maximal möglichen Betriebsmaßes des Reifens (1,04 fache der Nennbreite des Reifens), in dem oben genannten Bereich abgedeckt sein.

K30 Auf ausreichende Freigängigkeit in den vorderen Radhäusern ist zu achten; ausreichender Freiraum im Bereich der Spritzwand ist herzustellen.

K32 Bei Fahrzeugausführungen mit Zusatzradabdeckungen an Achse 2, ist durch Nacharbeit dieser Radabdeckungen eine ausreichende Freigängigkeit der Rad-Reifenkombination herzustellen

K34 Die Funktion der Schiebetüren ist zu überprüfen.

K3a An Achse 1 sind die Schrauben zur Befestigung der Radhausinnenverkleidung an den Radhausausschnittkanten (100 mm hinter Radmitte) zu entfernen und die Befestigungslasche vollständig nach oben zu biegen. Die Radhausinnenverkleidungen sind anschließend dauerhaft neu zu befestigen.

K3b An Achse 1 sind die Schrauben zur Befestigung der Radhausinnenverkleidung an den Radhausausschnittkanten (über Radmitte) zu entfernen und die Befestigungslasche vollständig nach oben zu biegen. Die Radhausinnenverkleidungen sind anschließend dauerhaft neu zu befestigen.

K3c An Achse 1 sind die Schrauben zur Befestigung der Radhausinnenverkleidung an den Radhausausschnittkanten (100 mm vor Radmitte) zu entfernen und die Befestigungslasche vollständig nach oben zu biegen. Die Radhausinnenverkleidungen sind anschließend dauerhaft neu zu befestigen.

- K41** An Achse 1 ist durch Nacharbeiten der Radhausausschnittkanten eine ausreichende Freigängigkeit der Rad-Reifenkombination herzustellen.
- K42** An Achse 2 ist durch Nacharbeiten der Radhausausschnittkanten eine ausreichende Freigängigkeit der Rad-Reifenkombination herzustellen.
- K43** An Achse 1 ist durch Aufweiten der Kotflügel bzw. inneren Seitenteile eine ausreichende Freigängigkeit der Rad-Reifen-Kombination herzustellen.
- K44** An Achse 2 ist durch Aufweiten der Kotflügel bzw. inneren Seitenteile eine ausreichende Freigängigkeit der Rad-Reifenkombination herzustellen.
- K45** An Achse 1 ist durch Nacharbeiten der Radhausinnenkotflügel, Kunststoffeinsätze bzw. deren Befestigungsteile eine ausreichende Freigängigkeit der Rad-Reifenkombination herzustellen. Ein evtl. vorhandener Spritzschutz für den Ansaugweg des Luftfilters muss erhalten bleiben.
- K46** An Achse 2 ist durch Nacharbeiten der Radhausinnenkotflügel, Kunststoffeinsätze bzw. deren Befestigungsteile eine ausreichende Freigängigkeit der Rad-Reifenkombination herzustellen.
- K4g** An Achse 2 ist die Radhausinnenverkleidung am Übergang von der Radhausausschnittkante zur Heckschürze auszuschneiden bzw. um 10 mm zu kürzen.
- K4i** An Achse 2 ist die Radhausinnenverkleidung an der Radhausausschnittkante auszuschneiden bzw. um 5 mm zu kürzen und anschließend dauerhaft neu zu befestigen.
- K56** Durch Nacharbeit der Heckschürze am Übergang zum Radhausausschnitt ist eine ausreichende Freigängigkeit der Rad-Reifenkombination herzustellen.
- K5a** An Achse 1 sind die Radhausausschnittkanten im Bereich 100 mm vor bis 100 mm hinter Radmitte vollständig umzulegen.
- K5c** An Achse 1 sind die Radhausausschnittkanten im Bereich 100 mm vor bis 200 mm hinter Radmitte vollständig umzulegen.
- K5d** An Achse 1 sind die Radhausausschnittkanten im Bereich 200 mm vor bis 200 mm hinter Radmitte vollständig umzulegen.
- K5i** An Achse 1 sind die in das Radhaus ragenden Kanten der Frontschürze auf einer Länge von 100 mm bis auf die Innenkontur des umgelegten Radlaufes folgend zu kürzen.
- K6g** An Achse 2 ist die Befestigungslasche der Heckschürze am Übergang zur Radhausausschnittkante um 5 mm zu kürzen oder um das gleiche Maß nach hinten/oben zu biegen.
- K6h** An Achse 2 ist die Befestigungslasche der Heckschürze am Übergang zur Radhausausschnittkante um 10 mm zu kürzen oder um das gleiche Maß nach hinten/oben zu biegen. Die Befestigungsschraube ist soweit wie möglich nach hinten zu versetzen.
- K6i** An Achse 2 sind die in das Radhaus ragenden Kanten der Heckschürze auf einer Länge von 100 mm bis auf die Innenkontur des umgelegten Radlaufes folgend zu kürzen.
- K6j** An Achse 2 sind die Radhausausschnittkanten am Übergang zur Heckschürze vollständig umzulegen.
- K6w** An Achse 2 sind die Radhausausschnittkanten im Bereich 200 mm vor bis 200 mm hinter Radmitte um 5 mm auszuschneiden bzw. zu kürzen.

K6y An Achse 2 sind die Radhausausschnittkanten im Bereich 300 mm vor bis 200 mm hinter Radmitte vollständig auszuschneiden bzw. zu kürzen.

K8a An Achse 2 sind die Radhausausschnittkanten im Bereich 100 mm vor bis 100 mm hinter Radmitte um 5 mm aufzuweiten.

K8b An Achse 2 sind die Radhausausschnittkanten im Bereich 100 mm vor bis 300 mm hinter Radmitte um 5 mm aufzuweiten.

K8e An Achse 2 sind die Radhausausschnittkanten im Bereich 200 mm vor bis 200 mm hinter Radmitte um 5 mm aufzuweiten.

K8g An Achse 2 sind die Radhausausschnittkanten im Bereich 400 mm vor bis 200 mm hinter Radmitte um 5 mm aufzuweiten.

K8h An Achse 2 sind die Radhausausschnittkanten im Bereich 300 mm vor bis 200 mm hinter Radmitte um 5 mm aufzuweiten.

K8i An Achse 2 sind die Radhausausschnittkanten im Bereich 200 mm vor bis 200 mm hinter Radmitte um 10 mm aufzuweiten.

K8k An Achse 2 sind die Radhausausschnittkanten im Bereich 400 mm vor bis 200 mm hinter Radmitte um 10 mm aufzuweiten.

K8m An Achse 2 sind die Radhausausschnittkanten im Bereich 300 mm vor bis 200 mm hinter Radmitte um 10 mm aufzuweiten.

K8r An Achse 2 sind die Radhausausschnittkanten im Bereich 200 mm vor bis 200 mm hinter Radmitte um 15 mm aufzuweiten.

K8s An Achse 2 sind die Radhausausschnittkanten im Bereich 300 mm vor bis 200 mm hinter Radmitte um 15 mm aufzuweiten.

K8t An Achse 2 sind die Radhausausschnittkanten im Bereich 400 mm vor bis 200 mm hinter Radmitte um 15 mm aufzuweiten.

KMV Betrifft nur Fahrzeugvarianten mit serienmäßigen Kunststoffverbreiterungen bzw. Kotflügelverbreiterungen (Radlaufleisten).

KOV Betrifft nur Fahrzeugvarianten ohne serienmäßigen Kunststoffverbreiterungen bzw. Kotflügelverbreiterungen (Radlaufleisten).

L02 Durch Begrenzung des Lenkeinschlages ist eine ausreichende Freigängigkeit der Rad- / Reifenkombination herzustellen.

Lim Die Rad/Reifen-Kombination ist zulässig für Fahrzeugausführungen der Aufbauart Limousine.

M+S Diese Reifengröße ist nur zulässig als M+S-Bereifung.

NBF Die Räder sind nicht zulässig für gepanzerte bzw. beschussgeschützte Fahrzeugausführungen.

Npf Rad-Reifen-Kombination(en) nicht zulässig bei Fahrzeugausführungen Fun, Cross bzw. Scout. (Fahrzeugvarianten mit Radlaufverbreiterungen).

R02 Diese Reifengröße ist nur an Achse 1 zulässig.

R03 Diese Reifengröße ist nur an Achse 2 zulässig.

R09 Diese Reifengröße ist nur zulässig, wenn sie bereits als Serienbereifung freigegeben ist (Fahrzeugschein, Zulassungsbescheinigung I oder COC-Papier).

R21 Es können Reifen gleicher Größe verwendet werden, die gemäß Bestätigung des Reifenherstellers auf der im Gutachten genannten Radgröße montierbar sind und ausreichende Tragfähigkeit bei max. Sturzwinkel und Höchstgeschwindigkeit aufweisen. Diese Bestätigung ist vom Führer des Fahrzeugs mitzuführen.

R35 Bei dieser Serien-Reifengröße sind die Empfehlungen des Fahrzeugherstellers zu beachten (u. a. Fahrzeugschein, Zulassungsbescheinigung I, COC-Papier oder Bedienungsanleitung).

R37 Diese Reifengröße ist nicht geprüft für Fahrzeuge, die serienmäßig ausschließlich mit größeren und/oder breiteren Reifengrößen (u. a. Fahrzeugschein, Zulassungsbescheinigung I, COC-Papier oder Bedienungsanleitung) ausgerüstet sind.

R70 Für das Fahrzeug ist die Reifengröße auf der im Gutachten genannten Radgröße durch den Reifenhersteller zu bestätigen. Diese Bestätigung ist vom Führer des Fahrzeugs mitzuführen.

S01 Zur Befestigung der Sonderräder dürfen nur die mitgelieferten Befestigungsmittel Nr. S01 (siehe Seite 1) verwendet werden.

S02 Zur Befestigung der Sonderräder dürfen nur die mitgelieferten Befestigungsmittel Nr. S02 (siehe Seite 1) verwendet werden.

S03 Zur Befestigung der Sonderräder dürfen nur die mitgelieferten Befestigungsmittel Nr. S03 (siehe Seite 1) verwendet werden.

S04 Zur Befestigung der Sonderräder dürfen nur die mitgelieferten Befestigungsmittel Nr. S04 (siehe Seite 1) verwendet werden.

SeF Die Rad-/Reifenkombination ist nicht zulässig für Fahrzeugausführung Seat Altea Freetrack (Typ 5P, 5PN).

Sth Die Rad/Reifen-Kombination ist zulässig für Fahrzeugausführungen der Aufbauart Stufenheck.

T00 Reifen (LI 100) nur zulässig für Fahrzeuge mit zul. Achslasten bis 1600 kg (Fzg.-Schein, Ziff. 16 bzw. Zulassungsbescheinigung Feld 8).

T01 Reifen (LI 101) nur zulässig für Fahrzeuge mit zul. Achslasten bis 1650 kg (Fzg.-Schein, Ziff. 16 bzw. Zulassungsbescheinigung Feld 8).

T03 Reifen (LI 103) nur zulässig für Fahrzeuge mit zul. Achslasten bis 1750 kg (Fzg.-Schein, Ziff. 16 bzw. Zulassungsbescheinigung Feld 8).

T83 Reifen (LI 83) nur zulässig für Fahrzeuge mit zul. Achslasten bis 974 kg (Fzg.-Schein, Ziff. 16 bzw. Zulassungsbescheinigung Feld 8).

T85 Reifen (LI 85) nur zulässig für Fahrzeuge mit zul. Achslasten bis 1030 kg (Fzg.-Schein, Ziff. 16 bzw. Zulassungsbescheinigung Feld 8).

T86 Reifen (LI 86) nur zulässig für Fahrzeuge mit zul. Achslasten bis 1060 kg (Fzg.-Schein, Ziff. 16 bzw. Zulassungsbescheinigung Feld 8).

T87 Reifen (LI 87) nur zulässig für Fahrzeuge mit zul. Achslasten bis 1090 kg (Fzg.-Schein, Ziff. 16 bzw. Zulassungsbescheinigung Feld 8).

T88 Reifen (LI 88) nur zulässig für Fahrzeuge mit zul. Achslasten bis 1120 kg (Fzg.-Schein, Ziff. 16 bzw. Zulassungsbescheinigung Feld 8).

T89 Reifen (LI 89) nur zulässig für Fahrzeuge mit zul. Achslasten bis 1160 kg (Fzg.-Schein, Ziff. 16 bzw. Zulassungsbescheinigung Feld 8).

T90 Reifen (LI 90) nur zulässig für Fahrzeuge mit zul. Achslasten bis 1200 kg (Fzg.-Schein, Ziff. 16 bzw. Zulassungsbescheinigung Feld 8).

T91 Reifen (LI 91) nur zulässig für Fahrzeuge mit zul. Achslasten bis 1230 kg (Fzg.-Schein, Ziff. 16 bzw. Zulassungsbescheinigung Feld 8).

T92 Reifen (LI 92) nur zulässig für Fahrzeuge mit zul. Achslasten bis 1260 kg (Fzg.-Schein, Ziff. 16 bzw. Zulassungsbescheinigung Feld 8).

T93 Reifen (LI 93) nur zulässig für Fahrzeuge mit zul. Achslasten bis 1300 kg (Fzg.-Schein, Ziff. 16 bzw. Zulassungsbescheinigung Feld 8).

T94 Reifen (LI 94) nur zulässig für Fahrzeuge mit zul. Achslasten bis 1340 kg (Fzg.-Schein, Ziff. 16 bzw. Zulassungsbescheinigung Feld 8).

T95 Reifen (LI 95) nur zulässig für Fahrzeuge mit zul. Achslasten bis 1380 kg (Fzg.-Schein, Ziff. 16 bzw. Zulassungsbescheinigung Feld 8).

T96 Reifen (LI 96) nur zulässig für Fahrzeuge mit zul. Achslasten bis 1420 kg (Fzg.-Schein, Ziff. 16 bzw. Zulassungsbescheinigung Feld 8).

T97 Reifen (LI 97) nur zulässig für Fahrzeuge mit zul. Achslasten bis 1460 kg (Fzg.-Schein, Ziff. 16 bzw. Zulassungsbescheinigung Feld 8).

T98 Reifen (LI 98) nur zulässig für Fahrzeuge mit zul. Achslasten bis 1500 kg (Fzg.-Schein, Ziff. 16 bzw. Zulassungsbescheinigung Feld 8).

T99 Reifen (LI 99) nur zulässig für Fahrzeuge mit zul. Achslasten bis 1550 kg (Fzg.-Schein, Ziff. 16 bzw. Zulassungsbescheinigung Feld 8).

V00 Unterschiedliche Reifengrößen auf Vorder- und Hinterachse sind nicht zulässig für Fahrzeugausführungen mit Allradantrieb (z.B. AWD, 4-Matic, Syncro, 4x4,...).

V18 Bei Verwendung verschiedener Reifengrößen an Vorder- und Hinterachse sind folgende Reifenkombinationen, sofern die Reifengrößen in der Spalte "Reifen" aufgeführt sind, möglich:

	Vorderachse	Hinterachse
Nr. 1	205/40R18	225/35R18
Nr. 2	205/45R18	225/40R18
Nr. 3	215/35R18	255/30R18
Nr. 4	215/40R18	245/35R18, 255/35R18
Nr. 5	215/45R18	235/40R18, 245/40R18
Nr. 6	225/35R18	245/30R18, 255/30R18, 265/30R18
Nr. 7	225/40R18	245/35R18, 255/35R18, 265/35R18, 285/30R18, 295/30R18
Nr. 8	225/45R18	245/40R18, 255/40R18, 275/35R18, 285/35R18
Nr. 9	225/50R18	245/45R18, 255/45R18
Nr. 10	235/40R18	245/40R18, 255/35R18, 265/35R18, 275/35R18, 315/30R18
Nr. 11	235/45R18	255/40R18, 265/40R18, 275/40R18, 295/35R18
Nr. 12	235/50R18	255/45R18, 285/40R18
Nr. 13	235/60R18	255/55R18
Nr. 14	245/35R18	255/35R18
Nr. 15	245/40R18	255/40R18, 265/35R18, 275/35R18, 285/35R18
Nr. 16	245/45R18	265/40R18, 275/40R18, 285/40R18
Nr. 17	245/50R18	275/45R18
Nr. 18	255/40R18	275/35R18, 285/35R18, 295/35R18
Nr. 19	255/45R18	275/40R18, 285/40R18
Nr. 20	255/50R18	285/45R18
Nr. 21	255/55R18	285/50R18
Nr. 22	265/35R18	295/30R18, 315/30R18

Es sind nur Reifen eines Herstellers und achsweise eines Profiltyps zulässig, für die der Reifen- oder Fahrzeughersteller die Eignung für das jeweilige Fahrzeug bestätigt. Die Auflagen und Hinweise gelten achsweise. Diese Bestätigung ist vom Führer des Fahrzeugs mitzuführen.

VJ8 Bei Verwendung verschiedener Reifengrößen an Vorder- und Hinterachse sind folgende Reifenkombinationen, sofern die Reifengrößen in der Spalte "Reifen" aufgeführt sind, möglich:

	Vorderachse	Hinterachse
Nr. 1	245/45R18	255/45R18

Es sind nur Reifen eines Herstellers und Profiltyps zulässig, für die der Reifen- oder Fahrzeughersteller die Eignung für das jeweilige Fahrzeug bestätigt. Die Auflagen und Hinweise gelten achsweise. Diese Bestätigung ist vom Führer des Fahrzeugs mitzuführen.

VoA Rad-/Reifenkombination ist nicht zulässig für Fahrzeugausführung VW Passat Alltrack (Typ 3C, 3c).

X27 Nicht zulässig bei Fahrzeugen (Audi A6 allroad, Typ 4B, 4F, 4F1) mit serienmäßigen Reifengrößen 215/65R16, 215/55R17, 225/55R17 oder 245/45R18 (u. a. Fahrzeugschein, Zulassungsbescheinigung I, COC-Papier oder Bedienungsanleitung).

X28 Nur zulässig bei Fahrzeugen (Audi A6 Allroad, Typ 4B, 4F) mit serienmäßigen Reifengrößen 215/65R16, 215/55R17, 225/55R17 oder 245/45R18 (u. a. Fahrzeugschein, Zulassungsbescheinigung I, COC-Papier oder Bedienungsanleitung).

Prüfort und Prüfdatum

Die Verwendungsprüfung fand am 20. März 2014 in Lamsheim statt.

Prüfergebnis



Aufgrund der durchgeführten Prüfungen bestehen keine technischen Bedenken o.g. Sonderräder unter Beachtung der Auflagen und Hinweise zu verwenden.

Die in diesem Gutachten aufgeführten Fahrzeugtypen entsprechen auch nach der Umrüstung den heute gültigen Vorschriften der StVZO. Das Gutachten verliert seine Gültigkeit, wenn sich entsprechende Bauvorschriften der StVZO ändern oder an den Kraftfahrzeugen Änderungen eintreten, die die Begutachtungspunkte beeinflussen.

Das Gutachten umfasst Blatt 1 bis 19 und gilt für Sonderräder ab Herstellungsdatum Dezember 2011.

Der Technische Dienst Typprüfstelle Fahrzeuge/Fahrzeugteile der TÜV Rheinland Kraftfahrt GmbH, Am Grauen Stein, 51105 Köln ist mit seinem Ingenieurzentrum Technologiezentrum Typprüfstelle, Lamsheim für die angewendeten Prüfverfahren vom Kraftfahrt-Bundesamt entsprechend EG-FGV für das Typgenehmigungsverfahren des KBA unter der Nummer KBA-P 00010-96 benannt.

Lamsheim, 20. März 2014



Coen

00208306.DOC