



# Kraftfahrt-Bundesamt

DE-24932 Flensburg

---

## ALLGEMEINE BETRIEBSERLAUBNIS (ABE)

nach § 22 in Verbindung mit § 20 Straßenverkehrs-Zulassungs-Ordnung (StVZO) in der Fassung der Bekanntmachung vom 26.04.2012 (BGBl I S.679)

Nummer der ABE: 48798\*01

Gerät: Sonderräder für Personenkraftwagen  
8 J x 18 EH2+

Typ: 06RZ 808

Inhaber der ABE und Hersteller: R.O.D. Leichtmetallräder GmbH  
DE-92637 Weiden/i.d.Opf.

Für die obenbezeichneten reihenweise zu fertigenden oder gefertigten Geräte wird dieser Nachtrag mit folgender Maßgabe erteilt:

Die sich aus der Allgemeinen Betriebserlaubnis ergebenden Pflichten gelten sinngemäß auch für den Nachtrag.

In den bisherigen Genehmigungsunterlagen treten die aus diesem Nachtrag ersichtlichen Änderungen bzw. Ergänzungen ein.





# Kraftfahrt-Bundesamt

DE-24932 Flensburg

2

Nummer der ABE: 48798\*01

Die ABE-Nr. 48798 erstreckt sich nunmehr auf die Sonderräder 8 J x 18 EH2+ , Typ 06RZ 808, in den Ausführungen wie im Nachtragsgutachten Nr. 55017112 (2. Ausfertigung) vom 20.03.2014 beschrieben.

Die Sonderräder dürfen auch zur Verwendung mit den in den Anlagen Nr.

2; 3; 5; 7-13; 15-24 (2. Ausfertigung)

des Nachtragsgutachtens genannten Bereifungen unter den angegebenen Bedingungen an den dort aufgeführten bzw. beschriebenen Kraftfahrzeugen feilgeboten werden.

**Für die in dieser ABE freigegebenen Rad/Reifenkombinationen ist die Berichtigung der Zulassungsbescheinigung Teil I gemäß §13 Fahrzeug-Zulassungsverordnung (FZV) nicht erforderlich.**

Im übrigen gelten die im beiliegenden Nachtragsgutachten der Typprüfstelle Fahrzeuge/Fahrzeugteile der TÜV Rheinland Kraftfahrt GmbH, Köln, vom 20.03.2014 festgehaltenen Angaben.

Flensburg, 29.04.2014  
Im Auftrag

Frederik Maß

Anlagen:

Nebenbestimmungen und Rechtsbehelfsbelehrung  
Nachtragsgutachten Nr. 55017112 (2. Ausfertigung), zur Genehmigung vorgelegt am:  
15.04.2014



**Auftraggeber** R.O.D. Leichtmetallräder GmbH  
 Alte Reichstrasse 1  
 92637 Weiden / Opf.  
 QM-Nr. 49 02 0141004

**Prüfgegenstand** PKW-Sonderrad

Modell 06RZ  
 Typ 06RZ 808  
 Radgröße 8 J x 18 EH2+  
 Zentrierart Mittenzentrierung

Ausführung	Kennzeichnung Rad/ Zentrierring	Lochzahl/ Lochkreis- (mm)/ Mittenloch-Ø (mm)	Ein- press- tiefe (mm)	Rad- last (kg)	Abroll- umfang (mm)	Gültig ab Herstell- datum
-	B 06RZ 808 35 M/ohne Ring Z 06RZ 808 35 M/ZB Ø70,4-Ø54,1	5/100/54,1	35	720	2100	12/2011
-	D 06RZ 808 35 M/ohne Ring Z 06RZ 808 35 M/ZD Ø70,4-Ø56,1	5/100/56,1	35	720	2100	12/2011
-	F 06RZ 808 35 M/ohne Ring Z 06RZ 808 35 M/ZF Ø70,4-Ø57,1	5/100/57,1	35	720	2100	12/2011
-	O 06RZ 808 35 M/ohne Ring Z 06RZ 808 35 M/ZO Ø70,4-Ø57,1	5/100/57,1	35	720	2100	12/2011
-	E 06RZ 808 38 O/ohne Ring	5/105/56,6	38	720	2100	12/2011
-	L 06RZ 808 45 N/ohne Ring Z 06RZ 808 45 N/ZL Ø70,4-Ø60,1	5/108/60,1	45	720	2100	12/2011
-	M 06RZ 808 45 N/ohne Ring Z 06RZ 808 45 N/ZM Ø70,4-Ø63,4	5/108/63,4	45	720	2100	12/2011
-	P 06RZ 808 45 N/ohne Ring Z 06RZ 808 45 N/ZP Ø70,4-Ø65,1	5/108/65,1	45	720	2100	12/2011
-	P 06RZ 808 35 P/ohne Ring	5/110/65,1	35	720	2100	12/2011
-	F 06RZ 808 35 R/ohne Ring Z 06RZ 808 35 R/ZF Ø70,4-Ø57,1	5/112/57,1	35	720	2100	12/2011
-	F 06RZ 808 48 R/ohne Ring Z 06RZ 808 48 R/ZF Ø70,4-Ø57,1	5/112/57,1	48	720	2100	12/2011
-	S 06RZ 808 35 R/ohne Ring Z 06RZ 808 35 R/ZS Ø70,4-Ø66,6	5/112/66,6	35	720	2100	12/2011
-	S 06RZ 808 48 R/ohne Ring Z 06RZ 808 48 R/ZS Ø70,4-Ø66,6	5/112/66,6	48	720	2100	12/2011
-	D 06RZ 808 45 R/ohne Ring Z 06RZ 808 45 R/ZD Ø70,4-Ø56,1	5/114,3/56,1	45	720	2100	12/2011
-	L 06RZ 808 35 R/ohne Ring Z 06RZ 808 35 R/ZL Ø70,4-Ø60,1	5/114,3/60,1	35	720	2100	12/2011
-	L 06RZ 808 45 R/ohne Ring Z 06RZ 808 45 R/ZL Ø70,4-Ø60,1	5/114,3/60,1	45	720	2100	12/2011
-	N 06RZ 808 45 R/ohne Ring Z 06RZ 808 45 R/ZN Ø70,4-Ø64,1	5/114,3/64,1	45	720	2100	12/2011
-	R 06RZ 808 35 R/ohne Ring Z 06RZ 808 35 R/ZR Ø70,4-Ø66,1	5/114,3/66,1	35	720	2100	12/2011
-	R 06RZ 808 45 R/ohne Ring Z 06RZ 808 45 R/ZR Ø70,4-Ø66,1	5/114,3/66,1	45	720	2100	12/2011
-	T 06RZ 808 35 R/ohne Ring Z 06RZ 808 35 R/ZT Ø70,4-Ø67,1	5/114,3/67,1	35	720	2100	12/2011



Ausführung	Kennzeichnung Rad/ Zentrierring	Lochzahl/ Lochkreis- (mm)/ Mittenloch-Ø (mm)	Ein- press- tiefe (mm)	Rad- last (kg)	Abroll- umfang (mm)	Gültig ab Herstell- datum
-	T 06RZ 808 45 R/ohne Ring Z 06RZ 808 45 R/ZT Ø70,4-Ø67,1	5/114,3/67,1	45	720	2100	12/2011
-	U 06RZ 808 45 V/ohne Ring	5/115/70,2	45	720	2100	12/2011
-	TX 06RZ 808 33 T/ TX Ø72,6-Ø67,1	5/120/67,1	33	720	2100	12/2011
-	X 06RZ 808 33 T/ohne Ring	5/120/72,6	33	720	2100	12/2011

**Kennzeichnung**

KBA-Nummer	48798
Herstellerzeichen	R.O.D.
Radtyp und Ausführung	06RZ 808 (s.o.)
Radgröße	8.0Jx18EH2+
Einpreßtiefe	ET (s.o.)
Gießereikennzeichen	ZCW
Herstellungsdatum	Monat und Jahr

**Befestigungselemente**

Die zu verwendenden Befestigungselemente sowie deren Anzugsmomente sind den Verwendungsbereichsgutachten zu entnehmen.

**Prüfungen**

Die o.g. Sonderräder wurden gemäß den Richtlinien für die Prüfung von Sonderrädern für Kraftfahrzeuge und ihre Anhänger vom 25.November 1998 geprüft.

Folgende Prüfungen wurden mit positivem Ergebnis abgeschlossen:

- Biegeumlaufprüfung
- Abrollprüfung
- Impactprüfung

Folgende Testdaten liegen der Biegeumlaufprüfung zugrunde:

Anschluß	Einpresstiefe (mm)	Radlast (kg)	Abrollumfang
5/120	33	720	2100
5/100	35	720	2100
5/110	35	720	2100
5/112	35	720	2100
5/105	38	720	2100
5/115	45	720	2100
5/112	48	720	2100
5/108	45	720	2100



Folgende Testdaten liegen der Impactprüfung zugrunde:

Anschluß	Reifengröße	Einpresstiefe (mm)	Radlast (kg)
5/100	205/35R18	35	720
5/105/56,6	205/35R18	38	720
5/108	205/35R18	45	720
5/112	205/35R18	48	720
5/115	205/35R18	45	720
5/120	205/35R18	33	720

Folgende Testdaten liegen der Abrollprüfung zugrunde:

Anschluß	Reifengröße	Einpresstiefe (mm)	Radlast (kg)
5/108	285/65R18	45	720

Aufgrund bereits positiv durchgeführter Prüfungen an vergleichbaren Rädern des genannten Radtyps sind die folgenden Prüfungen nicht mehr erforderlich:

- Salzsprühtest

Die Maße und Toleranzen entsprechen in wesentlichen Punkten der ETRTO.

Die Zusammensetzung, die Festigkeitswerte und das Korrosionsverhalten des verwendeten Werkstoffes sind in der Radbeschreibung des Herstellers aufgeführt.

Das Gewicht einer unlackierten Probe betrug 10,752 kg.

#### **Prüfort und Prüfdatum**

Die Festigkeitsprüfung des Sonderradtyps wurde in TÜV Rheinland China, Wuxi ab Dezember 2011 durchgeführt.

#### **Prüfergebnis**

Aufgrund der durchgeführten Prüfungen bestehen keine technischen Bedenken o.g. Sonderräder an den in den Verwendungsbereichsgutachten genannten Fahrzeugen und den dort aufgeführten Bedingungen zu verwenden.



## Anlagen



Beschreibung	-	13.12.2011
Radzeichnung	7011-00 Bl.1+2	07.09.2011
Verwendung	Anlage 1 bis 24	

Das Gutachten umfasst Blatt 1 bis 3.

Gegen die Erteilung einer Allgemeinen Betriebserlaubnis bestehen unsererseits keine technischen Bedenken.

Technologiezentrum Typprüfstelle der TÜV Pfalz Verkehrswesen GmbH benannt von der Benennungsstelle des Kraftfahrt-Bundesamtes unter der Registrier-Nr. KBA-P 00010-96

Lambsheim, 8. März 2012



Coen

00177410.DOC



Prüfgegenstand  
HerstellerPKW-Sonderrad 8.0Jx18EH2+ Typ 06RZ 808  
R.O.D. Leichtmetallräder GmbH**Auftraggeber**R.O.D. Leichtmetallräder GmbH  
Alte Reichstrasse 1  
92637 Weiden / Opf.  
QM-Nr. 49 02 0141004**Prüfgegenstand**

Modell

PKW-Sonderrad

Modell

06RZ

Typ

06RZ 808

Radgröße

8.0Jx18EH2+

Zentrierart

Mittenzentrierung

Ausführung	Kennzeichnung Rad/ Zentrierring	Lochzahl/ Lochkreis- (mm)/ Mittenloch-ø (mm)	Einpresstiefe (mm)	Radlast (kg)	Abrollumfang (mm)
-	TX 06RZ 808 33 T/ TX Ø72,6-Ø67,1	5/120/67,1	33	720	2100

**Kennzeichnungen**

KBA-Nummer

48798

Herstellerzeichen

R.O.D.

Radtyp und Ausführung

06RZ 808 (s.o.)

Radgröße

8.0Jx18EH2+

Einpresstiefe

ET (s.o.)

Herstelldatum

Monat und Jahr

**Befestigungsmittel**

Nr.	Art der Befestigungsmittel	Bund	Anzugsmoment (Nm)	Schaftlänge (mm)
S01	Mutter M14x1,5	Kegel 60°	150	-

**Prüfungen**

Entsprechend den Kriterien des VdTÜV Merkblattes 751 (in der jeweils gültigen Fassung) wurden an den im Verwendungsbereich aufgeführten Fahrzeugen Anbau-, Freigängigkeits- und Handlingsprüfungen durchgeführt.

**Verwendungsbereich**

Hersteller

Chevrolet/Daewoo(GM) /GM Korea  
Opel  
Saab

Spurverbreiterung

innerhalb 2%



Handelsbezeichnung Fahrzeug-Typ ABE/EWG-Nr.	kW-Bereich	Reifen	Reifenbezogene Auflagen und Hinweise	Auflagen und Hinweise
Chevrolet Malibu KL1G e9*2007/46*0188*..	118, 123	225/45R18	A33 T95	0A1 A02 A04 A05 A08 A09 A18 A58 Lim S01
	118, 123	225/50R18	A12	
	118, 123	235/45R18	A12	
	118, 123	245/40R18	A12	
	118, 123	245/45R18	A12	
Opel Insignia 0G-A e1*2001/116*0475*.. e1*2007/46*0374*.. - incl. Facelift 2013	81-191	225/45R18	A33 R37 T91 T95	0A1 A02 A04 A05 A08 A09 A18 B03 Flh Lim V00 V18 S01
	81-191	225/50R18	A01 A12 K2b R37	
	81-191	235/40R18	A12 T91 T93	
	81-191	235/45R18	A12	
	81-191	245/40R18	A01 A12 K2b	
Opel Insignia 0G-A, -V e1*2001/116*0475*.. e1*2007/46*0374*.. e1*2007/46*0860*.. - Sports Tourer - Station Wagon - incl. Facelift 2013	81-191	225/45R18	A33 R37 T91 T95	0A1 A02 A04 A05 A08 A09 A18 B03 Car KOV V00 V18 S01
	81-191	225/50R18	A01 A12 K2b R37 T95	
	81-191	235/40R18	A12 T91 T93 T95	
	81-191	235/45R18	A12 T94 T98	
	81-191	245/40R18	A01 A12 K2b T93 T97	
Opel Insignia OPC 0G-A e1*2001/116*0475*.. e1*2007/46*0374*.. - incl. Facelift 2013	239	235/45R18	M+S	0A1 A02 A04 A05 A08 A09 A12 A18 A56 Flh Lim S01
	239	245/40R18	A01 K2b M+S	
	239	245/45R18	A01 K2b M+S	
Opel Insignia OPC 0G-A e1*2001/116*0475*.. e1*2007/46*0374*.. - Sports Tourer - Station Wagon - incl. Facelift 2013	239	235/45R18	M+S T94 T98	0A1 A02 A04 A05 A08 A09 A12 A18 A56 Car KOV S01
	239	245/40R18	A01 K2b M+S T93 T97	
	239	245/45R18	A01 K2b M+S	
Saab 9-5 YS3G e4*2007/46*0137*..	118-221	225/45R18	T95	0A1 A02 A04 A05 A08 A09 A12 A18 Lim V00 V18 S01
	118-221	225/50R18	A01 K2b	
	118-221	235/45R18		
	118-221	245/40R18	A01 K2b	
	118-221	245/45R18	A01 K2b	

**Auflagen und Hinweise**

**0A1** Im Fahrzeug verbaute sicherheits- und/oder umweltrelevante Fahrzeugsysteme (z. B. Reifendruckkontrollsysteme) müssen nach Anbau der Sonderräder funktionsfähig bleiben bzw. entsprechend ersetzt werden.

**A01** Der vorschriftsmäßige Zustand des Fahrzeugs ist durch einen amtlich anerkannten Sachverständigen oder Prüfer für den Kraftfahrzeugverkehr oder einen Kraftfahrzeugsachverständigen oder einen Angestellten nach Nummer 4 der Anlage VIIIb zur StVZO auf einem Nachweis entsprechend dem im Beispielkatalog zum §19 StVZO veröffentlichten Muster bescheinigen zu lassen.



**A02** Wird eine in diesem Gutachten aufgeführte Reifengröße verwendet, die nicht bereits in den Fahrzeugpapieren (u. a. Fahrzeugschein, Zulassungsbescheinigung I oder COC-Papier) genannt ist, so sind die Angaben über die Reifengröße in den Fahrzeugpapieren (Fahrzeugschein bzw. -brief, Zulassungsbescheinigung I) durch die Zulassungsstelle berichtigen zu lassen. Diese Berichtigung ist dann nicht erforderlich, wenn die ABE des Sonderrades eine Freistellung von der Pflicht zur Berichtigung der Fahrzeugpapiere enthält.

**A04** Die mindestens erforderlichen Geschwindigkeitsbereiche und Tragfähigkeiten der zu verwendenden Reifen, mit Ausnahme der M+S-Profile, sind den Fahrzeugpapieren (Fahrzeugbrief und -schein, Zulassungsbescheinigung I) zu entnehmen. Ferner sind nur Reifen eines Reifenherstellers und achsweise eines Profiltyps zulässig. Bei Verwendung unterschiedlicher Profiltypen auf Vorder- und Hinterachse ist die Eignung für das jeweilige Fahrzeug durch den Reifen- oder Fahrzeughersteller zu bestätigen. Diese Bestätigung ist vom Führer des Fahrzeugs mitzuführen.

**A05** Das Fahrwerk und die Bremsaggregate müssen, mit Ausnahme der in der entsprechenden Auflage aufgeführten Umrüstmaßnahmen, dem Serienstand entsprechen. Die Zulässigkeit weiterer Veränderungen ist gesondert zu beurteilen.

**A08** Wird das serienmäßige Ersatzrad verwendet, soll mit mäßiger Geschwindigkeit und nicht länger als erforderlich gefahren werden. Es müssen die serienmäßigen Befestigungsteile verwendet werden. Bei Fahrzeugen mit Allradantrieb darf nur ein Ersatzrad mit gleicher Reifengröße bzw. gleichem Abrollumfang verwendet werden.

**A09** Die Bezieher der Sonderräder sind darauf hinzuweisen, dass der vom Reifenhersteller vorgeschriebene Reifenfülldruck zu beachten ist.

**A12** Die Verwendung von Schneeketten ist nicht zulässig.

**A18** Es sind nur schlauchlose Reifen zulässig. Werden keine Ventile mit TPMS-Sensoren verwendet, sind ausschließlich Metallschraubventile mit Befestigung von außen, die den Normen DIN, E.T.R.T.O oder Tire and Rim entsprechen, zulässig. Werden Ventile mit TPMS-Sensoren verwendet, so sind die Hinweise und Vorgaben der Hersteller zu beachten. Die Ventile und Sensoren müssen für den vorgeschriebenen Luftdruck und die bauartbedingte Höchstgeschwindigkeit geeignet sein. Die Ventile dürfen nicht über den Felgenrand hinausragen.

**A33** Es dürfen nur feingliedrige Schneeketten, die nicht mehr als 12 mm einschließlich Kettenschloss auftragen, an der Vorderachse verwendet werden.

**A56** Die Rad/Reifen-Kombination ist nur zulässig an Fahrzeugausführungen mit Allradantrieb (z.B. 4WD, Quattro, Syncro, 4-Matic, 4x4 u. ä.)

**A58** Rad-Reifen-Kombination(en) nicht zulässig an Fahrzeugen mit Allradantrieb.

**B03** Die Zulässigkeit der Sonderräder ist nicht geprüft für Fahrzeuge, die serienmäßig ausschließlich mit größeren und/oder breiteren Serienrädern für Sommerbereifung (nicht M+S Reifen) ausgerüstet sind (u. a. Fahrzeugschein, Zulassungsbescheinigung I, COC-Papier oder Bedienungsanleitung).

**Car** Die Rad/Reifen-Kombination ist zulässig für Fahrzeugausführungen der Aufbauart Kombilimousine (Avant, Break, Caravan, Kombi, Station-Wagon, Tourer, Turnier, Touring, ...).

**Flh** Die Rad/Reifen-Kombination ist zulässig für Fahrzeugausführungen der Aufbauart Fließheck (3-türig und 5-türig).



**K2b** Die Radabdeckung an Achse 2 ist durch Ausstellen der Heckschürze und des Kotflügels oder durch Anbau von dauerhaft befestigten Karosserieteilen im Bereich 0° bis 50° hinter Radmitte herzustellen. Die gesamte Breite der Rad-/Reifenkombination muss, unter Beachtung des maximal möglichen Betriebsmaßes des Reifens (1,04 fache der Nennbreite des Reifens), in dem oben genannten Bereich abgedeckt sein.

**KOV** Betrifft nur Fahrzeugvarianten ohne serienmäßigen Kunststoffverbreiterungen bzw. Kotflügelverbreiterungen (Radlaufleisten).

**Lim** Die Rad/Reifen-Kombination ist zulässig für Fahrzeugausführungen der Aufbauart Limousine.

**M+S** Diese Reifengröße ist nur zulässig als M+S-Bereifung.

**R37** Diese Reifengröße ist nicht geprüft für Fahrzeuge, die serienmäßig ausschließlich mit größeren und/oder breiteren Reifengrößen (u. a. Fahrzeugschein, Zulassungsbescheinigung I, COC-Papier oder Bedienungsanleitung) ausgerüstet sind.

**S01** Zur Befestigung der Sonderräder dürfen nur die mitgelieferten Befestigungsmittel Nr. S01 (siehe Seite 1) verwendet werden.

**T91** Reifen (LI 91) nur zulässig für Fahrzeuge mit zul. Achslasten bis 1230 kg (Fzg.-Schein, Ziff. 16 bzw. Zulassungsbescheinigung Feld 8).

**T93** Reifen (LI 93) nur zulässig für Fahrzeuge mit zul. Achslasten bis 1300 kg (Fzg.-Schein, Ziff. 16 bzw. Zulassungsbescheinigung Feld 8).

**T94** Reifen (LI 94) nur zulässig für Fahrzeuge mit zul. Achslasten bis 1340 kg (Fzg.-Schein, Ziff. 16 bzw. Zulassungsbescheinigung Feld 8).

**T95** Reifen (LI 95) nur zulässig für Fahrzeuge mit zul. Achslasten bis 1380 kg (Fzg.-Schein, Ziff. 16 bzw. Zulassungsbescheinigung Feld 8).

**T97** Reifen (LI 97) nur zulässig für Fahrzeuge mit zul. Achslasten bis 1460 kg (Fzg.-Schein, Ziff. 16 bzw. Zulassungsbescheinigung Feld 8).

**T98** Reifen (LI 98) nur zulässig für Fahrzeuge mit zul. Achslasten bis 1500 kg (Fzg.-Schein, Ziff. 16 bzw. Zulassungsbescheinigung Feld 8).

**V00** Unterschiedliche Reifengrößen auf Vorder- und Hinterachse sind nicht zulässig für Fahrzeugausführungen mit Allradantrieb (z.B. AWD, 4-Matic, Syncro, 4x4,...).



**V18** Bei Verwendung verschiedener Reifengrößen an Vorder- und Hinterachse sind folgende Reifenkombinationen, sofern die Reifengrößen in der Spalte "Reifen" aufgeführt sind, möglich:

	Vorderachse	Hinterachse
Nr. 1	205/40R18	225/35R18
Nr. 2	205/45R18	225/40R18
Nr. 3	215/35R18	255/30R18
Nr. 4	215/40R18	245/35R18, 255/35R18
Nr. 5	215/45R18	235/40R18, 245/40R18
Nr. 6	225/35R18	245/30R18, 255/30R18, 265/30R18
Nr. 7	225/40R18	245/35R18, 255/35R18, 265/35R18, 285/30R18, 295/30R18
Nr. 8	225/45R18	245/40R18, 255/40R18, 275/35R18, 285/35R18
Nr. 9	225/50R18	245/45R18, 255/45R18
Nr. 10	235/40R18	245/40R18, 255/35R18, 265/35R18, 275/35R18, 315/30R18
Nr. 11	235/45R18	255/40R18, 265/40R18, 275/40R18, 295/35R18
Nr. 12	235/50R18	255/45R18, 285/40R18
Nr. 13	235/60R18	255/55R18
Nr. 14	245/35R18	255/35R18
Nr. 15	245/40R18	255/40R18, 265/35R18, 275/35R18, 285/35R18
Nr. 16	245/45R18	265/40R18, 275/40R18, 285/40R18
Nr. 17	245/50R18	275/45R18
Nr. 18	255/40R18	275/35R18, 285/35R18, 295/35R18
Nr. 19	255/45R18	275/40R18, 285/40R18
Nr. 20	255/50R18	285/45R18
Nr. 21	255/55R18	285/50R18
Nr. 22	265/35R18	295/30R18, 315/30R18

Es sind nur Reifen eines Herstellers und achsweise eines Profiltyps zulässig, für die der Reifen- oder Fahrzeughersteller die Eignung für das jeweilige Fahrzeug bestätigt. Die Auflagen und Hinweise gelten achsweise. Diese Bestätigung ist vom Führer des Fahrzeugs mitzuführen.

#### Prüfort und Prüfdatum

Die Verwendungsprüfung fand am 20. März 2014 in Lamsheim statt.



## Prüfergebnis



Aufgrund der durchgeführten Prüfungen bestehen keine technischen Bedenken o.g. Sonderräder unter Beachtung der Auflagen und Hinweise zu verwenden.

Die in diesem Gutachten aufgeführten Fahrzeugtypen entsprechen auch nach der Umrüstung den heute gültigen Vorschriften der StVZO. Das Gutachten verliert seine Gültigkeit, wenn sich entsprechende Bauvorschriften der StVZO ändern oder an den Kraftfahrzeugen Änderungen eintreten, die die Begutachtungspunkte beeinflussen.

Das Gutachten umfasst Blatt 1 bis 6 und gilt für Sonderräder ab Herstellungsdatum Dezember 2011.

Der Technische Dienst Typprüfstelle Fahrzeuge/Fahrzeugteile der TÜV Rheinland Kraftfahrt GmbH, Am Grauen Stein, 51105 Köln ist mit seinem Ingenieurzentrum Technologiezentrum Typprüfstelle, Lamsheim für die angewendeten Prüfverfahren vom Kraftfahrt-Bundesamt entsprechend EG-FGV für das Typgenehmigungsverfahren des KBA unter der Nummer KBA-P 00010-96 benannt.

Lamsheim, 20. März 2014



Coen

00208324.DOC