



Kraftfahrt-Bundesamt

DE-24932 Flensburg

ALLGEMEINE BETRIEBSERLAUBNIS (ABE)

nach § 22 in Verbindung mit § 20 Straßenverkehrs-Zulassungs-Ordnung (StVZO) in der Fassung der Bekanntmachung vom 26.04.2012 (BGBl I S.679)

Nummer der ABE: 48799*01

Gerät: Sonderräder für Personenkraftwagen
8 J x 19 EH2+

Typ: 06RZ 809

Inhaber der ABE und Hersteller: R.O.D. Leichtmetallräder GmbH
DE-92637 Weiden/i.d.Opf.

Für die obenbezeichneten reihenweise zu fertigenden oder gefertigten Geräte wird dieser Nachtrag mit folgender Maßgabe erteilt:

Die sich aus der Allgemeinen Betriebserlaubnis ergebenden Pflichten gelten sinngemäß auch für den Nachtrag.

In den bisherigen Genehmigungsunterlagen treten die aus diesem Nachtrag ersichtlichen Änderungen bzw. Ergänzungen ein.



Kraftfahrt-Bundesamt

DE-24932 Flensburg

2

Nummer der ABE: 48799*01

Die ABE-Nr. 48799 erstreckt sich nunmehr auf die Sonderräder 8 J x 19 EH2+ , Typ 06RZ 809, in den Ausführungen wie im Nachtragsgutachten Nr. 55013512 (2. Ausfertigung) vom 17.03.2014 beschrieben.

Die Sonderräder dürfen auch zur Verwendung mit den in den Anlagen Nr.

1-4; 6-16; 18; 19

(2. Ausfertigung)

des Nachtragsgutachtens genannten Bereifungen unter den angegebenen Bedingungen an den dort aufgeführten bzw. beschriebenen Kraftfahrzeugen feilgeboten werden.

Für die in dieser ABE freigegebenen Rad/Reifenkombinationen ist die Berichtigung der Zulassungsbescheinigung Teil I gemäß §13 Fahrzeug-Zulassungsverordnung (FZV) nicht erforderlich.

Im übrigen gelten die im beiliegenden Nachtragsgutachten der Typprüfstelle Fahrzeuge/Fahrzeugteile der TÜV Rheinland Kraftfahrt GmbH, Köln, vom 17.03.2014 festgehaltenen Angaben.

Flensburg, 29.04.2014
Im Auftrag

Frederik Maß

Anlagen:

Nebenbestimmungen und Rechtsbehelfsbelehrung
Nachtragsgutachten Nr. 55013512 (2. Ausfertigung), zur Genehmigung vorgelegt am:
15.04.2014

Auftraggeber R.O.D. Leichtmetallräder GmbH
 Alte Reichstrasse 1
 92637 Weiden / Opf.
 QM-Nr. 49 02 0141004

Prüfgegenstand PKW-Sonderrad

Modell 06RZ
 Typ 06RZ 809
 Radgröße 8 J x 19 EH2+
 Zentrierart Mittenzentrierung

Ausführung	Kennzeichnung Rad/ Zentrierring	Lochzahl/ Lochkreis- (mm)/ Mittenloch-Ø (mm)	Ein- press- tiefe (mm)	Rad- last (kg)	Abroll- umfang (mm)	Gültig ab Herstell- datum
-	E 06RZ 809 38 O/ohne Ring	5/105/56,6	38	670	2100	12/2011
-	L 06RZ 809 45 N/ohne Ring Z 06RZ 809 45 N/ZL Ø70,4-Ø60,1	5/108/60,1	45	670	2100	12/2011
-	M 06RZ 809 45 N/ohne Ring Z 06RZ 809 45 N/ZM Ø70,4-Ø63,4	5/108/63,4	45	670	2100	12/2011
-	P 06RZ 809 45 N/ohne Ring Z 06RZ 809 45 N/ZP Ø70,4-Ø65,1	5/108/65,1	45	670	2100	12/2011
-	T 06RZ 809 45 N/ohne Ring Z 06RZ 809 45 N/ZT Ø70,4-Ø67,1	5/108/67,1	45	670	2100	12/2011
-	P 06RZ 809 35 P/ohne Ring	5/110/65,1	35	690	2100	12/2011
-	F 06RZ 809 35 R/ohne Ring Z 06RZ 809 35 R/ZF Ø70,4-Ø57,1	5/112/57,1	35	690	2100	12/2011
-	F 06RZ 809 48 R/ohne Ring Z 06RZ 809 48 R/ZF Ø70,4-Ø57,1	5/112/57,1	48	690	2100	12/2011
-	S 06RZ 809 35 R/ohne Ring Z 06RZ 809 35 R/ZS Ø70,4-Ø66,6	5/112/66,6	35	690	2100	12/2011
-	S 06RZ 809 48 R/ohne Ring Z 06RZ 809 48 R/ZS Ø70,4-Ø66,6	5/112/66,6	48	690	2100	12/2011
-	D 06RZ 809 45 S/ohne Ring Z 06RZ 809 45 S/ZD Ø70,4-Ø56,1	5/114,3/56,1	45	670	2100	12/2011
-	L 06RZ 809 35 S/ohne Ring Z 06RZ 809 35 S/ZL Ø70,4-Ø60,1	5/114,3/60,1	35	670	2100	12/2011
-	L 06RZ 809 45 S/ohne Ring Z 06RZ 809 45 S/ZL Ø70,4-Ø60,1	5/114,3/60,1	45	670	2100	12/2011
-	N 06RZ 809 45 S/ohne Ring Z 06RZ 809 45 S/ZN Ø70,4-Ø64,1	5/114,3/64,1	45	670	2100	12/2011
-	R 06RZ 809 35 S/ohne Ring Z 06RZ 809 35 S/ZR Ø70,4-Ø66,1	5/114,3/66,1	35	670	2100	12/2011
-	R 06RZ 809 45 S/ohne Ring Z 06RZ 809 45 S/ZR Ø70,4-Ø66,1	5/114,3/66,1	45	670	2100	12/2011
-	T 06RZ 809 35 S/ohne Ring Z 06RZ 809 35 S/ZT Ø70,4-Ø67,1	5/114,3/67,1	35	670	2100	12/2011
-	T 06RZ 809 45 S/ohne Ring Z 06RZ 809 45 S/ZT Ø70,4-Ø67,1	5/114,3/67,1	45	670	2100	12/2011
-	U 06RZ 809 40 V/ohne Ring	5/115/70,2	40	670	2100	12/2011
-	TX 06RZ 809 35 T/ TX Ø72,6-Ø67,1	5/120/67,1	35	720	2100	12/2011
-	X 06RZ 809 35 T/ohne Ring	5/120/72,6	35	720	2100	12/2011

Kennzeichnung

KBA-Nummer	48799
Herstellerzeichen	R.O.D.
Radtyp und Ausführung	06RZ 809 (s.o.)
Radgröße	8.0Jx19EH2+
Einpresstiefe	ET (s.o.)
Gießereikennzeichen	ZCW
Herstellungsdatum	Monat und Jahr

Befestigungselemente

Die zu verwendenden Befestigungselemente sowie deren Anzugsmomente sind den Verwendungsbereichsgutachten zu entnehmen.

Prüfungen

Die o.g. Sonderräder wurden gemäß den Richtlinien für die Prüfung von Sonderrädern für Kraftfahrzeuge und ihre Anhänger vom 25.November 1998 geprüft.

Folgende Prüfungen wurden mit positivem Ergebnis abgeschlossen:

- Biegeumlaufprüfung
- Abrollprüfung
- Impactprüfung

Folgende Testdaten liegen der Biegeumlaufprüfung zugrunde:

Anschluß	Einpresstiefe (mm)	Radlast (kg)	Abrollumfang
5/112	35	690	2100
5/105	38	670	2100
5/120	35	720	2100
5/115	40	670	2100
5/108	45	670	2100
5/112	48	690	2100
5/114,3	45	670	2100

Folgende Testdaten liegen der Impactprüfung zugrunde:

Anschluß	Reifengröße	Einpresstiefe (mm)	Radlast (kg)
5/105/56,6	215/35R19	38	670
5/108	215/35R19	45	670
5/112	215/35R19	48	690
5/120	215/35R19	35	720
5/114,3	215/35R19	45	670

Folgende Testdaten liegen der Abrollprüfung zugrunde:

Anschluß	Reifengröße	Einpresstiefe (mm)	Radlast (kg)
5/108	285/55R19	45	720

Aufgrund bereits positiv durchgeführter Prüfungen an vergleichbaren Rädern des genannten Radtyps sind die folgenden Prüfungen nicht mehr erforderlich:

- Salzsprühtest

Die Maße und Toleranzen entsprechen in wesentlichen Punkten der ETRTO.

Die Zusammensetzung, die Festigkeitswerte und das Korrosionsverhalten des verwendeten Werkstoffes sind in der Radbeschreibung des Herstellers aufgeführt.

Das Gewicht einer unlackierten Probe betrug 11,643 kg.

Prüfort und Prüfdatum

Die Festigkeitsprüfung des Sonderradtyps wurde in TÜV Rheinland Malaysia, Subang Jaya ab Dezember 2011 durchgeführt.

Hinweise zum Sonderrad

Für die Ausführungen L 06RZ 809 45 N/ohne Ring (Z 06RZ 809 45 N/ZL Ø70,4-Ø60,1) und T 06RZ 809 45 N/ohne Ring (Z 06RZ 809 45 N/ZT Ø70,4-Ø67,1) konnte kein Verwendungsbereich festgelegt werden.

Prüfergebnis

Aufgrund der durchgeführten Prüfungen bestehen keine technischen Bedenken o.g. Sonderräder an den in den Verwendungsbereichsgutachten genannten Fahrzeugen und den dort aufgeführten Bedingungen zu verwenden.

Anlagen



Beschreibung	-	07.12.2011
Radzeichnung	7012-00 Bl.1+2	12.09.2011
Verwendung	Anlage 1 bis 19	

Das Gutachten umfasst Blatt 1 bis 4.

Gegen die Erteilung einer Allgemeinen Betriebserlaubnis bestehen unsererseits keine technischen Bedenken.

Technologiezentrum Typprüfstelle der TÜV Pfalz Verkehrswesen GmbH benannt von der Benennungsstelle des Kraftfahrt-Bundesamtes unter der Registrier-Nr. KBA-P 00010-96

Lambsheim, 13. März 2012



Coen

00177660.DOC

Prüfgegenstand
HerstellerPKW-Sonderrad 8.0Jx19EH2+ Typ 06RZ 809
R.O.D. Leichtmetallräder GmbH

Auftraggeber R.O.D. Leichtmetallräder GmbH
Alte Reichstrasse 1
92637 Weiden / Opf.
QM-Nr. 49 02 0141004

Prüfgegenstand PKW-Sonderrad
Modell 06RZ
Typ 06RZ 809
Radgröße 8.0Jx19EH2+
Zentrierart Mittenzentrierung

Ausführung	Kennzeichnung Rad/ Zentrierring	Lochzahl/ Lochkreis- (mm)/ Mittenloch-ø (mm)	Einpresstiefe (mm)	Radlast (kg)	Abrollumfang (mm)
-	P 06RZ 809 35 P/ohne Ring	5/110/65,1	35	690	2100

Kennzeichnungen

KBA-Nummer 48799
Herstellerzeichen R.O.D.
Radtyp und Ausführung 06RZ 809 (s.o.)
Radgröße 8.0Jx19EH2+
Einpresstiefe ET (s.o.)
Herstelldatum Monat und Jahr

Befestigungsmittel

Nr.	Art der Befestigungsmittel	Bund	Anzugsmoment (Nm)	Schaftlänge (mm)
S01	Schraube M12x1,5	Kegel 60°	110	24
S02	Schraube M14x1,5	Kegel 60°	110	28
S03	Schraube M12x1,25	Kegel 60°	110	24

Prüfungen

Entsprechend den Kriterien des VdTÜV Merkblattes 751 (in der jeweils gültigen Fassung) wurden an den im Verwendungsbereich aufgeführten Fahrzeugen Anbau-, Freigängigkeits- und Handlingsprüfungen durchgeführt.

Verwendungsbereich

Hersteller Alfa Romeo
Fiat
Opel
Saab

Spurverbreiterung innerhalb 2%

Handelsbezeichnung Fahrzeug-Typ ABE/EWG-Nr.	kW-Bereich	Reifen	Reifenbezogene Auflagen und Hinweise	Auflagen und Hinweise
Alfa 159/159 Sportw. 939 e3*2001/116*0212*..	85-147	225/40R19	T93 Z17	A02 A04 A05 A08 A09 A12 A14 A18 A58 B02 B29 Car Lim RDK S02
	85-147	225/40R19	A01 G16 T93	
	85-147	235/35R19	A01 K2b T91	
	85-147	235/40R19	A01 G73 K2b T92 T96	
	85-147	245/35R19	A01 G16 K2b K46 T93	
Alfa Brera, Spider 939 e3*2001/116*0212*..	120-147	225/40R19	T93	A02 A04 A05 A08 A09 A12 A14 A18 A58 B02 B29 Cbo Cpe RDK S02
	120-147	235/35R19	T91	
	120-147	235/40R19	A01 G73	
	120-147	235/40R19	R09 Z18	
	120-147	245/35R19		
Alfa Giulietta 940 e3*2007/46*0027*..	77-125	225/35R19	K2b K6g T88	A01 A02 A04 A05 A08 A09 A12 A14 A18 A58 B29 Flh S03
	77-125	235/35R19	G01 K1b K2b K4i K6a K6h T91	
	77-125	245/30R19	K1c K2b K4i K6a K6h T89	
Fiat Croma 194 e3*2001/116*0210*..	85-110	245/30R19	L02 T89	A01 A02 A04 A05 A08 A09 A12 A14 A18 Car S01
	85-147	235/35R19	LK6 T88 T91	
	85-147	245/35R19	L02 T89 T93	
Opel Astra-H A-H e1*2001/116*0261*..; e1*2007/46*0344*..	59-147	215/35R19	T85	A02 A04 A05 A08 A09 A12 A14 A18 Flh S01
	59-147	225/35R19	A01 K2b K44 K56 T84 T88	
	59-147	235/35R19	A01 G01 K2b K30 K41 K44 K56	
Opel Astra-H Caravan A-H/SW -/Van e1*2001/116*0293*..; e1*2007/46*0341*..; e1*2007/46*0576*..	59-147	215/35R19	T85	A02 A04 A05 A08 A09 A12 A14 A18 Car S01
	59-147	225/35R19	A01 K2b K44 K56 T84 T88	
	59-147	235/35R19	A01 G01 K2b K30 K41 K44 K56	
Opel Astra-H GTC A-H/C e4*2001/116*0094*..	59-147	215/35R19	T85	A02 A04 A05 A08 A09 A12 A14 A18 Cpe S01
	59-177	225/35R19	A01 K2b K44 K56 T84 T88	
	59-177	235/35R19	A01 G03 K1a K2b K30 K41 K44 K56	
Opel Astra-H Twin Top A-H/C e4*2001/116*0094*..	77,103	215/35R19	T85	A02 A04 A05 A08 A09 A12 A14 A18 Cbo S01
	77-147	225/35R19	A01 K2b K44 K56 T84 T88	
	77-147	235/35R19	A01 G03 K1a K2b K30 K41 K44 K56	
Opel Corsa-D S-D e1*2001/116*0379*..	92,96,110	215/35R19	G78 K1c K2b K41 K46 K56 T85	A01 A02 A04 A05 A08 A09 A12 A14 A18 Flh K44 S01
	92,96,110	225/30R19	K1c K2b K41 K46 K56 T83	
Opel Corsa-D OPC S-D e1*2001/116*0379*..	141	215/35R19	G78 K1c K2b K44 K46 K56 T85	A01 A02 A04 A05 A08 A09 A12 A14 A18 Flh S01
Opel Meriva-B S-D/Monocab B -/V e4*2007/46*0165*..; e4*2007/46*0271*..	55-103	225/35R19	T84 T88 Z18	A02 A04 A05 A08 A09 A12 A14 A18 S01
	55-103	225/35R19	A01 LM1 T84 T88	
	70, 74	215/35R19	NoD T85	

Handelsbezeichnung Fahrzeug-Typ ABE/EWG-Nr.	kW-Bereich	Reifen	Reifenbezogene Auflagen und Hinweise	Auflagen und Hinweise
Opel Signum Vectra/Car, Z-C/S e1*2001/116*0214*.. e1*2001/116*0291*..	74-155	225/35R19	K1a K2b T88	A01 A02 A04 A05 A08 A09 A12 A14 A18 Flh S01
	74-184	235/35R19	K1a K1b K2b T87 T91	
	74-184	245/30R19	K1c K2b K56 T89	
Opel Vectra-C Vectra/Lim, Z-C e1*98/14*0187*.. e1*2001/116*0290*..	74-155	225/35R19	K1a K2b T84 T88	A01 A02 A04 A05 A08 A09 A12 A14 A18 Flh Lim S01
	74-206	235/35R19	K1a K1b K2b T87 T91	
	74-206	245/30R19	K1c K25 K2b K56 T89	
Opel Vectra-C Vectra/SW, Z-C/SW e1*2001/116*0238*.. e1*2001/116*0292*.. - Caravan, Kombi	74-155	225/35R19	T88	A02 A04 A05 A08 A09 A12 A14 A18 Car S01
	74-206	235/35R19	A01 K1a K1b K2b T91	
	74-206	245/30R19	A01 K1c K2b K56 T89	
Opel Zafira-B A-H/Monocab -/V e1*2001/116*0325*.. e1*2007/46*0497*.. e1*2007/46*0595*..	74-147	225/35R19	T88	A02 A04 A05 A08 A09 A12 A14 A18 S01
	74-147	235/35R19	A01 G01 T88 T91	
	74-177	235/35R19	R09 T91	
Saab 9-3 YS3F e4*2001/116*0065*.. e4*2001/116*0077*..	88-206	235/35R19	K56 LK6 T91	A01 A02 A04 A05 A08 A09 A12 A14 A18 A58 Car Cbo KOV Lim S01
Saab 9-5 YS3E e11*96/27*0073*.. e4*2001/116*0096*..	88-191	235/35R19	K14 K1a K2b K41 K42 K45 K46 K56 T91 Z49	A01 A02 A04 A05 A08 A09 A12 A14 A18 S01

Auflagen und Hinweise

A01 Der vorschriftsmäßige Zustand des Fahrzeugs ist durch einen amtlich anerkannten Sachverständigen oder Prüfer für den Kraftfahrzeugverkehr oder einen Kraftfahrzeugsachverständigen oder einen Angestellten nach Nummer 4 der Anlage VIIIb zur StVZO auf einem Nachweis entsprechend dem im Beispieldkatalog zum §19 StVZO veröffentlichten Muster bescheinigen zu lassen.

A02 Wird eine in diesem Gutachten aufgeführte Reifengröße verwendet, die nicht bereits in den Fahrzeugpapieren (u. a. Fahrzeugschein, Zulassungsbescheinigung I oder COC-Papier) genannt ist, so sind die Angaben über die Reifengröße in den Fahrzeugpapieren (Fahrzeugschein bzw. -brief, Zulassungsbescheinigung I) durch die Zulassungsstelle berichtigen zu lassen. Diese Berichtigung ist dann nicht erforderlich, wenn die ABE des Sonderrades eine Freistellung von der Pflicht zur Berichtigung der Fahrzeugpapiere enthält.

A04 Die mindestens erforderlichen Geschwindigkeitsbereiche und Tragfähigkeiten der zu verwendenden Reifen, mit Ausnahme der M+S-Profile, sind den Fahrzeugpapieren (Fahrzeugbrief und -schein, Zulassungsbescheinigung I) zu entnehmen. Ferner sind nur Reifen eines Reifenherstellers und achsweise eines Profiltyps zulässig. Bei Verwendung unterschiedlicher Profiltypen auf Vorder- und Hinterachse ist die Eignung für das jeweilige Fahrzeug durch den Reifen- oder Fahrzeughersteller zu bestätigen. Diese Bestätigung ist vom Führer des Fahrzeugs mitzuführen.

A05 Das Fahrwerk und die Bremsaggregate müssen, mit Ausnahme der in der entsprechenden Auflage aufgeführten Umrüstmaßnahmen, dem Serienstand entsprechen. Die Zulässigkeit weiterer Veränderungen ist gesondert zu beurteilen.

A08 Wird das serienmäßige Ersatzrad verwendet, soll mit mäßiger Geschwindigkeit und nicht länger als erforderlich gefahren werden. Es müssen die serienmäßigen Befestigungsteile verwendet werden. Bei Fahrzeugen mit Allradantrieb darf nur ein Ersatzrad mit gleicher Reifengröße bzw. gleichem Abrollumfang verwendet werden.

A09 Die Bezieher der Sonderräder sind darauf hinzuweisen, dass der vom Reifenhersteller vorgeschriebene Reifenfülldruck zu beachten ist.

A12 Die Verwendung von Schneeketten ist nicht zulässig.

A14 Zum Auswuchten der Sonderräder dürfen an der Felgenaußenseite nur Klebegewichte unterhalb der Felgenschulter oder des Tiefbettes angebracht werden. Bei Anbringung der Klebegewichte im Felgenbett ist auf einen Mindestabstand von 2 mm zum Bremssattel zu achten.

A18 Es sind nur schlauchlose Reifen und Metallschraubventile mit Befestigung von außen zulässig, die den Normen DIN, E.T.R.T.O oder Tire and Rim entsprechen. Die Ventile dürfen nicht über den Felgenrand hinausragen.

A58 Rad-Reifen-Kombination(en) nicht zulässig an Fahrzeugen mit Allradantrieb.

B02 Vor Montage der Sonderräder sind eventuell vorhandene Zentrierstifte, Befestigungsschrauben oder Sicherungsringe an den Anschlussflanschen des Fahrzeugs zu entfernen.

B29 Aufgrund fehlender Freigängigkeit zur Bremsanlage sind die Sonderräder nicht zulässig an Fahrzeugen mit Bremsscheibendurchmesser 330 mm an Achse 1.

Car Die Rad/Reifen-Kombination ist zulässig für Fahrzeugausführungen der Aufbauart Kombilimousine (Avant, Break, Caravan, Kombi, Station-Wagon, Tourer, Turnier, Touring,...).

Cbo Die Rad/Reifen-Kombination ist zulässig für Fahrzeugausführungen der Aufbauart Cabriolet, Roadster.

Cpe Die Rad/Reifen-Kombination ist zulässig für Fahrzeugausführungen der Aufbauart Coupé.

F1h Die Rad/Reifen-Kombination ist zulässig für Fahrzeugausführungen der Aufbauart Fließheck (3-türig und 5-türig).

G01 Es ist der Nachweis zu erbringen, dass die Anzeige des Geschwindigkeitsmessers und Wegstreckenzählers innerhalb der Toleranzen (75/443/EWG, ECE-R39, § 57 StVZO) liegt. Wird die Anzeige angeglichen, sind die in den Fahrzeugpapieren (u. a. Fahrzeugschein, Zulassungsbescheinigung I oder COC-Papier) eingetragenen Reifengrößen zu überprüfen.

G03 Weicht der Abrollumfang dieser Reifengröße von den Abrollumfängen der serienmäßigen Reifengrößen (u. a. Fahrzeugschein, Zulassungsbescheinigung I, COC-Papier oder Bedienungsanleitung) ab, ist der Nachweis zu erbringen, dass die Anzeige des Geschwindigkeitsmessers und Wegstreckenzählers innerhalb der Toleranzen (75/443/EWG, ECE-R39, § 57 StVZO) liegt. Wird die Anzeige angeglichen, sind die in den Fahrzeugpapieren (u. a. Fahrzeugschein, Zulassungsbescheinigung I oder COC-Papier) eingetragenen Reifengrößen zu überprüfen.

G16 Bei Fahrzeugen mit ausschließlich 16 Zoll Serien-Bereifung (u. a. Fahrzeugschein, Zulassungsbescheinigung I, COC-Papier oder Bedienungsanleitung), ist der Nachweis zu erbringen, dass die Anzeige des Geschwindigkeitsmessers und Wegstreckenzählers innerhalb der Toleranzen (75/443/EWG, ECE-R39, § 57 StVZO) liegt. Wird die Anzeige angeglichen, sind die in den Fahrzeugpapieren (u. a. Fahrzeugschein, Zulassungsbescheinigung I oder COC-Papier) eingetragenen Reifengrößen zu überprüfen.

G73 Ist 18 Zoll keine Serien-Bereifung (u. a. Fahrzeugschein, Zulassungsbescheinigung I, COC-Papier oder Bedienungsanleitung), so ist der Nachweis zu erbringen, dass die Anzeige des Geschwindigkeitsmessers und Wegstreckenzählers innerhalb der Toleranzen (75/443/EWG, ECE-R39, § 57 StVZO) liegt. Wird die Anzeige angeglichen, sind die in den Fahrzeugpapieren (u. a. Fahrzeugschein, Zulassungsbescheinigung I oder COC-Papier) eingetragenen Reifengrößen zu überprüfen.

G78 Ist die Reifengröße 215/45R17 keine der serienmäßigen Reifengrößen (u. a. Fahrzeugschein, Zulassungsbescheinigung I, COC-Papier oder Bedienungsanleitung), so ist der Nachweis zu erbringen, dass die Anzeige des Geschwindigkeitsmessers und Wegstreckenzählers innerhalb der Toleranzen (75/443/EWG, ECE-R39, § 57 StVZO) liegt. Wird die Anzeige angeglichen, sind die in den Fahrzeugpapieren (u. a. Fahrzeugschein, Zulassungsbescheinigung I oder COC-Papier) eingetragenen Reifengrößen zu überprüfen.

K14 An der Vorderachse ist durch Nacharbeit der Frontschürze am Übergang zum Kotflügel eine ausreichende Freigängigkeit der Rad-/ Reifenkombination herzustellen.

K1a Die Radabdeckung an Achse 1 ist durch Ausstellen der Frontschürze und des Kotflügels oder durch Anbau von dauerhaft befestigten Karosserieteilen im Bereich 0° bis 30° vor Radmitte herzustellen. Die gesamte Breite der Rad-/Reifenkombination muss, unter Beachtung des maximal möglichen Betriebsmaßes des Reifens (1,04 fache der Nennbreite des Reifens), in dem oben genannten Bereich abgedeckt sein.

K1b Die Radabdeckung an Achse 1 ist durch Ausstellen des Kotflügels oder durch Anbau von dauerhaft befestigten Karosserieteilen im Bereich 0° bis 50° hinter Radmitte herzustellen. Die gesamte Breite der Rad-/Reifenkombination muss, unter Beachtung des maximal möglichen Betriebsmaßes des Reifens (1,04 fache der Nennbreite des Reifens), in dem oben genannten Bereich abgedeckt sein.

K1c Die Radabdeckung an Achse 1 ist durch Ausstellen der Frontschürze und des Kotflügels oder durch Anbau von dauerhaft befestigten Karosserieteilen im Bereich 30° vor bis 50° hinter Radmitte herzustellen. Die gesamte Breite der Rad-/Reifenkombination muss, unter Beachtung des maximal möglichen Betriebsmaßes des Reifens (1,04 fache der Nennbreite des Reifens), in dem oben genannten Bereich abgedeckt sein.

K25 Durch Nacharbeit der Kunststoffinnenkotflügel an der Vorderachse im Bereich des Motorschutzes ist eine ausreichende Freigängigkeit der Rad-/ Reifenkombination herzustellen.

K2b Die Radabdeckung an Achse 2 ist durch Ausstellen der Heckschürze und des Kotflügels oder durch Anbau von dauerhaft befestigten Karosserieteilen im Bereich 0° bis 50° hinter Radmitte herzustellen. Die gesamte Breite der Rad-/Reifenkombination muss, unter Beachtung des maximal möglichen Betriebsmaßes des Reifens (1,04 fache der Nennbreite des Reifens), in dem oben genannten Bereich abgedeckt sein.

K30 Auf ausreichende Freigängigkeit in den vorderen Radhäusern ist zu achten; ausreichender Freiraum im Bereich der Spritzwand ist herzustellen.

K41 An Achse 1 ist durch Nacharbeiten der Radhausausschnittkanten eine ausreichende Freigängigkeit der Rad-Reifenkombination herzustellen.

K42 An Achse 2 ist durch Nacharbeiten der Radhausausschnittkanten eine ausreichende Freigängigkeit der Rad-Reifenkombination herzustellen.

K44 An Achse 2 ist durch Aufweiten der Kotflügel bzw. inneren Seitenteile eine ausreichende Freigängigkeit der Rad-Reifenkombination herzustellen.

K45 An Achse 1 ist durch Nacharbeiten der Radhausinnenkotflügel, Kunststoffeinsätze bzw. deren Befestigungsteile eine ausreichende Freigängigkeit der Rad-Reifenkombination herzustellen. Ein evtl. vorhandener Spritzschutz für den Ansaugweg des Luftfilters muss erhalten bleiben.

K46 An Achse 2 ist durch Nacharbeiten der Radhausinnenkotflügel, Kunststoffeinsätze bzw. deren Befestigungsteile eine ausreichende Freigängigkeit der Rad-Reifenkombination herzustellen.

K4i An Achse 2 ist die Radhausinnenverkleidung an der Radhausausschnittkante auszuschneiden bzw. um 5 mm zu kürzen und anschließend dauerhaft neu zu befestigen.

K56 Durch Nacharbeit der Heckschürze am Übergang zum Radhausausschnitt ist eine ausreichende Freigängigkeit der Rad-Reifenkombination herzustellen.

K6a An Achse 2 sind die Radhausausschnittkanten im Bereich 100 mm vor bis 100 mm hinter Radmitte vollständig umzulegen.

K6g An Achse 2 ist die Befestigungslasche der Heckschürze am Übergang zur Radhausausschnittkante um 5 mm zu kürzen oder um das gleiche Maß nach hinten/oben zu biegen.

K6h An Achse 2 ist die Befestigungslasche der Heckschürze am Übergang zur Radhausausschnittkante um 10 mm zu kürzen oder um das gleiche Maß nach hinten/oben zu biegen. Die Befestigungsschraube ist soweit wie möglich nach hinten zu versetzen.

KOV Betrifft nur Fahrzeugvarianten ohne serienmäßigen Kunststoffverbreiterungen bzw. Kotflügelverbreiterungen (Radlaufleisten).

L02 Durch Begrenzung des Lenkeinschlages ist eine ausreichende Freigängigkeit der Rad- / Reifenkombination herzustellen.

LK6 An Achse 1 ist durch Begrenzen des Lenkeinschlages oder durch Nacharbeit der Radhausinnenkotflügel bzw. der Kunststoffeinsätze im Bereich der Radinnenseite eine ausreichende Freigängigkeit der Rad-Reifenkombination herzustellen.

LM1 Bei Fahrzeugausführungen, die werkseitig nicht für die Verwendung der Reifengröße 225/40R18 ausgerüstet sind, ist der Lenkeinschlag durch Einbau geänderter innerer Spurstangen (GM-Teile-Nr. 93196778) zu begrenzen und somit eine ausreichende Freigängigkeit der Rad-Reifenkombination herzustellen.

Lim Die Rad/Reifen-Kombination ist zulässig für Fahrzeugausführungen der Aufbauart Limousine.

NoD Nicht zulässig für Fahrzeugausführungen mit Dieselmotor.

R09 Diese Reifengröße ist nur zulässig, wenn sie bereits als Serienbereifung freigegeben ist (Fahrzeugschein, Zulassungsbescheinigung I oder COC-Papier).

RDK Die Bezieher der Sonderräder sind darauf hinzuweisen, daß, wenn vorhanden, das serienmäßige RDK- bzw. RDC-System (Elektronisches Reifendruck-Kontrollsystem) in Verbindung mit den Sonderrädern ggf. nicht mehr funktionsfähig ist. Dieses System ist dann durch einen Fach-Händler zu deaktivieren oder durch ein geeignetes Reifendruck-Kontrollsystem, wenn möglich, zu ersetzen.

S01 Zur Befestigung der Sonderräder dürfen nur die mitgelieferten Befestigungsmittel Nr. S01 (siehe Seite 1) verwendet werden.

S02 Zur Befestigung der Sonderräder dürfen nur die mitgelieferten Befestigungsmittel Nr. S02 (siehe Seite 1) verwendet werden.

S03 Zur Befestigung der Sonderräder dürfen nur die mitgelieferten Befestigungsmittel Nr. S03 (siehe Seite 1) verwendet werden.

T83 Reifen (LI 83) nur zulässig für Fahrzeuge mit zul. Achslasten bis 974 kg (Fzg.-Schein, Ziff. 16 bzw. Zulassungsbescheinigung Feld 8).

T84 Reifen (LI 84) nur zulässig für Fahrzeuge mit zul. Achslasten bis 1000 kg (Fzg.-Schein, Ziff. 16 bzw. Zulassungsbescheinigung Feld 8).

T85 Reifen (LI 85) nur zulässig für Fahrzeuge mit zul. Achslasten bis 1030 kg (Fzg.-Schein, Ziff. 16 bzw. Zulassungsbescheinigung Feld 8).

T87 Reifen (LI 87) nur zulässig für Fahrzeuge mit zul. Achslasten bis 1090 kg (Fzg.-Schein, Ziff. 16 bzw. Zulassungsbescheinigung Feld 8).

T88 Reifen (LI 88) nur zulässig für Fahrzeuge mit zul. Achslasten bis 1120 kg (Fzg.-Schein, Ziff. 16 bzw. Zulassungsbescheinigung Feld 8).

T89 Reifen (LI 89) nur zulässig für Fahrzeuge mit zul. Achslasten bis 1160 kg (Fzg.-Schein, Ziff. 16 bzw. Zulassungsbescheinigung Feld 8).

T91 Reifen (LI 91) nur zulässig für Fahrzeuge mit zul. Achslasten bis 1230 kg (Fzg.-Schein, Ziff. 16 bzw. Zulassungsbescheinigung Feld 8).

T92 Reifen (LI 92) nur zulässig für Fahrzeuge mit zul. Achslasten bis 1260 kg (Fzg.-Schein, Ziff. 16 bzw. Zulassungsbescheinigung Feld 8).

T93 Reifen (LI 93) nur zulässig für Fahrzeuge mit zul. Achslasten bis 1300 kg (Fzg.-Schein, Ziff. 16 bzw. Zulassungsbescheinigung Feld 8).

T96 Reifen (LI 96) nur zulässig für Fahrzeuge mit zul. Achslasten bis 1420 kg (Fzg.-Schein, Ziff. 16 bzw. Zulassungsbescheinigung Feld 8).

Z17 Diese Rad-Reifen-Kombinationen sind nur zulässig bei Fahrzeugen mit 17-Zoll-Serien-Reifengrößen (u. a. Fahrzeugschein, Zulassungsbescheinigung I, COC-Papier oder Bedienungsanleitung).

Z18 Diese Rad-Reifen-Kombinationen sind nur zulässig bei Fahrzeugen mit 18-Zoll-Serien-Reifengrößen (u.a. Fahrzeugschein, Zulassungsbescheinigung I, COC-Papier oder Bedienungsanleitung).

Z49 An Achse 2 ist der Kantenschutz an der Radhausausschnittskante (Gummi- bzw. Kunststoff-Kederband) zu entfernen.

Prüfort und Prüfdatum

Die Verwendungsprüfung fand am 12. März 2012 in Lamsheim statt.

Prüfergebnis



Aufgrund der durchgeführten Prüfungen bestehen keine technischen Bedenken o.g. Sonderräder unter Beachtung der Auflagen und Hinweise zu verwenden.

Die in diesem Gutachten aufgeführten Fahrzeugtypen entsprechen auch nach der Umrüstung den heute gültigen Vorschriften der StVZO. Das Gutachten verliert seine Gültigkeit, wenn sich entsprechende Bauvorschriften der StVZO ändern oder an den Kraftfahrzeugen Änderungen eintreten, die die Begutachtungspunkte beeinflussen.

Das Gutachten umfasst Blatt 1 bis 8 und gilt für Sonderräder ab Herstellungsdatum Dezember 2011.

Technologiezentrum Typprüfstelle der TÜV Pfalz Verkehrswesen GmbH benannt von der Benennungsstelle des Kraftfahrt-Bundesamtes unter der Registrier-Nr. KBA-P 00010-96

Lambsheim, 12. März 2012



Coen

00177659.DOC