



Kraftfahrt-Bundesamt

DE-24932 Flensburg

ALLGEMEINE BETRIEBSERLAUBNIS (ABE)

nach § 22 in Verbindung mit § 20 Straßenverkehrs-Zulassungs-Ordnung (StVZO) in der Fassung vom 28.09.1988 (BGBl I S.1793)

Nummer der ABE: 45936*08

Gerät: Sonderräder für Personenkraftwagen
6,5 J x 16 H2

Typ: 29 656

Inhaber der ABE und Hersteller: R.O.D. Leichtmetallräder GmbH
DE-92637 Weiden/i.d.Opf.

Für die obenbezeichneten reihenweise zu fertigenden oder gefertigten Geräte wird dieser Nachtrag mit folgender Maßgabe erteilt:

Die sich aus der Allgemeinen Betriebserlaubnis ergebenden Pflichten gelten sinngemäß auch für den Nachtrag.

In den bisherigen Genehmigungsunterlagen treten die aus diesem Nachtrag ersichtlichen Änderungen bzw. Ergänzungen ein.



Kraftfahrt-Bundesamt

DE-24932 Flensburg

2

Nummer der ABE: 45936*08

Die ABE-Nr. 45936 erstreckt sich nunmehr auf die Sonderräder 6,5 J x 16 H2 , Typ 29 656, in den Ausführungen wie im Nachtragsgutachten Nr. 55160604 (9.Ausfertigung) vom 19.09.2011 beschrieben.

Die Sonderräder dürfen auch zur Verwendung mit den in den Anlagen Nr.

26	(3. Ausfertigung)
15	(4. Ausfertigung)
8, 16, 22, 25	(5. Ausfertigung)
2	(6. Ausfertigung)
6, 30	(7. Ausfertigung)
1, 17, 24	(8. Ausfertigung)
20, 23, 28, 31	(9. Ausfertigung)

des Nachtragsgutachtens genannten Bereifungen unter den angegebenen Bedingungen an den dort aufgeführten bzw. beschriebenen Kraftfahrzeugen feilgeboten werden.

Für die in dieser ABE freigegebenen Rad/Reifenkombinationen ist die Berichtigung der Zulassungsbescheinigung Teil I gemäß §13 Fahrzeug-Zulassungsverordnung (FZV) nicht erforderlich.

Im übrigen gelten die im beiliegenden Nachtragsgutachten der Typprüfstelle Fahrzeuge/Fahrzeugteile der TÜV Rheinland Kraftfahrt GmbH, Köln, vom 19.09.2011 festgehaltenen Angaben.

Flensburg, 27.10.2011

Im Auftrag

Mario Quade



Anlagen:

Nebenbestimmungen und Rechtsbehelfsbelehrung
Nachtragsgutachten Nr. 55160604 (9.Ausfertigung), zur Genehmigung vorgelegt am:
05.10.2011

Auftraggeber R.O.D. Leichtmetallräder GmbH
Am Forst 4
92637 Weiden / Opf.

Prüfgegenstand PKW-Sonderrad

Typ 29 656
Radgröße 6,5 J x 16 H2
Zentrierart Mittenzentrierung

Ausführung	Kennzeichnung Rad/ Zentrierring	Lochzahl/ Lochkreis- (mm)/ Mittenloch-ø (mm)	Ein- press- tiefe (mm)	Rad- last (kg)	Abroll- umfang (mm)	Gültig ab Herstell- datum
-	B 29 656 38 D/ohne Ring Z 29 656 38 D/ZB Ø70,4-Ø54,1	4/100/54,1	38	680	1985	5/2004
-	D 29 656 38 D/ohne Ring Z 29 656 38 D/ZD Ø70,4-Ø56,1	4/100/56,1	38	680	1985	5/2004
-	E 29 656 38 D/ohne Ring Z 29 656 38 D/ZE Ø70,4-Ø56,6	4/100/56,6	38	680	1985	5/2004
-	F 29 656 38 D/ohne Ring Z 29 656 38 D/ZF Ø70,4-Ø57,1	4/100/57,1	38	680	1985	5/2004
-	J 29 656 38 D/ohne Ring Z 29 656 38 D/ZJ Ø70,4-Ø59,1	4/100/59,1	38	680	1985	5/2004
-	L 29 656 38 D/ohne Ring Z 29 656 38 D/ZL Ø70,4-Ø60,1	4/100/60,1	38	680	1985	5/2004
-	F 29 656 38 F/ohne Ring Z 29 656 38 F/ZF Ø70,4-Ø57,1	4/108/57,1	38	670	1985	5/2004
-	M 29 656 38 F/ohne Ring Z 29 656 38 F/ZM Ø70,4-Ø63,4	4/108/63,4	38	670	1985	5/2004
-	P 29 656 12 F/ohne Ring	4/108/65,1	12	700	1985	5/2004
-	E 29 656 40 G/ohne Ring Z 29 656 40 G/ZE Ø70,4-Ø56,6	4/114,3/56,6	40	670	1985	5/2004
-	N 29 656 40 G/ohne Ring Z 29 656 40 G/ZN Ø70,4-Ø64,1	4/114,3/64,1	40	670	1985	5/2004
-	R 29 656 40 G/ohne Ring Z 29 656 40 G/ZR Ø70,4-Ø66,1	4/114,3/66,1	40	670	1985	5/2004
-	T 29 656 40 G/ohne Ring Z 29 656 40 G/ZT Ø70,4-Ø67,1	4/114,3/67,1	40	670	1985	5/2004
-	G 29 656 38 C/ohne Ring	4/98/58,1	38	680	1985	5/2004
-	B 29 656 40 M/ohne Ring Z 29 656 40 M/ZB Ø70,4-Ø54,1	5/100/54,1	40	670	2100	5/2004
-	D 29 656 40 M/ohne Ring Z 29 656 40 M/ZD Ø70,4-Ø56,1	5/100/56,1	40	670	2100	5/2004
-	F 29 656 40 M/ohne Ring Z 29 656 40 M/ZF Ø70,4-Ø57,1	5/100/57,1	40	670	2100	5/2004
-	O 29 656 40 M/ohne Ring Z 29 656 40 M/ZO Ø70,4-Ø57,1	5/100/57,1	40	670	2100	5/2004
-	L 29 656 50 N/ohne Ring Z 29 656 50 N/ZL Ø70,4-Ø60,1	5/108/60,1	50	735	2100	5/2004
-	M 29 656 50 N/ohne Ring Z 29 656 50 N/ZM Ø70,4-Ø63,4	5/108/63,4	50	735	2100	5/2004

Ausführung	Kennzeichnung Rad/ Zentrierring	Lochzahl/ Lochkreis- (mm)/ Mittenloch-Ø (mm)	Ein- press- tiefe (mm)	Rad- last (kg)	Abroll- umfang (mm)	Gültig ab Herstell- datum
-	P 29 656 50 N/ohne Ring Z 29 656 50 N/ZP Ø70,4-Ø65,1	5/108/65,1	50	735	2100	5/2004
-	P 29 656 42 P/ohne Ring	5/110/65,1	42	800	2100	5/2004
-	F 29 656 40 R/ohne Ring Z 29 656 40 R/ZF Ø70,4-Ø57,1	5/112/57,1	40	800	2100	5/2004
-	F 29 656 50 R/ohne Ring Z 29 656 50 R/ZF Ø70,4-Ø57,1	5/112/57,1	50	800	2100	5/2004
-	S 29 656 40 R/ohne Ring Z 29 656 40 R/ZS Ø70,4-Ø66,6	5/112/66,6	40	800	2100	5/2004
-	S 29 656 50 R/ohne Ring Z 29 656 50 R/ZS Ø70,4-Ø66,6	5/112/66,6	50	800	2100	5/2004
-	E 29 656 42 S/ohne Ring Z 29 656 42 S/ZE Ø70,4-Ø56,6	5/114,3/56,6	42	800	2100	5/2004
-	L 29 656 42 S/ohne Ring Z 29 656 42 S/ZL Ø70,4-Ø60,1	5/114,3/60,1	42	800	2100	5/2004
-	N 29 656 42 S/ohne Ring Z 29 656 42 S/ZN Ø70,4-Ø64,1	5/114,3/64,1	42	800	2100	5/2004
-	R 29 656 42 S/ohne Ring Z 29 656 42 S/ZR Ø70,4-Ø66,1	5/114,3/66,1	42	800	2100	5/2004
-	T 29 656 42 S/ohne Ring Z 29 656 42 S/ZT Ø70,4-Ø67,1	5/114,3/67,1	42	800	2100	5/2004
-	G 29 656 27 L/ohne Ring	5/98/58,1	27	700	2100	5/2004

Kennzeichnung

KBA-Nummer	45936
Herstellerzeichen	R.O.D.
Radtyp und Ausführung	29 656 (s.o.)
Radgröße	6,5Jx16H2
Einpreßtiefe	ET (s.o.)
Herstellungsdatum	Monat und Jahr

Befestigungselemente

Die zu verwendenden Befestigungselemente sowie deren Anzugsmomente sind den Verwendungsbereichsgutachten zu entnehmen.

Prüfungen

Die o.g. Sonderräder wurden gemäß den Richtlinien für die Prüfung von Sonderrädern für Kraftfahrzeuge und ihre Anhänger vom 25.November 1998 geprüft.

Folgende Prüfungen wurden mit positivem Ergebnis abgeschlossen:

- Biegeumlaufprüfung
- Abrollprüfung
- Impactprüfung

Folgende Testdaten liegen der Impactprüfung zugrunde:

Anschluß	Reifengröße	Einpresstiefe (mm)	Statische Radlast (kg)
4/100	195/40R16	38	680
4/108	195/40R16	12	700
4/114,3	195/40R16	40	670
5/100	195/40R16	40	700
5/112	195/40R16	50	800

Aufgrund bereits positiv durchgeführter Prüfungen an vergleichbaren Rädern des genannten Radtyps sind die folgenden Prüfungen nicht mehr erforderlich:

- Salzsprühtest

Die Maße und Toleranzen entsprechen in wesentlichen Punkten der ETRTO.

Die Zusammensetzung, die Festigkeitswerte und das Korrosionsverhalten des verwendeten Werkstoffes sind in der Radbeschreibung des Herstellers aufgeführt.

Das Gewicht einer unlackierten Probe betrug 9,1 kg.

Prüfergebnis

Aufgrund der durchgeführten Prüfungen bestehen keine technischen Bedenken o.g. Sonderräder an den in den Verwendungsbereichsgutachten genannten Fahrzeugen und den dort aufgeführten Bedingungen zu verwenden.

Anlagen


Beschreibung	-	15.07.04
Radzeichnung	2425	13.01.04

Das Gutachten umfaßt Blatt 1 bis 4.

Gegen die Erteilung einer Allgemeinen Betriebserlaubnis bestehen unsererseits keine technischen Bedenken.

Prüflaboratorium Technologiezentrum Typprüfstelle der TÜV Pfalz Verkehrswesen GmbH akkreditiert von der Akkreditierungsstelle des Kraftfahrt-Bundesamtes. Bundesrepublik Deutschland unter der DAR-Registrier-Nr.: KBA-P 00008-95

Lambsheim, 12.Januar 2005



Coen

00073278.DOC

Prüfgegenstand
Hersteller

PKW-Sonderrad 6,5Jx16H2 Typ 29 656
R.O.D. Leichtmetallräder GmbH

Auftraggeber R.O.D. Leichtmetallräder GmbH
Alte Reichstrasse 1
92637 Weiden / Opf.
QM-Nr. 49 02 0141004

Prüfgegenstand PKW-Sonderrad
Typ 29 656
Radgröße 6,5Jx16H2
Zentrierart Mittenzentrierung

Ausführung	Kennzeichnung Rad/ Zentrierring	Lochzahl/ Lochkreis- (mm)/ Mittenloch-ø (mm)	Einpresstiefe (mm)	Radlast (kg)	Abrollumfang (mm)
-	F 29 656 40 R/ohne Ring Z 29 656 40 R/ZF Ø70,4-Ø57,1	5/112/57,1	40	800	2100

Kennzeichnungen

KBA-Nummer 45936
Herstellerzeichen R.O.D.
Radtyp und Ausführung 29 656 (s.o.)
Radgröße 6,5Jx16H2
Einpresstiefe ET (s.o.)
Herstelldatum Monat und Jahr

Befestigungsmittel

Nr.	Art der Befestigungsmittel	Bund	Anzugsmoment (Nm)	Schaftlänge (mm)
S01	Schraube M14x1,5	Kegel 60°	120	28
S02	Schraube M14x1,5	Kegel 60°	120	27
S03	Schraube M14x1,5	Kegel 60°	170	30

Prüfungen

Entsprechend den Kriterien des VdTÜV Merkblattes 751 (in der jeweils gültigen Fassung) wurden an den im Verwendungsbereich aufgeführten Fahrzeugen Anbau-, Freigängigkeits- und Handlingsprüfungen durchgeführt.

Verwendungsbereich

Hersteller Audi
Ford
Seat
Skoda
Volkswagen

Spurverbreiterung innerhalb 2%

Handelsbezeichnung Fahrzeug-Typ ABE/EWG-Nr.	kW-Bereich	Reifen	Reifenbezogene Auflagen und Hinweise	Auflagen und Hinweise
Audi 100, 200, A6 C4 F619, /1	60-142	205/55R16	T91 T94	A02 A04 A05 A08 A09 A14 A19 A30 Au3 B03 B37 Car Lim S01
Audi A3 Cabriolet 8P e1*2001/116*0456*..	75-147	205/55R16	K1a K1b K56	A01 A02 A04 A05 A08 A09 A12 A14 A19 A58 B03 Cbo V16 S01
	75-147	225/50R16	K1c K2b K46 K56	
Audi A3, -/Sportback 8P, 8PA, 8PB e1*2001/116*0217*.. e1*2001/116*0241*.. e1*2001/116*0418*.. e13*2007/46*1082*..	66-147	205/55R16	A01 A12 K1a K1b K56	A02 A04 A05 A08 A09 A14 A19 B03 Flh V16 S01
	66-147	225/50R16	A01 A12 K1c K2b K56	
	77	195/60R16	A13 R37	
Audi A4 8E e1*98/14*0151*.. e1*2001/116*0151*..	74-110	205/55R16	A13	A02 A04 A05 A08 A09 A14 A19 B03 Car Lim W20 S02
	74-125	205/55R16	A13 M+S	
Audi A4 B5 e1*93/81*0013*.. e1*98/14*0013*..	169-195	205/55R16	A33 M+S R09	A02 A04 A05 A08 A09 A14 A19 Au7 Au9 Car Lim S01
	55-142	205/50R16	A33 R37 T87 T91	
	55-142	205/55R16	A33	
Audi A6 4B e1*96/27, 98/14, e1*2001/116*0051*..	162-184	205/55R16	A13 M+S T91 T92	A02 A04 A05 A08 A09 A14 A19 Au9 B03 Car Lim V16 X27 S01
	81-142	205/55R16	A13 T88 T89 T91 T92	
	81-142	215/50R16	A12 T90	
	81-142	225/50R16	A01 A12 K1a K2b K46 T92	
Ford Galaxy WGR e1*93/81,95/54, 2001/116*0024*..	150	195/60R16C	M+S R09	A02 A04 A05 A08 A09 A12 A14 A19 B03 V16 S03
	66-128	195/60R16C	R37	
	66-128	205/55R16C	A01 K56 R37	
	66-150	215/55R16	A01 K2b K46 K56 T91 T93 T95 T97	
	66-150	225/50R16	A01 K1a K2c K46 K56 T92 T93	
Seat Alhambra 7MS e1*95/54, 98/14, 2001/116*0036*..	150	195/60R16C	M+S R09	A02 A04 A05 A08 A09 A12 A14 A19 B03 V16 S03
	66-128	195/60R16C	R37	
	66-128	205/55R16C	A01 K56 R37	
	66-150	215/55R16	A01 K2b K46 K56 T91 T93 T95 T97	
	66-150	225/50R16	A01 K1a K2c K46 K56 T92 T93	
Seat Altea / Toledo 5P, 5PN e9*2001/116*0050*.. e9*2007/46*0012*..	63-147	205/55R16	K1c	A01 A02 A04 A05 A08 A09 A12 A14 A19 A60 Flh KOV SeF Sth V16 S01
	63-147	225/50R16	K1c K2b	
Seat Leon 1P, 1PN, 5F e9*2001/116*0052*.. e9*2007/46*0013*.. e9*2007/46*0094*..	63-155	205/55R16		A02 A04 A05 A08 A09 A12 A14 A19 A58 Flh V16 S01
	63-155	205/55R16	M+S	
	63-155	225/50R16	A01 K1a K1b K27 K2b	

Prüfgegenstand
HerstellerPKW-Sonderrad 6,5Jx16H2 Typ 29 656
R.O.D. Leichtmetallräder GmbH

Seite 3 von 12

Handelsbezeichnung Fahrzeug-Typ ABE/EWG-Nr.	kW-Bereich	Reifen	Reifenbezogene Auflagen und Hinweise	Auflagen und Hinweise
Skoda Octavia 1Z, 5E e11*2001/116*0230*; e11*2007/46*0012*.. e11*2007/46*0243*.. e11*2007/46*0244*..	55-118	205/55R16		A02 A04 A05 A08 A09 A12 A14 A19 Car Lim Npf V16 S01
	55-118	225/50R16	A01 K1a R02	
	55-118	225/50R16	R03	
	55-147	205/55R16	M+S	
Skoda Octavia Scout 1Z e11*2001/116* 0230*21-.. e11*2007/46*0012*..	103-118	205/55R16	M+S T91	A02 A04 A05 A08 A09 A12 A14 A19 A56 Car KMV S01
Skoda Superb 3T e11*2001/116*0326*; e11*2007/46*0014*..	77-147	205/55R16	M+S T94	A02 A04 A05 A08 A09 A12 A14 A19 B03 Car Lim S01
	77-147	225/50R16	A01 K1a K1b K27 K2b K56 M+S	
Skoda Superb 3U e11*98/14*0187*..	74-142	205/55R16	A33 M+S T88 T89 T91	A02 A04 A05 A08 A09 A14 A19 A58 B03 Lim S01
Skoda Yeti 5L e11*2007/46*0010*.. e11*2007/46*0034*..	77-125	205/55R16	A33 M+S T91 T94	A02 A04 A05 A08 A09 A14 A19 A57 S01
	77-125	205/60R16	A12 M+S T91 T92	
	77-125	215/55R16	A12 M+S	
	77-125	215/60R16	A12 M+S	
VW Bus 7DB e1*96/79*0067*.. e1*98/14*0067*..	50-103	205/60R16C	R37 T00 160	A02 A04 A05 A08 A09 A12 A14 A19 B03 S03
	50-103	215/60R16	T94 T95 T99 160	
	50-103	225/55R16	A01 K1c K2b T94 T95 T99 160	
	50-103	225/60R16	A01 G01 K1c K2b T02 T97 T98 160	
VW Bus 7DZ e1*97/27*0095*.. e1*98/14*0095*..	150	205/60R16C	A13 M+S R09 T00 160	A02 A04 A05 A08 A09 A14 A19 B03 R70 S03
	65-111	205/60R16C	A13 R37 T00 160	
	65-150	215/60R16	A12 R37 T94 T95 T99 160	
	65-150	225/55R16	A01 A12 K1c K2b T93 T94 T95 T99 160	
	65-150	225/60R16	A01 A12 G03 K1c K2b T02 T97 T98 160	
	65-150	225/60R16	A01 A12 K1c K2b R09 T02 T97 T98 160	
VW Bus, California 7DZA e1*98/14P0143*..	111	205/60R16C	A13 R37 T00	A02 A04 A05 A08 A09 A14 A19 B03 S03
	111-150	215/60R16	A12 R37 T94 T95 T99	
	111-150	225/55R16	A01 A12 K1c K2b T93 T94 T95 T99	
	111-150	225/60R16	A01 A12 K1c K2b R09 T02 T97 T98	
	111-150	225/60R16	A01 A12 G03 K1c K2b T02 T97 T98	
	150	205/60R16C	A13 M+S R09 T00	
VW Bus, Transporter 70X0.., 70X1.. F514, 519, 521, 576, F657, G206, 213-214, G284, 340, 461-462	44-81	205/60R16C	A11 160	A02 A04 A05 A08 A09 A14 A19 B03 S03
	44-81	215/60R16	A12 T94 T95 T99 160	
	44-81	225/55R16	A01 A12 K1a K2b T94 T95 T99 160	
	44-81	225/60R16	A01 A12 G01 K1a K2b T02 T97 T98 160	

Prüfgegenstand
HerstellerPKW-Sonderrad 6,5Jx16H2 Typ 29 656
R.O.D. Leichtmetallräder GmbH

Seite 4 von 12

Handelsbezeichnung Fahrzeug-Typ ABE/EWG-Nr.	kW-Bereich	Reifen	Reifenbezogene Auflagen und Hinweise	Auflagen und Hinweise
VW Bus, Transporter 70X02.., 70X12.. H297-300, 304, 306, H322-327	50-103	205/60R16C	A13 R37 160	A02 A04 A05 A08 A09 A14 A19 B03 S03
	50-103	215/60R16	A12 T94 T95 T99 160	
	50-103	225/55R16	A01 A12 K1a K2b T95 T99 160	
	50-103	225/60R16	A01 A12 G01 K1a K2b T02 T97 T98 160	
VW Bus, Transporter 7DW, 7DWA e1*96/79, 98/14* 0066,0120*..	50-103	205/60R16C	A13 R37 T00	A02 A04 A05 A08 A09 A14 A19 B03 S03
	50-103	215/60R16	A12 T99	
	50-103	225/55R16	A01 A12 K1c K2b T99	
	50-103	225/60R16	A01 A12 G01 K1c K2b T02 T97 T98	
VW Caddy 2K, 2KN e1*2001/116*0252*.. e1*2007/46*0217*.. L320 - incl. MJ 2011	51-103	205/55R16	K1a K2b T91 T94	A01 A02 A04 A05 A08 A09 A12 A14 A19 A57 A59 S01
	51-103	215/55R16	K1c K2b	
VW Caddy Maxi 2K, 2KN e1*2001/116*0252*.. e1*2007/46*0217*.. L320 - incl. MJ 2011	62-103	205/55R16	K1a T91 T94	A01 A02 A04 A05 A08 A09 A12 A14 A19 A57 A67 S01
	62-103	215/55R16	K1c K2b T93 T97	
VW Cross Touran 1T e1*2001/116 *0211*15-22; e1*2007/46* 0357*00-01	75-125	205/55R16	M+S T88 T89 T91	A02 A04 A05 A08 A09 A12 A14 A19 KMV S01
	75-125	205/60R16	M+S	
	75-125	215/55R16	M+S	
	75-125	225/50R16	A01 K1a M+S	
VW EOS 1F e1*2001/116*0349*.. - incl. Facelift 2011	85-184	205/55R16	A13 R37	A02 A04 A05 A08 A09 A14 A19 A58 B03 Cbo DB8 V16 S01
	85-184	215/55R16	A33	
	85-184	225/50R16	A12	
VW Golf (V) 1K e1*2001/116* 0242*00-24	55-169	205/55R16	K1c	A01 A02 A04 A05 A08 A09 A12 A14 A19 B03 Flh V16 S01
	55-169	225/50R16	K1c K2b	
VW Golf (V) Variant 1KM e1*2001/116* 0328*00-14	59-147	205/55R16	K1a K1b K2b K56	A01 A02 A04 A05 A08 A09 A12 A14 A19 A58 Car V16 S01
	59-147	225/50R16	K1c K27 K2c K44 K46 K56	
VW Golf (VI) 1K e1*2001/116 *0242*25-.. e1*2007/46*0490*.. - Fließheck/Cabrio	59-173	205/55R16	K1a K2b	A01 A02 A04 A05 A08 A09 A12 A14 A19 Cbo Flh V16 S01
	59-173	215/50R16	K1c K2b K3a K6g K8d	
	59-173	215/55R16	K1c K2b K3a K6g K8d	
	59-173	225/50R16	K1c K2b K3a K6g K8d	

Prüfgegenstand
HerstellerPKW-Sonderrad 6,5Jx16H2 Typ 29 656
R.O.D. Leichtmetallräder GmbH

Seite 5 von 12

Handelsbezeichnung Fahrzeug-Typ ABE/EWG-Nr.	kW-Bereich	Reifen	Reifenbezogene Auflagen und Hinweise	Auflagen und Hinweise
VW Golf (VI) Variant 1KM e1*2001/116*0328*.. e1*2007/46*0492*..	59-118	205/55R16	K1a K2b K6g	A01 A02 A04 A05 A08 A09 A12 A14 A19 Car V16 S01
	59-118	215/50R16	K1c K2b K3a K6h K8d	
	59-118	215/55R16	K1c K2b K3a K6h K8d	
	59-118	225/50R16	K1c K2b K3a K6h K8d	
VW Golf Plus 1KP e1*2001/116*0304*.. e1*2007/46*0491*..	55-125	205/55R16		A02 A04 A05 A08 A09 A12 A14 A19 A58 B03 Flh V16 S01
	55-125	225/50R16	A01 K1c K27 K2b K44 K56	
VW Jetta 16, 16H e1*2007/46*0539*.. e1*2007/46*0584*..	77, 103	195/55R16	R37	A02 A04 A05 A08 A09 A12 A14 A19 A58 Sth V16 S01
	77, 103	195/60R16	R37	
	77-147	205/55R16	A01 K1a K1b K2b	
	77-147	215/55R16	A01 K1c K2b K3a K6g K8e	
	77-147	225/50R16	A01 K1c K2b K3a K6h K6i K8m	
VW Jetta 1KM e1*2001/116*0328*..	66-147	205/55R16	K1a K1b K2b K56	A01 A02 A04 A05 A08 A09 A12 A14 A19 A58 Sth V16 S01
	66-147	225/50R16	K1c K27 K2b K44 K46 K56	
VW Passat 3B e1*95/54*0043*.. e1*98/14*0043*..	44-142	205/55R16	A13 T88 T89	A02 A04 A05 A08 A09 A14 A19 B03 Car Lim V16 S02
	44-142	215/50R16	A12 T90	
	44-142	225/50R16	A01 A12 K46 R03	
VW Passat 3BG e1*98/14*0157*.. e1*2001/116*0157*..	74-142	205/55R16	A13 T88 T89 T91	A02 A04 A05 A08 A09 A14 A19 B03 Car Lim V16 S02
	74-142	215/50R16	A12 T90	
	74-142	225/50R16	A12 R03	
VW Passat 3C e1*2001/116* 0307*00-23	75-147	205/55R16	A13 R37	A02 A04 A05 A08 A09 A14 A19 B03 DB8 Lim V16 S01
	75-147	215/55R16	A33	
	75-147	225/50R16	A01 A12 K1a K46 K56	
	77-110	195/60R16	A13 R37 T89 T93	
VW Passat 3C, 3c e1*2001/116* 0307*24-.. e1*2007/46*0502*.. e1*2007/46*0547*.. - Limousine / Variant - ab MJ 2011	77-125	195/60R16	A13 R09 T89 T93	A02 A04 A05 A08 A09 A14 A19 Car Lim V16 S01
	77-125	205/55R16	A13 R37 T91 T94	
	77-155	215/55R16	A12	
	77-155	225/50R16	A01 A12 K1a K2b	
VW Passat 3C, 3c e1*2001/116* 0307*24-.. e1*2007/46*0502*.. e1*2007/46*0547*.. - Limousine / Variant - mit Radhaus- Verbreiterungen - ab MJ 2011	77-125	195/60R16	A13 R09 T89 T93	A02 A04 A05 A08 A09 A14 A19 Car KMW Lim V16 S01
	77-125	205/55R16	A13 R37 T91 T94	
	77-155	215/55R16	A12	
	77-155	225/50R16	A12	

Handelsbezeichnung Fahrzeug-Typ ABE/EWG-Nr.	kW-Bereich	Reifen	Reifenbezogene Auflagen und Hinweise	Auflagen und Hinweise
VW Passat Variant 3C e1*2001/116* 0307*00-23	75-147	205/55R16	A13 R37	A02 A04 A05 A08 A09 A14 A19 B03 Car DB8 V16 S01
	75-147	215/55R16	A33	
	75-147	225/50R16	A01 A12 K1a K2b	
	77-110	195/60R16	A13 R37 T89 T93	
VW Scirocco 13 e1*2001/116*0471*..	90-155	205/55R16	A13 M+S	A02 A04 A05 A08 A09 A14 A19 A58 Cpe S01
VW Sharan 7M e1*93/81,95/54, 98/14,2001/116 *0023*..	150	195/60R16C	M+S R09	A02 A04 A05 A08 A09 A12 A14 A19 B03 V16 S03
	66-128	195/60R16C	R37	
	66-128	205/55R16C	A01 K56 R37	
	66-150	215/55R16	A01 K2b K46 K56 R35 T91 T93 T95 T97	
	66-150	225/50R16	A01 K1a K2c K46 K56 T92 T93	
VW Touran 1T e1*2001/116* 0211*00-22; e1*2007/46* 0357*00-01	66-125	205/55R16	K1a K2b T91 T94	A01 A02 A04 A05 A08 A09 A12 A14 A19 A58 Npf V16 S01
	66-125	225/50R16	K1c K2b	
VW Touran 1T, 1t e1*2001/116* 0211*23-..; e1*2007/46* 0357*02-..; DE*2007/46*0506*.. ab MJ 2011	66-103	195/60R16	K2b R37 T89 T93	A01 A02 A04 A05 A08 A09 A12 A14 A19 A58 Npf V16 S01
	66-125	205/55R16	K2b T91 T94	
	66-125	225/50R16	K1c K2b	

Auflagen und Hinweise

160 Das Sonderrad (gepr. Radlast) ist in Verbindung mit dieser Reifengröße nur zulässig bis zu einer zul. Achslast von 1600 kg. Eine erhöhte zulässige Achslast bei Anhängerbetrieb (siehe Ziff. 33 zu Ziff. 16 h bzw. Feld 22 zu Feld 7.1-8.3 in den Fahrzeugpapieren) ist zu beachten.

A01 Der vorschriftsmäßige Zustand des Fahrzeugs ist durch einen amtlich anerkannten Sachverständigen oder Prüfer für den Kraftfahrzeugverkehr oder einen Kraftfahrzeugsachverständigen oder einen Angestellten nach Nummer 4 der Anlage VIIIb zur StVZO auf einem Nachweis entsprechend dem im Beispieldkatalog zum §19 StVZO veröffentlichten Muster bescheinigen zu lassen.

A02 Wird eine in diesem Gutachten aufgeführte Reifengröße verwendet, die nicht bereits in den Fahrzeugpapieren (u. a. Fahrzeugschein, Zulassungsbescheinigung I oder COC-Papier) genannt ist, so sind die Angaben über die Reifengröße in den Fahrzeugpapieren (Fahrzeugschein bzw. -brief, Zulassungsbescheinigung I) durch die Zulassungsstelle berichtigen zu lassen. Diese Berichtigung ist dann nicht erforderlich, wenn die ABE des Sonderrades eine Freistellung von der Pflicht zur Berichtigung der Fahrzeugpapiere enthält.

A04 Die mindestens erforderlichen Geschwindigkeitsbereiche und Tragfähigkeiten der zu verwendenden Reifen, mit Ausnahme der M+S-Profile, sind den Fahrzeugpapieren (Fahrzeugbrief und -schein, Zulassungsbescheinigung I) zu entnehmen. Ferner sind nur Reifen eines Reifenherstellers und achsweise eines Profiltyps zulässig. Bei Verwendung unterschiedlicher Profiltypen auf Vorder- und Hinterachse ist die Eignung für das jeweilige Fahrzeug durch den Reifen- oder Fahrzeughersteller zu bestätigen. Diese Bestätigung ist vom Führer des Fahrzeugs mitzuführen.

A05 Das Fahrwerk und die Bremsaggregate müssen, mit Ausnahme der in der entsprechenden Auflage aufgeführten Umrüstmaßnahmen, dem Serienstand entsprechen. Die Zulässigkeit weiterer Veränderungen ist gesondert zu beurteilen.

A08 Wird das serienmäßige Ersatzrad verwendet, soll mit mäßiger Geschwindigkeit und nicht länger als erforderlich gefahren werden. Es müssen die serienmäßigen Befestigungsteile verwendet werden. Bei Fahrzeugen mit Allradantrieb darf nur ein Ersatzrad mit gleicher Reifengröße bzw. gleichem Abrollumfang verwendet werden.

A09 Die Bezieher der Sonderräder sind darauf hinzuweisen, dass der vom Reifenhersteller vorgeschriebene Reifenfülldruck zu beachten ist.

A11 Es dürfen nur feingliedrige Schneeketten an den laut Betriebsanleitung dafür vorgesehenen Achsen verwendet werden.

A12 Die Verwendung von Schneeketten ist nicht zulässig.

A13 Es dürfen nur feingliedrige Schneeketten, die nicht mehr als 15 mm einschließlich Kettenschloss auftragen, an der Vorderachse verwendet werden.

A14 Zum Auswuchten der Sonderräder dürfen an der Felgenaußenseite nur Klebegewichte unterhalb der Felgenschulter oder des Tiefbettes angebracht werden. Bei Anbringung der Klebegewichte im Felgenbett ist auf einen Mindestabstand von 2 mm zum Bremssattel zu achten.

A19 Es sind nur schlauchlose Reifen und Gummiventile oder Metallschraubventile mit Befestigung von außen zulässig, die den Normen DIN, E.T.R.T.O oder Tire and Rim entsprechen. Die Ventile müssen für die vorgeschriebenen Luftdrücke geeignet sein und dürfen nicht über den Felgenrand hinausragen.

A30 Die Verwendung von Schneeketten wurde nicht geprüft.

A33 Es dürfen nur feingliedrige Schneeketten, die nicht mehr als 12 mm einschließlich Kettenschloss auftragen, an der Vorderachse verwendet werden.

A56 Die Rad/Reifen-Kombination ist nur zulässig an Fahrzeugausführungen mit Allradantrieb (z.B. 4WD, Quattro, Syncro, 4-Matic, 4x4 u.ä.)

A57 Diese Rad/Reifen-Kombination(en) ist (sind) zulässig an Fahrzeugausführungen mit Front bzw. Heck-Antrieb und Allradantrieb (z.B. 2WD, 4WD, Quattro, Syncro, 4-Matic, 4x4 u.ä.)

A58 Rad-Reifen-Kombination(en) nicht zulässig an Fahrzeugen mit Allradantrieb.

A59 Nicht zulässig für Fahrzeugausführungen mit verlängerter Karosserie.

A60 Auch zulässig für Fahrzeugausführungen mit verlängerter Karosserie.

A67 Rad/Reifen Kombination für Fahrzeugausführungen mit langem Radstand (Caddy Maxi, 20. Stelle des Versionenschlüssels, Feld D2, Zeile3 = L).

Au3 Sonderrad nur zulässig für Fahrzeugausführungen bis 142 kW.

Au7 Aufgrund fehlender Freigängigkeit zur Bremsanlage ist das Sonderrad nicht zulässig für Fahrzeugausführungen mit 195 kW (Audi S4).

Au9 Aufgrund fehlender Freigängigkeit zur Bremsanlage ist das Sonderrad nicht zulässig für Fahrzeugausführungen mit Bremssattel Typ Lucas CN2 6465/2 in Verbindung mit Bremsscheibendurchmesser 321 mm an Achse 1.

B03 Die Zulässigkeit der Sonderräder ist nicht geprüft für Fahrzeuge, die serienmäßig ausschließlich mit größeren und/oder breiteren Serienrädern für Sommerbereifung (nicht M+S Reifen) ausgerüstet sind (u. a. Fahrzeugschein, Zulassungsbescheinigung I, COC-Papier oder Bedienungsanleitung).

B37 Die Sonderräder sind nicht zulässig an Fahrzeugen mit innumfaßten Scheibenbremsen.

Car Die Rad/Reifen-Kombination ist zulässig für Fahrzeugausführungen der Aufbauart Kombilimousine (Avant, Break, Caravan, Kombi, Station-Wagon, Tourer, Turnier, Touring,...).

Cbo Die Rad/Reifen-Kombination ist zulässig für Fahrzeugausführungen der Aufbauart Cabriolet, Roadster.

Cpe Die Rad/Reifen-Kombination ist zulässig für Fahrzeugausführungen der Aufbauart Coupé.

DB8 Aufgrund fehlender Freigängigkeit zur Bremsanlage sind die Sonderräder nicht zulässig an Fahrzeugen mit Bremsscheibendurchmesser 345 mm oder größer an Achse1.

Flh Die Rad/Reifen-Kombination ist zulässig für Fahrzeugausführungen der Aufbauart Fließheck (3-türig und 5-türig).

G01 Es ist der Nachweis zu erbringen, dass die Anzeige des Geschwindigkeitsmessers und Wegstreckenzählers innerhalb der Toleranzen (75/443/EWG, ECE-R39, § 57 StVZO) liegt. Wird die Anzeige angeglichen, sind die in den Fahrzeugpapieren (u. a. Fahrzeugschein, Zulassungsbescheinigung I oder COC-Papier) eingetragenen Reifengrößen zu überprüfen.

G03 Weicht der Abrollumfang dieser Reifengröße von den Abrollumfängen der serienmäßigen Reifengrößen (u. a. Fahrzeugschein, Zulassungsbescheinigung I, COC-Papier oder Bedienungsanleitung) ab, ist der Nachweis zu erbringen, dass die Anzeige des Geschwindigkeitsmessers und Wegstreckenzählers innerhalb der Toleranzen (75/443/EWG, ECE-R39, § 57 StVZO) liegt. Wird die Anzeige angeglichen, sind die in den Fahrzeugpapieren (u. a. Fahrzeugschein, Zulassungsbescheinigung I oder COC-Papier) eingetragenen Reifengrößen zu überprüfen.

K1a Die Radabdeckung an Achse 1 ist durch Ausstellen der Frontschürze und des Kotflügels oder durch Anbau von dauerhaft befestigten Karosserieteilen im Bereich 0° bis 30° vor Radmitte herzustellen. Die gesamte Breite der Rad-/Reifenkombination muss, unter Beachtung des maximal möglichen Betriebsmaßes des Reifens (1,04 fache der Nennbreite des Reifens), in dem oben genannten Bereich abgedeckt sein.

K1b Die Radabdeckung an Achse 1 ist durch Ausstellen des Kotflügels oder durch Anbau von dauerhaft befestigten Karosserieteilen im Bereich 0° bis 50° hinter Radmitte herzustellen. Die gesamte Breite der Rad-/Reifenkombination muss, unter Beachtung des maximal möglichen Betriebsmaßes des Reifens (1,04 fache der Nennbreite des Reifens), in dem oben genannten Bereich abgedeckt sein.

K1c Die Radabdeckung an Achse 1 ist durch Ausstellen der Frontschürze und des Kotflügels oder durch Anbau von dauerhaft befestigten Karosserieteilen im Bereich 30° vor bis 50° hinter Radmitte herzustellen. Die gesamte Breite der Rad-/Reifenkombination muss, unter Beachtung des maximal möglichen Betriebsmaßes des Reifens (1,04 fache der Nennbreite des Reifens), in dem oben genannten Bereich abgedeckt sein.

K27 An Achse 1 ist durch Nacharbeit der Befestigung des Kunststoffinnenkotflügels an der Bördelkante eine ausreichende Freigängigkeit der Rad-/ Reifenkombination herzustellen.

K2b Die Radabdeckung an Achse 2 ist durch Ausstellen der Heckschürze und des Kotflügels oder durch Anbau von dauerhaft befestigten Karosserieteilen im Bereich 0° bis 50° hinter Radmitte herzustellen. Die gesamte Breite der Rad-/Reifenkombination muss, unter Beachtung des maximal möglichen Betriebsmaßes des Reifens (1,04 fache der Nennbreite des Reifens), in dem oben genannten Bereich abgedeckt sein.

K2c Die Radabdeckung an Achse 2 ist durch Ausstellen der Heckschürze und des Kotflügels oder durch Anbau von dauerhaft befestigten Karosserieteilen im Bereich 30° vor bis 50° hinter Radmitte herzustellen. Die gesamte Breite der Rad-/Reifenkombination muss, unter Beachtung des maximal möglichen Betriebsmaßes des Reifens (1,04 fache der Nennbreite des Reifens), in dem oben genannten Bereich abgedeckt sein.

K3a An Achse 1 sind die Schrauben zur Befestigung der Radhausinnenverkleidung an den Radhausausschnittkanten (100 mm hinter Radmitte) zu entfernen und die Befestigungslasche vollständig nach oben zu biegen. Die Radhausinnenverkleidungen sind anschließend dauerhaft neu zu befestigen.

K44 An Achse 2 ist durch Aufweiten der Kotflügel bzw. inneren Seitenteile eine ausreichende Freigängigkeit der Rad-Reifenkombination herzustellen.

K46 An Achse 2 ist durch Nacharbeiten der Radhausinnenkotflügel, Kunststoffeinsätze bzw. deren Befestigungsteile eine ausreichende Freigängigkeit der Rad-Reifenkombination herzustellen.

K56 Durch Nacharbeit der Heckschürze am Übergang zum Radhausausschnitt ist eine ausreichende Freigängigkeit der Rad-Reifenkombination herzustellen.

K6g An Achse 2 ist die Befestigungslasche der Heckschürze am Übergang zur Radhausausschnittkante um 5 mm zu kürzen oder um das gleiche Maß nach hinten/oben zu biegen.

K6h An Achse 2 ist die Befestigungslasche der Heckschürze am Übergang zur Radhausausschnittkante um 10 mm zu kürzen oder um das gleiche Maß nach hinten/oben zu biegen. Die Befestigungsschraube ist soweit wie möglich nach hinten zu versetzen.

K6i An Achse 2 sind die in das Radhaus ragenden Kanten der Heckschürze auf einer Länge von 100 mm bis auf die Innenkontur des umgelegten Radlaufes folgend zu kürzen.

K8d An Achse 2 sind die Radhausausschnittkanten im Bereich 100 mm vor bis 200 mm hinter Radmitte um 5 mm aufzuweiten.

K8e An Achse 2 sind die Radhausausschnittkanten im Bereich 200 mm vor bis 200 mm hinter Radmitte um 5 mm aufzuweiten.

K8m An Achse 2 sind die Radhausausschnittkanten im Bereich 300 mm vor bis 200 mm hinter Radmitte um 10 mm aufzuweiten.

KMV Betrifft nur Fahrzeugvarianten mit serienmäßigen Kunststoffverbreiterungen bzw. Kotflügelverbreiterungen (Radlaufleisten).

KOV Betrifft nur Fahrzeugvarianten ohne serienmäßigen Kunststoffverbreiterungen bzw. Kotflügelverbreiterungen (Radlaufleisten).

Lim Die Rad/Reifen-Kombination ist zulässig für Fahrzeugausführungen der Aufbauart Limousine.

M+S Diese Reifengröße ist nur zulässig als M+S-Bereifung.

Npf Rad-Reifen-Kombination(en) nicht zulässig bei Fahrzeugausführungen Fun, Cross bzw. Scout. (Fahrzeugvarianten mit Radlaufverbreiterungen)

R02 Diese Reifengröße ist nur an Achse 1 zulässig.

R03 Diese Reifengröße ist nur an Achse 2 zulässig.

R09 Diese Reifengröße ist nur zulässig, wenn sie bereits als Serienbereifung freigegeben ist (Fahrzeugschein, Zulassungsbescheinigung I oder COC-Papier).

R35 Bei dieser Serien-Reifengröße sind die Empfehlungen des Fahrzeugherstellers zu beachten (u. a. Fahrzeugschein, Zulassungsbescheinigung I, COC-Papier oder Bedienungsanleitung).

R37 Diese Reifengröße ist nicht geprüft für Fahrzeuge, die serienmäßig ausschließlich mit größeren und/oder breiteren Reifengrößen (u. a. Fahrzeugschein, Zulassungsbescheinigung I, COC-Papier oder Bedienungsanleitung) ausgerüstet sind.

R70 Für das Fahrzeug ist die Reifengröße auf der im Gutachten genannten Radgröße durch den Reifenhersteller zu bestätigen. Diese Bestätigung ist vom Führer des Fahrzeugs mitzuführen.

S01 Zur Befestigung der Sonderräder dürfen nur die mitgelieferten Befestigungsmittel Nr. S01 (siehe Seite 1) verwendet werden.

S02 Zur Befestigung der Sonderräder dürfen nur die mitgelieferten Befestigungsmittel Nr. S02 (siehe Seite 1) verwendet werden.

S03 Zur Befestigung der Sonderräder dürfen nur die mitgelieferten Befestigungsmittel Nr. S03 (siehe Seite 1) verwendet werden.

SeF Rad-/Reifenkombination ist nicht zulässig für Fahrzeugausführung Seat Altea Freetrack (Typ 5P, 5PN).

Sth Die Rad/Reifen-Kombination ist zulässig für Fahrzeugausführungen der Aufbauart Stufenheck.

T00 Reifen (LI 100) nur zulässig für Fahrzeuge mit zul. Achslasten bis 1600 kg (Fzg.-Schein, Ziff. 16 bzw. Zulassungsbescheinigung Feld 8).

T02 Reifen (LI 102) nur zulässig für Fahrzeuge mit zul. Achslasten bis 1700 kg (Fzg.-Schein, Ziff. 16 bzw. Zulassungsbescheinigung Feld 8).

T87 Reifen (LI 87) nur zulässig für Fahrzeuge mit zul. Achslasten bis 1090 kg (Fzg.-Schein, Ziff. 16 bzw. Zulassungsbescheinigung Feld 8).

T88 Reifen (LI 88) nur zulässig für Fahrzeuge mit zul. Achslasten bis 1120 kg (Fzg.-Schein, Ziff. 16 bzw. Zulassungsbescheinigung Feld 8).

T89 Reifen (LI 89) nur zulässig für Fahrzeuge mit zul. Achslasten bis 1160 kg (Fzg.-Schein, Ziff. 16 bzw. Zulassungsbescheinigung Feld 8).

T90 Reifen (LI 90) nur zulässig für Fahrzeuge mit zul. Achslasten bis 1200 kg (Fzg.-Schein, Ziff. 16 bzw. Zulassungsbescheinigung Feld 8).

T91 Reifen (LI 91) nur zulässig für Fahrzeuge mit zul. Achslasten bis 1230 kg (Fzg.-Schein, Ziff. 16 bzw. Zulassungsbescheinigung Feld 8).

T92 Reifen (LI 92) nur zulässig für Fahrzeuge mit zul. Achslasten bis 1260 kg (Fzg.-Schein, Ziff. 16 bzw. Zulassungsbescheinigung Feld 8).

T93 Reifen (LI 93) nur zulässig für Fahrzeuge mit zul. Achslasten bis 1300 kg (Fzg.-Schein, Ziff. 16 bzw. Zulassungsbescheinigung Feld 8).

T94 Reifen (LI 94) nur zulässig für Fahrzeuge mit zul. Achslasten bis 1340 kg (Fzg.-Schein, Ziff. 16 bzw. Zulassungsbescheinigung Feld 8).

T95 Reifen (LI 95) nur zulässig für Fahrzeuge mit zul. Achslasten bis 1380 kg (Fzg.-Schein, Ziff. 16 bzw. Zulassungsbescheinigung Feld 8).

T97 Reifen (LI 97) nur zulässig für Fahrzeuge mit zul. Achslasten bis 1460 kg (Fzg.-Schein, Ziff. 16 bzw. Zulassungsbescheinigung Feld 8).

T98 Reifen (LI 98) nur zulässig für Fahrzeuge mit zul. Achslasten bis 1500 kg (Fzg.-Schein, Ziff. 16 bzw. Zulassungsbescheinigung Feld 8).

T99 Reifen (LI 99) nur zulässig für Fahrzeuge mit zul. Achslasten bis 1550 kg (Fzg.-Schein, Ziff. 16 bzw. Zulassungsbescheinigung Feld 8).

V16 Bei Verwendung verschiedener Reifengrößen an Vorder- und Hinterachse sind folgende Reifenkombinationen, sofern die Reifengrößen in der Spalte "Reifen" aufgeführt sind, möglich:

	Vorderachse	Hinterachse
Nr. 1	185/50R16	205/45R16
Nr. 2	195/40R16	215/35R16
Nr. 3	195/45R16	215/40R16, 225/40R16
Nr. 4	195/50R16	205/45R16, 215/45R16
Nr. 5	205/45R16	225/40R16
Nr. 6	205/50R16	225/45R16
Nr. 7	205/55R16	225/50R16, 245/45R16
Nr. 8	205/60R16	225/55R16
Nr. 9	215/40R16	225/40R16, 245/35R16
Nr. 10	215/55R16	235/50R16
Nr. 11	225/40R16	245/35R16, 255/35R16
Nr. 12	225/50R16	245/45R16
Nr. 13	225/55R16	245/50R16
Nr. 14	225/60R16	245/55R16

Es sind nur Reifen eines Herstellers und achsweise eines Profiltyps zulässig, für die der Reifen- oder Fahrzeughersteller die Eignung für das jeweilige Fahrzeug bestätigt. Die Auflagen und Hinweise gelten achsweise. Diese Bestätigung ist vom Führer des Fahrzeugs mitzuführen.

W20 Aufgrund fehlender Freigängigkeit zur Bremsanlage ist die Verwendung der Sonderräder nicht zulässig für Fahrzeugausführungen mit Bremsscheiben 320x30 mm an Achse1.

X27 Nicht zulässig bei Fahrzeugen (Audi A6 Allroad, Typ 4B, 4F, 4F1) mit serienmäßigen Reifengrößen 215/65R16, 215/55R17, 225/55R17 oder 245/45R18 (u. a. Fahrzeugschein, Zulassungsbescheinigung I, COC-Papier oder Bedienungsanleitung).

Prüfort und Prüfdatum

Die Verwendungsprüfung fand am 19. September 2011 in Lamsheim statt.

Prüfergebnis



Aufgrund der durchgeführten Prüfungen bestehen keine technischen Bedenken o.g. Sonderräder unter Beachtung der Auflagen und Hinweise zu verwenden.

Die in diesem Gutachten aufgeführten Fahrzeugtypen entsprechen auch nach der Umrüstung den heute gültigen Vorschriften der StVZO. Das Gutachten verliert seine Gültigkeit, wenn sich entsprechende Bauvorschriften der StVZO ändern oder an den Kraftfahrzeugen Änderungen eintreten, die die Begutachtungspunkte beeinflussen.

Das Gutachten umfasst Blatt 1 bis 12 und gilt für Sonderräder ab Herstellungsdatum Mai 2004.

Technologiezentrum Typprüfstelle der TÜV Pfalz Verkehrswesen GmbH benannt von der Benennungsstelle des Kraftfahrt-Bundesamtes unter der Registrier-Nr. KBA-P 00010-96

Lamsheim, 19. September 2011



Coen

00170827.DOC