



Kraftfahrt-Bundesamt

DE-24932 Flensburg

ALLGEMEINE BETRIEBSERLAUBNIS (ABE)

nach § 22 in Verbindung mit § 20 Straßenverkehrs-Zulassungs-Ordnung (StVZO) in der Fassung vom 28.09.1988 (BGBl I S.1793)

Nummer der ABE: 45694*06

Gerät: Sonderräder für Personenkraftwagen
6½ J x 15 H2

Typ: 30 655

Inhaber der ABE und Hersteller: R.O.D. Leichtmetallräder GmbH
DE-92637 Weiden/i.d.Opf.

Für die obenbezeichneten reihenweise zu fertigenden oder gefertigten Geräte wird dieser Nachtrag mit folgender Maßgabe erteilt:

Die sich aus der Allgemeinen Betriebserlaubnis ergebenden Pflichten gelten sinngemäß auch für den Nachtrag.

In den bisherigen Genehmigungsunterlagen treten die aus diesem Nachtrag ersichtlichen Änderungen bzw. Ergänzungen ein.



Kraftfahrt-Bundesamt

DE-24932 Flensburg

2

Nummer der ABE: 45694*06

Die ABE-Nr. 45694 erstreckt sich nunmehr auf die Sonderräder 6½ J x 15 H2 , Typ 30 655, in den Ausführungen wie im Nachtragsgutachten Nr. 55079804 (7.Ausfertigung) vom 19.01.2010 beschrieben.

Die Sonderräder dürfen auch zur Verwendung mit den in den Anlagen Nr.

1, 16	(3. Ausfertigung)
5	(4. Ausfertigung)
3, 10	(5. Ausfertigung)
9, 17	(6. Ausfertigung)

des Nachtragsgutachtens genannten Bereifungen unter den angegebenen Bedingungen an den dort aufgeführten bzw. beschriebenen Kraftfahrzeugen feilgeboten werden.

Abweichend von den Bestimmungen des §13 Fahrzeugzulassungsverordnung (FZV) ist es nicht erforderlich eine Berichtigung der Fahrzeugpapiere durch die Zulassungsbehörde zu veranlassen, wenn die im Gutachten aufgeführten Reifen- oder Felgenreößen in den Fahrzeugpapieren nicht genannt sind.

Im übrigen gelten die im beiliegenden Nachtragsgutachten des Technischen Überwachungs-Vereins Pfalz Verkehrswesen GmbH, Lambsheim, vom 19.01.2010 festgehaltenen Angaben.

Flensburg, 01.03.2010
Im Auftrag

Mario Quade



Anlagen:

Nebenbestimmungen und Rechtsbehelfsbelehrung
1 Nachtragsgutachten Nr. 55079804 (7.Ausfertigung)

Prüfgegenstand
Hersteller

PKW-Sonderrad 6,5Jx15H2 Typ 30 655
R.O.D. Leichtmetallräder GmbH

Auftraggeber R.O.D. Leichtmetallräder GmbH
Am Forst 4
92637 Weiden / Opf.

Prüfgegenstand PKW-Sonderrad

Typ 30 655
Radgröße 6,5 J x 15 H2
Zentrierart Mittenzentrierung

Ausführung	Kennzeichnung Rad/ Zentrierring	Lochzahl/ Lochkreis- (mm)/ Mittenloch-ø (mm)	Ein- press- tiefe (mm)	Rad- last (kg)	Abroll- umfang (mm)	Gültig ab Herstell- datum
-	B 30 655 38 M/ohne ring Z 30 655 38 M/ZBØ70,4-Ø54,1	5/100/54,1	38	630	1975	3/2004
-	D 30 655 38 M/ohne ring Z 30 655 38 M/ZDØ70,4-Ø56,1	5/100/56,1	38	630	1975	3/2004
-	F 30 655 38 M/ohne Ring Z 30 655 38 M/ZFØ70,4-Ø57,1	5/100/57,1	38	630	1975	3/2004
-	O 30 655 38 M/ohne Ring Z 30 655 38 M/ZOØ70,4-Ø57,1	5/100/57,1	38	630	1975	3/2004
-	L 30 655 43 N/ohne Ring Z 30 655 43 N/ZLØ70,4-Ø60,1	5/108/60,1	43	690	1975	3/2004
-	M 30 655 43 N/ohne Ring Z 30 655 43 N/ZMØ70,4-Ø63,4	5/108/63,4	43	690	1975	3/2004
-	P 30 655 43 N/ohne Ring Z 30 655 43 N/ZPØ70,4-Ø65,1	5/108/65,1	43	690	1975	3/2004
-	P 30 655 40 P/ohne Ring	5/110/65,1	40	670	1985	3/2004
-	F 30 655 38 R/ohne Ring Z 30 655 38 R/ZFØ70,4-Ø57,1	5/112/57,1	38	670	1985	3/2004
-	F 30 655 50 R/ohne Ring Z 30 655 50 R/ZFØ70,4-Ø57,1	5/112/57,1	50	670	2100	3/2004
-	S 30 655 38 R/ohne Ring Z 30 655 38 R/ZSØ70,4-Ø66,6	5/112/66,6	38	670	1985	3/2004
-	S 30 655 50 R/ohne Ring Z 30 655 50 R/ZSØ70,4-Ø66,6	5/112/66,6	50	670	2100	3/2004
-	E 30 655 40 S/ohne Ring Z 30 655 40 S/ZEØ70,4-Ø56,6	5/114,3/56,6	40	670	1985	4/2004
-	L 30 655 40 S/ohne Ring Z 30 655 40 S/ZLØ70,4-Ø60,1	5/114,3/60,1	40	670	1985	3/2004
-	N 30 655 40 S/ohne Ring Z 30 655 40 S/ZNØ70,4-Ø64,1	5/114,3/64,1	40	670	1985	3/2004
-	R 30 655 40 S/ohne Ring Z 30 655 40 S/ZRØ70,4-Ø66,1	5/114,3/66,1	40	670	1985	3/2004
-	T 30 655 40 S/ohne Ring Z 30 655 40 S/ZTØ70,4-Ø67,1	5/114,3/67,1	40	670	1985	3/2004
-	X 30 655 43 T/ohne Ring	5/120/72,6	43	670	1985	3/2004
-	G 30 655 27 L/ohne Ring	5/98/58,1	27	670	2100	3/2004

Kennzeichnung

KBA-Nummer	45694
Herstellerzeichen	R.O.D
Radtyp und Ausführung	30 655 (s.o.)
Radgröße	6,5Jx15H2
Einpreßtiefe	(s.o.)
Gießereikennzeichen	-
Herkunftsmerkmal	-
Herstellungsdatum	Monat und Jahr

Befestigungselemente

Die zu verwendenden Befestigungselemente sowie deren Anzugsmomente sind den Verwendungsbereichsgutachten zu entnehmen.

Prüfungen

Die o.g. Sonderräder wurden gemäß den Richtlinien für die Prüfung von Sonderrädern für Kraftfahrzeuge und ihre Anhänger vom 25.November 1998 geprüft.

Folgende Prüfungen wurden mit positivem Ergebnis abgeschlossen:

- Biegeumlaufprüfung
- Abrollprüfung
- Impactprüfung

Folgende Testdaten liegen der Impactprüfung zugrunde:

Anschluß	Reifengröße	Einpresstiefe (mm)	Statische Radlast (kg)
5/100	175/55R15	38	630
5/112	175/55R15	50	670
5/120	175/55R15	43	670

Aufgrund bereits positiv durchgeführter Prüfungen an vergleichbaren Rädern des genannten Radtyps sind die folgenden Prüfungen nicht mehr erforderlich:

- Salzprühtest

Die Maße und Toleranzen entsprechen in wesentlichen Punkten der ETRTO.

Die Zusammensetzung, die Festigkeitswerte und das Korrosionsverhalten des verwendeten Werkstoffes sind in der Radbeschreibung des Herstellers aufgeführt.

Das Gewicht einer unlackierten Probe betrug 8,1 kg.

Prüfergebnis

Aufgrund der durchgeführten Prüfungen bestehen keine technischen Bedenken o.g. Sonderräder an den in den Verwendungsbereichsgutachten genannten Fahrzeugen und den dort aufgeführten Bedingungen zu verwenden.

Anlagen


Beschreibung	-	05.03.04
Radzeichnung	2375	01.04.03
Befestigungsmittelzeichnung	2436	01.07.03
Befestigungsmittelzeichnung	2437	01.05.98
Befestigungsmittelzeichnung	2438	01.07.03
Befestigungsmittelzeichnung	2439	01.07.03
Befestigungsmittelzeichnung	2440	01.09.03
Befestigungsmittelzeichnung	2441	01.07.03
Befestigungsmittelzeichnung	2442	01.09.03
Befestigungsmittelzeichnung	2443	01.07.03
Befestigungsmittelzeichnung	2444	01.06.03
Befestigungsmittelzeichnung	2445	01.06.03
Befestigungsmittelzeichnung	2446	01.11.97
Befestigungsmittelzeichnung	2447	01.06.03
Befestigungsmittelzeichnung	2448	01.12.97
Träger	2205	03.06.98
	mit Änderung vom	04.07.00
Nabenkappenzeichnung	2206	03.06.98
	mit Änderung vom	03.05.99

Das Gutachten umfaßt Blatt 1 bis 3.

Gegen die Erteilung einer Allgemeinen Betriebserlaubnis bestehen unsererseits keine technischen Bedenken.

Prüflaboratorium Technologiezentrum Typprüfstelle der TÜV Pfalz Verkehrswesen GmbH akkreditiert von der Akkreditierungsstelle des Kraftfahrt-Bundesamtes. Bundesrepublik Deutschland unter der DAR-Registrier-Nr.: KBA-P 00008-95

Lambsheim, 7. Oktober 2004



Coen

00069998.DOC

Prüfgegenstand PKW-Sonderrad 6,5Jx15H2 Typ 30 655
Hersteller R.O.D. Leichtmetallräder GmbH

Auftraggeber R.O.D. Leichtmetallräder GmbH
Alte Reichstrasse 1
92637 Weiden / Opf.

Prüfgegenstand PKW-Sonderrad
Typ 30 655
Radgröße 6,5Jx15H2
Zentrierart Mittenzentrierung

Ausführung	Kennzeichnung Rad/ Zentrierring	Lochzahl/ Lochkreis- (mm)/ Mittenloch-ø (mm)	Einpress- tiefe (mm)	Rad- last (kg)	Abrollumfang (mm)
-	S 30 655 38 R/ohne Ring Z 30 655 38 R/ ZSØ70,4-Ø66,6	5/112/66,6	38	670	1985

Kennzeichnungen

KBA-Nummer 45694
Herstellerzeichen R.O.D
Radtyp und Ausführung 30 655 (s.o.)
Radgröße 6,5Jx15H2
Einpresstiefe (s.o.)
Herstelldatum Monat und Jahr

Befestigungsmittel

Nr.	Art der Befestigungsmittel	Bund	Anzugsmoment (Nm)	Schaftlänge (mm)
S01	Schraube M12x1,5	Kegel 60°	110	24
S02	Schraube M12x1,5	Kegel 60°	130	24
S03	Schraube M14x1,5	Kegel 60°	130	28

Prüfungen

Die Sonderradprüfungen wurden vom TÜV Pfalz Verkehrswesen GmbH (Gutachten Nr. 55079804) durchgeführt.

Entsprechend den Kriterien des VdTÜV Merkblattes 751 (in der jeweils gültigen Fassung) wurden an den im Verwendungsbereich aufgeführten Fahrzeugen Anbau-, Freigängigkeits- und Handlingsprüfungen durchgeführt.

Verwendungsbereich

Hersteller Mercedes-Benz
Spurverbreiterung innerhalb 2%

Handelsbezeichnung Fahrzeug-Typ ABE/EWG-Nr.	kW-Bereich	Reifen	Reifenbezogene Auflagen und Hinweise	Auflagen und Hinweise
190 er 201 C750, /1, /2, /3	53-122	185/65R15	M+S R09	A02 A04 A05 A08 A09 A12 A14 A19 V15 Z15 S01
	53-122	185/65R15		
	53-122	195/55R15		
	53-122	195/60R15		
	53-122	205/50R15		
	53-122	205/55R15	A01 K41	
	53-122	205/60R15	A01 K41 K42	
	53-122	215/50R15	A01 K43 K44 K49 K50 L02	
	53-122	215/55R15	A01 K43 K44 K49 K50 L02	
	53-122	225/50R15	A01 K43 K44 K49 K50 L02	
190 er 201 C750, /1, /2, /3	53-90	185/65R15	A01 G01	A02 A04 A05 A08 A09 A12 A14 A19 V15 Z14 S01
	53-90	195/50R15		
	53-90	195/55R15		
	53-90	195/60R15	A01 G01	
	53-90	205/50R15		
	53-90	205/55R15	A01 K41	
	53-90	215/50R15	A01 K43 K44 K49 K50 L02	
	53-90	225/50R15	A01 K44 K50 R03	
A-Klasse 168 e1*96/79*0073*.. nur mit ESP	44-75	185/55R15	K42 K46 K49 K50 K56 M+S	A01 A02 A04 A05 A08 A09 A12 A14 A19 A60 B03 DBA S01
	44-75	195/50R15	K42 K46 K49 K50 K56	
	44-75	205/50R15	K42 K46 K49 K50 K56	
A-Klasse 169 e1*2001/116*0288*..	60-85	185/65R15	K42	A01 A02 A04 A05 A08 A09 A12 A14 A17 A19 B03 S03
	60-85	195/60R15	K42	
	60-85	205/55R15	K42 K49 K50	
	60-85	205/60R15	K14 K41 K42 K49 K50	
B-Klasse 245 e1*2001/116*0314*..	70,85	195/65R15		A02 A04 A05 A08 A09 A12 A14 A17 A19 B03 V15 S03
	70,85	205/60R15	A01 K42	
	70,85	215/60R15	A01 K41 K42 K49 K50	
	70,85	225/55R15	A01 K41 K42 K44 K49 K50 K56	
C-Klasse HO G363, e1*92/53*0001*..	55-145	185/65R15	A11 R09	A02 A04 A05 A08 A09 A14 A19 B03 V15 S01
	55-145	195/65R15	A11	
	55-145	205/55R15	A11 R70	
	55-145	205/60R15	A11	
	55-145	215/55R15	A12 R70	
	55-145	225/50R15	A12 R03	
	55-145	225/55R15	A12 R03	
C-Klasse Kombi 202 e1*93/81*0034*..	55-145	195/65R15	A11	A02 A04 A05 A08 A09 A14 A19 B03 V15 S01
	55-145	205/60R15	A11	
	55-145	215/55R15	A12 R70	
	55-145	225/55R15	A12 R03	

Handelsbezeichnung Fahrzeug-Typ ABE/EWG-Nr.	kW-Bereich	Reifen	Reifenbezogene Auflagen und Hinweise	Auflagen und Hinweise
E-Klasse 124 D700, /1, /2	53-162	185/65R15	R09	A02 A04 A05 A08 A09 A12 A14 A19 A59 B03 R21 V00 V15 S01
	53-162	185/65R15	M+S R09	
	53-162	195/65R15	R35	
	53-162	195/65R15	M+S R09	
	53-162	205/60R15	R35	
	53-162	215/60R15	A01 K41 K42 K49	
	53-162	225/50R15	A01 K41 K42 K49	
	53-162	225/55R15	A01 K41 K42 K49	
E-Klasse 124C E499, /1	97-162	195/65R15	M+S R09	A02 A04 A05 A08 A09 A12 A14 A19 B03 R21 V15 S01
	97-162	195/65R15	R35	
	97-162	205/60R15	R35	
	97-162	215/60R15	A01 K41 K42 K49	
	97-162	225/50R15	A01 K41 K42 K49	
	97-162	225/55R15	A01 K41 K42 K49	
E-Klasse 124T E081, /1	53-162	195/65R15	M+S R09	A02 A04 A05 A08 A09 A12 A14 A19 A59 B03 R21 V00 V15 S01
	53-162	195/65R15	R35	
	53-162	205/60R15	R35	
	53-162	205/60R15	M+S R09	
	53-162	215/60R15	A01 K41 K42 K49	
	53-162	225/55R15	A01 K41 K42 K49	
Vaneo 414 e1*98/14*0185*.. e1*2001/116*0185*..	55-92	195/55R15	K49 T85 T89	A01 A02 A04 A05 A08 A09 A12 A14 A19 S02
	55-92	205/50R15	K49 K50 T85 T86	

Auflagen und Hinweise

A01 Der vorschriftsmäßige Zustand des Fahrzeugs ist durch einen amtlich anerkannten Sachverständigen oder Prüfer für den Kraftfahrzeugverkehr oder einen Kraftfahrzeugsachverständigen oder einen Angestellten nach Nummer 4 der Anlage VIIIb zur StVZO auf einem Nachweis entsprechend dem im Beispielkatalog zum §19 StVZO veröffentlichten Muster bescheinigen zu lassen.

A02 Wird eine in diesem Gutachten aufgeführte Reifengröße verwendet, die nicht bereits in den Fahrzeugpapieren genannt ist, so sind die Angaben über die Reifengröße in den Fahrzeugpapieren durch die Zulassungsstelle berichtigen zu lassen.
Diese Berichtigung ist dann nicht erforderlich, wenn die ABE des Sonderrades eine Freistellung von der Pflicht zur Berichtigung der Fahrzeugpapiere enthält.

A04 Die mindestens erforderlichen Geschwindigkeitsbereiche und Tragfähigkeiten der zu verwendenden Reifen, mit Ausnahme der M+S-Profilen, sind den Fahrzeugpapieren zu entnehmen. Ferner sind nur Reifen eines Reifenherstellers und achsweise eines Profiltyps zulässig. Bei Verwendung unterschiedlicher Profiltypen auf Vorder- und Hinterachse ist die Eignung für das jeweilige Fahrzeug durch den Reifen- oder Fahrzeughersteller zu bestätigen.

A05 Das Fahrwerk und die Bremsaggregate müssen, mit Ausnahme der in der entsprechenden Auflage aufgeführten Umrüstmaßnahmen, dem Serienstand entsprechen. Die Zulässigkeit weiterer Veränderungen ist gesondert zu beurteilen.

A08 Wird das serienmäßige Ersatzrad verwendet, soll mit mäßiger Geschwindigkeit und nicht länger als erforderlich gefahren werden. Es müssen die serienmäßigen Befestigungsteile verwendet werden. Bei Fahrzeugen mit Allradantrieb darf nur ein Ersatzrad mit gleicher Reifengröße bzw. gleichem Abrollumfang verwendet werden.

A09 Die Bezieher der Sonderräder sind darauf hinzuweisen, daß der vom Reifenhersteller vorgeschriebene Reifenfülldruck zu beachten ist.

A11 Es dürfen nur feingliedrige Schneeketten an den laut Betriebsanleitung dafür vorgesehenen Achsen verwendet werden.

A12 Die Verwendung von Schneeketten ist nicht zulässig.

A14 Zum Auswuchten der Sonderräder dürfen an der Felgenaußenseite nur Klebegewichte unterhalb der Felgenschulter angebracht werden.

A17 Zum Auswuchten der Sonderräder dürfen an der Felgeninnenseite nur Klammergewichte angebracht werden.

A19 Es sind nur schlauchlose Reifen und Gummiventile oder Metallschraubventile mit Befestigung von außen, die weitgehend den Normen DIN, E.T.R.T.O oder der Tire and Rim entsprechen zulässig. Das Ventil darf nicht über den Felgenrand hinausragen.

A59 Nicht zulässig für Fahrzeugausführungen mit verlängerter Karosserie.

A60 Auch zulässig für Fahrzeugausführungen mit verlängerter Karosserie.

B03 Die Sonderräder sind nicht zulässig an Fahrzeugen, die ausschließlich mit größeren und/oder breiteren Serienrädern (mit Ausnahme von Felgen für M+S-Bereifung) ausgerüstet sind.

DBA Bei "5-Liter"- Fahrzeugausführungen, die unter Ziffer 1, Zeile 2 im Fahrzeugbrief / Schein bzw. unter Feld 14 in der Zulassungsbescheinigung als verbrauchslimitiert "5L" beschrieben und somit steuerbegünstigt sind (Fahrzeugausführungen mit ausschließlich 155/70R15 Serienbereifung), ist die Verwendung von nicht serienmäßigen Rad - Reifenkombinationen nur bei Streichung von "5L" mit entsprechender Umschlüsselung zulässig. Die unverzügliche Berichtigung der Fahrzeugpapiere ist erforderlich. Der Fz.-Halter ist über den evtl. möglichen Wegfall der Steuerbegünstigung zu informieren.

G01 Es ist der Nachweis zu erbringen, daß die Anzeige des Geschwindigkeitsmessers und Wegstreckenzählers innerhalb der gesetzlich erlaubten Toleranzen (Paragraph 57 StVZO) liegt. Wird die Anzeige angeglichen, sind die in den Fahrzeugpapieren eingetragenen Rad-Reifenkombinationen auf Zulässigkeit zu überprüfen.

K14 An der Vorderachse ist durch Nacharbeit der Frontschürze am Übergang zum Kotflügel eine ausreichende Freigängigkeit der Rad-/ Reifenkombination herzustellen.

K41 An Achse 1 ist durch Nacharbeiten der Radhausausschnittkanten eine ausreichende Freigängigkeit der Rad-Reifenkombination herzustellen.

K42 An Achse 2 ist durch Nacharbeiten der Radhausausschnittkanten eine ausreichende Freigängigkeit der Rad-Reifenkombination herzustellen.

K43 An Achse 1 ist durch Aufweiten der Kotflügel bzw. inneren Seitenteile eine ausreichende Freigängigkeit der Rad-Reifen-Kombination herzustellen.

K44 An Achse 2 ist durch Aufweiten der Kotflügel bzw. inneren Seitenteile eine ausreichende Freigängigkeit der Rad-Reifenkombination herzustellen.

K46 An Achse 2 ist durch Nacharbeiten der Radhausinnenkotflügel, Kunststoffeinsätze bzw. deren Befestigungsteile eine ausreichende Freigängigkeit der Rad-Reifenkombination herzustellen.

K49 Eine vorschriftsmäßige Radabdeckung an Achse 1 ist durch Anbau von Teilen oder sonstige geeignete Maßnahmen herzustellen.

K50 Eine vorschriftsmäßige Radabdeckung an Achse 2 ist durch Anbau von Teilen oder sonstige geeignete Maßnahmen herzustellen.

K56 Durch Nacharbeit der Heckschürze am Übergang zum Radhausausschnitt ist eine ausreichende Freigängigkeit der Rad-Reifenkombination herzustellen.

L02 Durch Begrenzung des Lenkeinschlages oder sonstige geeignete Maßnahmen ist eine ausreichende Freigängigkeit der Rad-Reifenkombination herzustellen.

M+S Diese Reifengröße ist nur zulässig als M+S-Bereifung.

R03 Diese Reifengröße ist nur an Achse 2 zulässig.

R09 Diese Reifengröße ist nur zulässig, wenn sie bereits als Serienbereifung in den Fahrzeugpapieren eingetragen ist.

R21 Es können Reifen gleicher Größe verwendet werden, die gemäß Bestätigung des Reifenherstellers auf der im Gutachten genannten Radgröße montierbar sind und ausreichende Tragfähigkeit bei max. Sturzwinkel und Höchstgeschwindigkeit aufweisen.

R35 Sofern bei dieser Reifengröße Reifenfabrikatsbindungen aufgeführt sind, sollten die vom Fahrzeughersteller empfohlenen Reifen verwendet werden.

R70 Es können Reifen gleicher Größe verwendet werden, die gemäß Bestätigung des Reifenherstellers auf der im Gutachten genannten Radgröße montierbar sind und ausreichende Tragfähigkeit bei max. Sturzwinkel und Höchstgeschwindigkeit aufweisen.

S01 Zur Befestigung der Sonderräder dürfen nur die mitgelieferten Befestigungsmittel Nr. S01 (siehe Seite 1) verwendet werden.

S02 Zur Befestigung der Sonderräder dürfen nur die mitgelieferten Befestigungsmittel Nr. S02 (siehe Seite 1) verwendet werden.

S03 Zur Befestigung der Sonderräder dürfen nur die mitgelieferten Befestigungsmittel Nr. S03 (siehe Seite 1) verwendet werden.

T85 Reifen (LI 85) nur zulässig für Fahrzeuge mit zul. Achslasten bis 1030 kg (Fzg.-Schein, Ziff. 16 bzw. Zulassungsbescheinigung Feld 8).

T86 Reifen (LI 86) nur zulässig für Fahrzeuge mit zul. Achslasten bis 1060 kg (Fzg.-Schein, Ziff. 16 bzw. Zulassungsbescheinigung Feld 8).

T89 Reifen (LI 89) nur zulässig für Fahrzeuge mit zul. Achslasten bis 1160 kg (Fzg.-Schein, Ziff. 16 bzw. Zulassungsbescheinigung Feld 8).

V00 Unterschiedliche Reifengrößen auf Vorder- und Hinterachse sind nicht zulässig für Fahrzeugausführungen mit Allradantrieb (z.B. AWD, 4-Matic, Syncro, 4x4,...).

V15 Bei Verwendung verschiedener Reifengrößen an Vorder- und Hinterachse sind folgende Reifenkombinationen, sofern die Reifengrößen in der Spalte "Reifen" aufgeführt sind, möglich:

	Vorderachse	Hinterachse
Nr. 1	175/55R15	195/50R15
Nr. 2	185/55R15	205/50R15, 215/45R15
Nr. 3	195/45R15	215/40R15, 245/35R15
Nr. 4	195/50R15	205/50R15, 215/45R15
Nr. 5	205/45R15	215/40R15
Nr. 6	205/55R15	225/50R15
Nr. 7	205/60R15	225/55R15
Nr. 8	205/65R15	225/60R15
Nr. 9	215/40R15	245/35R15

Es sind nur Reifen eines Herstellers und achsweise eines Profiltyps zulässig, für die der Reifen - oder Fahrzeughersteller die Eignung für das jeweilige Fahrzeug bestätigt. Die Auflagen und Hinweise gelten achsweise.

Z14 Rad/Reifen-Kombination nur zulässig für Fahrzeugausführungen mit 14 Zoll Serienbereifung (Sommer).

Z15 Rad/Reifen-Kombination nur zulässig für Fahrzeugausführungen mit 15 Zoll Serienbereifung (Sommer).

Prüfergebnis

Aufgrund der durchgeführten Prüfungen bestehen keine technischen Bedenken o.g. Sonderräder unter Beachtung der Auflagen und Hinweise zu verwenden.

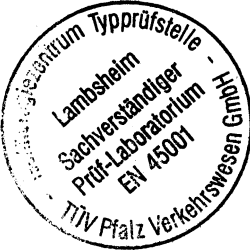

Die in diesem Gutachten aufgeführten Fahrzeugtypen entsprechen auch nach der Umrüstung den heute gültigen Vorschriften der StVZO. Das Gutachten verliert seine Gültigkeit, wenn sich entsprechende Bauvorschriften der StVZO ändern oder an den Kraftfahrzeugen Änderungen eintreten, die die Begutachtungspunkte beeinflussen.

Das Gutachten umfasst Blatt 1 bis 7 und gilt für Sonderräder ab Herstellungsdatum März 2004.

Der Nachweis eines QM Systems gemäß Anlage XIX zu §19 StVZO liegt vor.

Prüflaboratorium Technologiezentrum Typprüfstelle der TÜV Pfalz Verkehrswesen GmbH akkreditiert von der Akkreditierungsstelle des Kraftfahrt-Bundesamtes. Bundesrepublik Deutschland unter der DAR-Registrier-Nr.: KBA-P 00008-95

Lambsheim, 12.März 2007



Coen

00105245.DOC