



Kraftfahrt-Bundesamt

DE-24932 Flensburg

ALLGEMEINE BETRIEBSERLAUBNIS (ABE)

nach § 22 in Verbindung mit § 20 Straßenverkehrs-Zulassungs-Ordnung (StVZO) in der Fassung vom 28.09.1988 (BGBl I S.1793)

Nummer der ABE: 45699*03

Gerät: Sonderräder für Personenkraftwagen
7 J x 17 H2

Typ: 31 707

Inhaber der ABE und Hersteller: R.O.D. Leichtmetallräder GmbH
DE-92637 Weiden/i.d.Opf.

Für die obenbezeichneten reihenweise zu fertigenden oder gefertigten Geräte wird dieser Nachtrag mit folgender Maßgabe erteilt:

Die sich aus der Allgemeinen Betriebserlaubnis ergebenden Pflichten gelten sinngemäß auch für den Nachtrag.

In den bisherigen Genehmigungsunterlagen treten die aus diesem Nachtrag ersichtlichen Änderungen bzw. Ergänzungen ein.



Kraftfahrt-Bundesamt

DE-24932 Flensburg

2

Nummer der ABE: 45699*03

Die ABE-Nr. 45699 erstreckt sich auf die Sonderräder 7 J x 17 H2, Typ 31 707, in den Ausführungen:

Nr. der An- lage	Ausführungsbezeichnung		Mitten- loch-Ø in mm	Zu- lässige Radlast in kg	max. Abroll- umfang in mm	Loch- kreis-Ø in mm / Lochzahl	Ein- preß- tiefe in mm
	Kennzeichnung auf dem Rad	Kennzeichnung auf dem Zentrierring					
1	B 31 707 35 D	ohne Ring	54,1	670	1935	100/4	35
	Z 31 707 35 D	ZB Ø70.4-Ø54.1					
2	B 31 707 45 D	ohne Ring	54,1	630	1935	100/4	45
	Z 31 707 45 D	ZB Ø70.4-54.1					
3	D 31 707 35 D	ohne Ring	56,1	670	1935	100/4	35
	Z 31 707 35 D	ZD Ø70.4-56.1					
4	D 31 707 45 D	ohne Ring	56,1	630	1935	100/4	45
	Z 31 707 45 D	ZD Ø70.4-56.1					
5	E 31 707 35 D	ohne Ring	56,6	670	1935	100/4	35
	Z 31 707 35 D	ZE Ø70.4-Ø56.6					
6	E 31 707 45 D	ohne Ring	56,6	630	1935	100/4	45
	Z 31 707 45 D	ZE Ø70.4-Ø56.6					
7	F 31 707 35 D	ohne Ring	57,1	670	1935	100/4	35
	Z 31 707 35 D	ZF Ø70.4-Ø57.1					
8	J 31 707 35 D	ohne Ring	59,1	670	1935	100/4	35
	Z 31 707 35 D	ZJ Ø70.4-Ø59.1					
9	L 31 707 35 D	ohne Ring	60,1	670	1935	100/4	35
	Z 31 707 35 D	ZL Ø70.4-Ø60.1					
10	L 31 707 45 D	ohne Ring	60,1	630	1935	100/4	45
	Z 31 707 45 D	ZL Ø70.4-Ø60.1					
11	M 31 707 30 F	ohne Ring	63,4	630	1975	108/4	30
	Z 31 707 30 F	ZM Ø70.4-Ø63.4					
12	P 31 707 16 F	ohne Ring	65,1	670	1975	108/4	16
13	P 31 707 30 F	ohne Ring	65,1	630	1975	108/4	30
	Z 31 707 30 F	ZP Ø70.4-Ø65.1					
14	L 31 707 42 N	ohne Ring	60,1	765	2100	108/5	42
	Z 31 707 42 N	ZL Ø70.4-Ø60.1					
15	M 31 707 42 N	ohne Ring	63,4	765	2251	108/5	42
	Z 31 707 42 N	ZM Ø70.4-Ø63.4					
16	P 31 707 42 N	ohne Ring	65,1	765	2251	108/5	42
	Z 31 707 42 N	ZP Ø70.4-Ø65.1					
17	T 31 707 42 N	ohne Ring	67,1	765	2251	108/5	42
	Z 31 707 42 N	ZT Ø70.4-Ø67.1					
18	G 31 707 27 L	ohne Ring	58,1	700	2100	98/5	27
19	P 31 707 30 F	ohne Ring	57,1	630	1975	108/4	30
	Z 31 707 30 F	ZF Ø70.4-Ø57.1					

Die Sonderräder dürfen nur zur Verwendung mit den in den Anlagen des Nachtragsgutachtens Nr. 55079704 genannten Bereifungen unter den angegebenen Bedingungen an den dort aufgeführten bzw. beschriebenen Kraftfahrzeugen feilgeboten werden.



Kraftfahrt-Bundesamt

DE-24932 Flensburg

3

Nummer der ABE: 45699*03

Abweichend von den Bestimmungen des §13 Fahrzeugzulassungsverordnung (FZV) (Berichtigung der Fahrzeugpapiere) ist es bei Verwendung einer im Gutachten aufgeführten Reifen- oder Felgengröße, sofern diese nicht bereits in den Fahrzeugpapieren genannt sind, nicht erforderlich, eine Berichtigung der Fahrzeugpapiere durch die Verwaltungsbehörde (Zulassungsbehörde) zu veranlassen.

Im übrigen gelten die im beiliegenden Nachtragsgutachten der Technischen Prüfstelle für den Kraftfahrzeugverkehr des Technischen Überwachungs-Vereins Pfalz Verkehrswesen GmbH, Lamsheim, vom 13.03.2007 festgehaltenen Angaben.

Flensburg, 27.03.2007

Im Auftrag

(Hunkele)



Anlagen:

Nebenbestimmungen und Rechtsbehelfsbelehrung
1 Nachtragsgutachten Nr. 55079704

AuftraggeberR.O.D. Leichtmetallräder GmbH
Am Forst 4
92637 Weiden / Opf.**Prüfgegenstand**

PKW-Sonderrad

Typ

31 707

Radgröße

7 J x 17 H2

Zentrierart

Mittenzentrierung

Ausführung	Kennzeichnung Rad/ Zentrierring	Lochzahl/ Lochkreis- (mm)/ Mittenloch-ø (mm)	Ein- press- - tiefe (mm)	Rad- last (kg)	Abroll- umfang (mm)	Gültig ab Herstell- datum
-	B 31 707 35 D/ohne Ring Z 31 707 35 D/ZBØ70,4-Ø54,1	4/100/54,1	35	670	1935	9/2003
-	B 31 707 45 D/ohne Ring Z 31 707 45 D/ZBØ70,4-Ø54,1	4/100/54,1	45	630	1935	9/2003
-	D 31 707 35 D/ohne Ring Z 31 707 35 D/ZDØ70,4-Ø56,1	4/100/56,1	35	670	1935	9/2003
-	D 31 707 45 D/ohne Ring Z 31 707 45 D/ZDØ70,4-Ø56,1	4/100/56,1	45	630	1935	9/2003
-	E 31 707 35 D/ohne Ring Z 31 707 35 D/ZEØ70,4-Ø56,6	4/100/56,6	35	670	1935	9/2003
-	E 31 707 45 D/ohne Ring Z 31 707 45 D/ZEØ70,4-Ø56,6	4/100/56,6	45	630	1935	9/2003
-	F 31 707 35 D/ohne Ring Z 31 707 35 D/ZFØ70,4-Ø57,1	4/100/57,1	35	670	1935	9/2003
-	J 31 707 35 D/ohne Ring Z 31 707 35 D/ZJØ70,4-Ø59,1	4/100/59,1	35	670	1935	9/2003
-	L 31 707 35 D/ohne Ring Z 31 707 35 D/ZLØ70,4-Ø60,1	4/100/60,1	35	670	1935	9/2003
-	L 31 707 45 D/ohne Ring Z 31 707 45 D/ZLØ70,4-Ø60,1	4/100/60,1	45	630	1935	9/2003
-	P 31 707 30 F/ohne Ring Z 31 707 30 F/ZF Ø70,4-Ø57,1	4/108/57,1	30	630	1975	9/2003
-	M 31 707 30 F/ohne Ring Z 31 707 30 F/ZMØ70,4-Ø63,4	4/108/63,4	30	630	1975	9/2003
-	P 31 707 16 F/ohne Ring	4/108/65,1	16	670	1975	9/2003
-	P 31 707 30 F/ohne Ring Z 31 707 30 F/ZPØ70,4-Ø65,1	4/108/65,1	30	630	1975	9/2003
-	L 31 707 42 N/ohne Ring Z 31 707 42 N/ZLØ70,4-Ø60,1	5/108/60,1	42	765	2100	9/2003
-	M 31 707 42 N/ohne Ring Z 31 707 42 N/ZMØ70,4-Ø63,4	5/108/63,4	42	765	2100	9/2003
-	P 31 707 42 N/ohne Ring Z 31 707 42 N/ZPØ70,4-Ø65,1	5/108/65,1	42	765	2100	9/2003
-	T 31 707 42 N/ohne Ring Z 31 707 42 N/ZTØ70,4-Ø67,1	5/108/67,1	42	765	2100	9/2003
-	G 31 707 27 L/ohne Ring	5/98/58,1	27	700	2100	9/2003

Kennzeichnung

KBA-Nummer	45699
Herstellerzeichen	R.O.D
Radtyp und Ausführung	31 707 (s.o.)
Radgröße	7,0Jx17H2
Einpreßtiefe	(s.o.)
Gießereikennzeichen	-
Herkunftsmerkmal	-
Herstellungsdatum	Monat und Jahr

Befestigungselemente

Die zu verwendenden Befestigungselemente sowie deren Anzugsmomente sind den Verwendungsbereichsgutachten zu entnehmen.

Prüfungen

Die o.g. Sonderräder wurden gemäß den Richtlinien für die Prüfung von Sonderrädern für Kraftfahrzeuge und ihre Anhänger vom 25.November 1998 geprüft.

Folgende Prüfungen wurden mit positivem Ergebnis abgeschlossen:

- Biegeumlaufprüfung
- Abrollprüfung
- Impactprüfung

Folgende Testdaten liegen der Impactprüfung zugrunde:

Anschluß	Reifengröße	Einpresstiefe (mm)	Statische Radlast (kg)
4/100	205/40R17	45	670
4/108	205/40R17	16	670
4/108	205/40R17	30	630
5/98	205/40R17	27	700
5/108	205/40R17	42	765

Aufgrund bereits positiv durchgeführter Prüfungen an vergleichbaren Rädern des genannten Radtyps sind die folgenden Prüfungen nicht mehr erforderlich:

- Salzsprühtest

Die Maße und Toleranzen entsprechen in wesentlichen Punkten der ETRTO.

Die Zusammensetzung, die Festigkeitswerte und das Korrosionsverhalten des verwendeten Werkstoffes sind in der Radbeschreibung des Herstellers aufgeführt.

Das Gewicht einer unlackierten Probe betrug 13,2 kg.

Prüfergebnis

Aufgrund der durchgeführten Prüfungen bestehen keine technischen Bedenken o.g. Sonderräder an den in den Verwendungsbereichsgutachten genannten Fahrzeugen und den dort aufgeführten Bedingungen zu verwenden.

Anlagen



Beschreibung	-	16.10.03
Radzeichnung	2381	12.02.03
Radzeichnung	2379	21.02.03

Das Gutachten umfaßt Blatt 1 bis 3.

Gegen die Erteilung einer Allgemeinen Betriebserlaubnis bestehen unsererseits keine technischen Bedenken.

Prüflaboratorium Technologiezentrum Typprüfstelle der TÜV Pfalz Verkehrswesen GmbH akkreditiert von der Akkreditierungsstelle des Kraftfahrt-Bundesamtes. Bundesrepublik Deutschland unter der DAR-Registrier-Nr.: KBA-P 00008-95

Lambsheim, 9.Februar 2004

Coen

00059843.DOC

Prüfgegenstand
HerstellerPKW-Sonderrad 7,0Jx17H2 Typ 31 707
R.O.D. Leichtmetallräder GmbH**Auftraggeber**R.O.D. Leichtmetallräder GmbH
Alte Reichstrasse 1
92637 Weiden / Opf.**Prüfgegenstand**
 Typ PKW-Sonderrad
 Radgröße 31 707
 Zentrierart 7,0Jx17H2
 Mittenzentrierung

Ausführung	Kennzeichnung Rad/ Zentrierring	Lochzahl/ Lochkreis- (mm)/ Mittenloch-ø (mm)	Einpress- tiefe (mm)	Rad- last (kg)	Abrollumfang (mm)
-	M 31 707 42 N/ohne Ring Z 31 707 42 N/ ZMØ70,4-Ø63,4	5/108/63,4	42	765	2251

Kennzeichnungen
 KBA-Nummer 45699
 Herstellerzeichen R.O.D
 Radtyp und Ausführung 31 707 (s.o.)
 Radgröße 7,0Jx17H2
 Einpresstiefe (s.o.)
 Herstelldatum Monat und Jahr
Befestigungsmittel

Nr.	Art der Befestigungsmittel	Bund	Anzugsmoment (Nm)	Schaftlänge (mm)
S01	Mutter M12x1,5	Kegel 60°	110	-
S02	Mutter M14x1,5	Kegel 60°	140	-
S03	Mutter M12x1,5	Kegel 60°	120	-
S04	Schraube M14x1,5	Kegel 60°	140	28

Prüfungen

Die Sonderradprüfungen wurden vom TÜV Pfalz Verkehrswesen GmbH (Gutachten Nr. 55199103) durchgeführt.

Entsprechend den Kriterien des VdTÜV Merkblattes 751 (in der jeweils gültigen Fassung) wurden an den im Verwendungsbereich aufgeführten Fahrzeugen Anbau-, Freigängigkeits- und Handlingsprüfungen durchgeführt.

Verwendungsbereich
 Hersteller Ford
 Jaguar
 Volvo

 Spurverbreiterung innerhalb 2%

Handelsbezeichnung Fahrzeug-Typ ABE/EWG-Nr.	kW-Bereich	Reifen	Reifenbezogene Auflagen und Hinweise	Auflagen und Hinweise
Ford Focus DA3, DB3 e13*2001/116* 0144,0157*..	166	205/50R17	M+S	A02 A04 A05
	166	215/45R17	M+S	A08 A09 A12
	166	225/45R17	M+S	A14 A19 B02
	59-107	205/50R17		Car Flh Sth
	59-107	215/45R17	T87	V17 S01
	59-107	225/45R17		
Ford Focus C-Max DM2 e13*2001/116*0109*..	66-107	205/50R17	A01 K46	A02 A04 A05
	66-107	215/45R17		A08 A09 A12
	66-107	225/45R17	A01 K46	A14 A19 B02 V17 S01
Ford Galaxy WA6 e13*2001/116*0185*..	74-107	215/55R17	T94 T98	A02 A04 A05
	74-107	225/50R17	T94 T98	A08 A09 A12
	74-107	235/50R17		A14 A19 A58 B02 S02
Ford Mondeo B4Y, B5Y e1*98/14* 0154,0155*..	166	205/50R17	M+S	A02 A04 A05
	166	225/45R17	A01 K49 K50 M+S	A08 A09 A12
	66-150	205/50R17	T89 T93	A14 A19 A58
	66-150	215/45R17	T87 T88 T91	B02 B03 Flh
	66-150	225/45R17	A01 K49 K50	Sth V17 S01
	66-150	235/45R17	A01 K49 K50 M29	
Ford Mondeo Kombi BWY e1*98/14*0156*..	166	205/50R17	M+S T89 T93	A02 A04 A05
	166	225/45R17	A01 K49 M+S T90 T91	A08 A09 A12
	66-150	205/50R17	T89 T93	A14 A19 A58
	66-150	215/45R17	T87 T88 T91	B02 B03 Car
	66-150	225/45R17	A01 K49 T90 T91	V17 S01
	66-150	235/45R17	A01 K49 M29	
Ford S-Max WA6 e13*2001/116*0185*..	74-162	215/55R17	T94 T98	A02 A04 A05
	74-162	225/50R17	T94 T98	A08 A09 A12
	74-162	235/50R17	A01 K50	A14 A19 A58 B02 S02
Tourneo Connect PH2, PJ2 e1*2001/116* 0206*,0207* ..	55,66,85	205/50R17	K50 T93	A01 A02 A04
	55,66,85	225/45R17	K50 T90 T91 T93 T94	A05 A08 A09 A12 A14 A19 B02 S03
Transit Connect PT2, PU2 L071, L072	55-85	205/50R17	K50 T93	A01 A02 A04
	55-85	225/45R17	K50 T90 T91 T93 T94	A05 A08 A09 A12 A14 A19 B02 S03
Jaguar X-Type CF1 e11*98/14*0176*..	96-170	205/50R17	K41 K42 K45 K46 K56 R37	A01 A02 A04
	96-170	215/45R17	K41 K46 K56 R37 T87 T88 T91	A05 A08 A09
	96-170	225/45R17	K41 K42 K45 K46 K56	A12 A14 A19 B02 K49 K50 Lim V17 S01
Volvo C30 M, M-2D e4*2001/116*0076*.., e1*2001/116*0427*..	74-162	205/50R17		A02 A04 A05
	74-162	215/45R17		A08 A09 A12
	74-162	225/45R17	A01 K42	A14 A19 A58 B02 Com V17 S01

Handelsbezeichnung Fahrzeug-Typ ABE/EWG-Nr.	kW-Bereich	Reifen	Reifenbezogene Auflagen und Hinweise	Auflagen und Hinweise
Volvo C70 M e4*2001/116*0076 *08-..	100-162	215/50R17	A33	A02 A04 A05 A08 A09 A14 A19 B02 Cbo S01
	100-162	225/45R17	A13	
Volvo S40, V50 M e4*2001/116*0076*..	74-162	205/50R17	K42 K46	A01 A02 A04 A05 A08 A09 A12 A14 A19 B02 Car Lim V00 V17 S01
	74-162	215/45R17	K42 K46 T87 T88	
	74-162	225/45R17	K42 K46	
Volvo S80 A e9*2001/116*0057*..	120,147	205/55R17	A33 M+S R37 T91	A02 A04 A05 A08 A09 A14 A19 S04
	120,147	215/50R17	A12 M+S R37 T90 T91	
	120-232	225/50R17	A12	

Auflagen und Hinweise

A01 Der vorschriftsmäßige Zustand des Fahrzeugs ist durch einen amtlich anerkannten Sachverständigen oder Prüfer für den Kraftfahrzeugverkehr oder einen Kraftfahrzeugsachverständigen oder einen Angestellten nach Nummer 4 der Anlage VIIIb zur StVZO auf einem Nachweis entsprechend dem im Beispielkatalog zum §19 StVZO veröffentlichten Muster bescheinigen zu lassen.

A02 Wird eine in diesem Gutachten aufgeführte Reifengröße verwendet, die nicht bereits in den Fahrzeugpapieren genannt ist, so sind die Angaben über die Reifengröße in den Fahrzeugpapieren durch die Zulassungsstelle berichtigen zu lassen.

Diese Berichtigung ist dann nicht erforderlich, wenn die ABE des Sonderrades eine Freistellung von der Pflicht zur Berichtigung der Fahrzeugpapiere enthält.

A04 Die mindestens erforderlichen Geschwindigkeitsbereiche und Tragfähigkeiten der zu verwendenden Reifen, mit Ausnahme der M+S-Profilen, sind den Fahrzeugpapieren zu entnehmen. Ferner sind nur Reifen eines Reifenherstellers und achsweise eines Profiltyps zulässig. Bei Verwendung unterschiedlicher Profiltypen auf Vorder- und Hinterachse ist die Eignung für das jeweilige Fahrzeug durch den Reifen- oder Fahrzeughersteller zu bestätigen.

A05 Das Fahrwerk und die Bremsaggregate müssen, mit Ausnahme der in der entsprechenden Auflage aufgeführten Umrüstmaßnahmen, dem Serienstand entsprechen. Die Zulässigkeit weiterer Veränderungen ist gesondert zu beurteilen.

A08 Wird das serienmäßige Ersatzrad verwendet, soll mit mäßiger Geschwindigkeit und nicht länger als erforderlich gefahren werden. Es müssen die serienmäßigen Befestigungsteile verwendet werden. Bei Fahrzeugen mit Allradantrieb darf nur ein Ersatzrad mit gleicher Reifengröße bzw. gleichem Abrollumfang verwendet werden.

A09 Die Bezieher der Sonderräder sind darauf hinzuweisen, daß der vom Reifenhersteller vorgeschriebene Reifenfülldruck zu beachten ist.

A12 Die Verwendung von Schneeketten ist nicht zulässig.

A13 Es dürfen nur feingliedrige Schneeketten an der Vorderachse verwendet werden.

A14 Zum Auswuchten der Sonderräder dürfen an der Felgenaußenseite nur Klebegewichte unterhalb der Felgenschulter angebracht werden.

A19 Es sind nur schlauchlose Reifen und Gummiventile oder Metallschraubventile mit Befestigung von außen, die weitgehend den Normen DIN, E.T.R.T.O oder der Tire and Rim entsprechen zulässig. Das Ventil darf nicht über den Felgenrand hinausragen.

A33 Es dürfen nur feingliedrige Schneeketten, die nicht mehr als 12 mm einschließlich Kettenschloß auftragen, an der Vorderachse verwendet werden.

A58 Rad-Reifen-Kombination(en) nicht zulässig an Fahrzeugen mit Allradantrieb.

B02 Vor Montage der Sonderräder sind eventuell vorhandene Zentrierstifte, Befestigungsschrauben oder Sicherungsringe an den Anschlußflanschen des Fahrzeugs zu entfernen.

B03 Die Sonderräder sind nicht zulässig an Fahrzeugen, die ausschließlich mit größeren und/oder breiteren Serienrädern (mit Ausnahme von Felgen für M+S-Bereifung) ausgerüstet sind.

Car Die Rad/Reifen-Kombination ist zulässig für Fahrzeugausführungen der Aufbauart Kombilimousine (Avant, Break, Caravan, Kombi, Station-Wagon, Tourer, Turnier, Touring,...).

Cbo Die Rad/Reifen-Kombination ist zulässig für Fahrzeugausführungen der Aufbauart Cabriolet, Roadster.

Com Die Rad/Reifen-Kombination ist zulässig für Fahrzeugausführungen der Aufbauart Compact (3-türig).

Flh Die Rad/Reifen-Kombination ist zulässig für Fahrzeugausführungen der Aufbauart Fließheck (3-türig und 5-türig).

K41 An Achse 1 ist durch Nacharbeiten der Radhausausschnittkanten eine ausreichende Freigängigkeit der Rad-Reifenkombination herzustellen.

K42 An Achse 2 ist durch Nacharbeiten der Radhausausschnittkanten eine ausreichende Freigängigkeit der Rad-Reifenkombination herzustellen.

K45 An Achse 1 ist durch Nacharbeiten der Radhausinnenkotflügel, Kunststoffeinsätze bzw. deren Befestigungsteile eine ausreichende Freigängigkeit der Rad-Reifenkombination herzustellen. Ein evtl. vorhandener Spritzschutz für den Ansaugweg des Luftfilters muß erhalten bleiben.

K46 An Achse 2 ist durch Nacharbeiten der Radhausinnenkotflügel, Kunststoffeinsätze bzw. deren Befestigungsteile eine ausreichende Freigängigkeit der Rad-Reifenkombination herzustellen.

K49 Eine vorschriftsmäßige Radabdeckung an Achse 1 ist durch Anbau von Teilen oder sonstige geeignete Maßnahmen herzustellen.

K50 Eine vorschriftsmäßige Radabdeckung an Achse 2 ist durch Anbau von Teilen oder sonstige geeignete Maßnahmen herzustellen.

K56 Durch Nacharbeit der Heckschürze am Übergang zum Radhausausschnitt ist eine ausreichende Freigängigkeit der Rad-Reifenkombination herzustellen.

Lim Die Rad/Reifen-Kombination ist zulässig für Fahrzeugausführungen der Aufbauart Limousine.

M+S Diese Reifengröße ist nur zulässig als M+S-Bereifung.

M29 Folgende Reifen wurden geprüft:

Hersteller	Sommerprofiltyp(en) bzw. Geschw.Kat.	Winterprofiltyp(en) bzw. Geschw.Kat.
Toyo	Proxes T1 (Z)	---

Es können auch andere Reifen der Reifengröße 235/45R17 verwendet werden, die gemäß Bestätigung des Reifenherstellers auf 7 J x 17 H2 montierbar sind.

R37 Diese Reifengröße ist nicht zulässig an Fahrzeugausführungen, die serienmäßig ausschließlich mit größerer und/oder breiterer Bereifung ausgerüstet sind.

S01 Zur Befestigung der Sonderräder dürfen nur die mitgelieferten Befestigungsmittel Nr. S01 (siehe Seite 1) verwendet werden.

S02 Zur Befestigung der Sonderräder dürfen nur die mitgelieferten Befestigungsmittel Nr. S02 (siehe Seite 1) verwendet werden.

S03 Zur Befestigung der Sonderräder dürfen nur die mitgelieferten Befestigungsmittel Nr. S03 (siehe Seite 1) verwendet werden.

S04 Zur Befestigung der Sonderräder dürfen nur die mitgelieferten Befestigungsmittel Nr. S04 (siehe Seite 1) verwendet werden.

Sth Die Rad/Reifen-Kombination ist zulässig für Fahrzeugausführungen der Aufbauart Stufenheck.

T87 Reifen (LI 87) nur zulässig für Fahrzeuge mit zul. Achslasten bis 1090 kg (Fzg.-Schein, Ziff. 16 bzw. Zulassungsbescheinigung Feld 8).

T88 Reifen (LI 88) nur zulässig für Fahrzeuge mit zul. Achslasten bis 1120 kg (Fzg.-Schein, Ziff. 16 bzw. Zulassungsbescheinigung Feld 8).

T89 Reifen (LI 89) nur zulässig für Fahrzeuge mit zul. Achslasten bis 1160 kg (Fzg.-Schein, Ziff. 16 bzw. Zulassungsbescheinigung Feld 8).

T90 Reifen (LI 90) nur zulässig für Fahrzeuge mit zul. Achslasten bis 1200 kg (Fzg.-Schein, Ziff. 16 bzw. Zulassungsbescheinigung Feld 8).

T91 Reifen (LI 91) nur zulässig für Fahrzeuge mit zul. Achslasten bis 1230 kg (Fzg.-Schein, Ziff. 16 bzw. Zulassungsbescheinigung Feld 8).

T93 Reifen (LI 93) nur zulässig für Fahrzeuge mit zul. Achslasten bis 1300 kg (Fzg.-Schein, Ziff. 16 bzw. Zulassungsbescheinigung Feld 8).

T94 Reifen (LI 94) nur zulässig für Fahrzeuge mit zul. Achslasten bis 1340 kg (Fzg.-Schein, Ziff. 16 bzw. Zulassungsbescheinigung Feld 8).

T98 Reifen (LI 98) nur zulässig für Fahrzeuge mit zul. Achslasten bis 1500 kg (Fzg.-Schein, Ziff. 16 bzw. Zulassungsbescheinigung Feld 8).

V00 Unterschiedliche Reifengrößen auf Vorder- und Hinterachse sind nicht zulässig für Fahrzeugausführungen mit Allradantrieb (z.B. AWD, 4-Matic, Syncro, 4x4,...).

V17 Bei Verwendung verschiedener Reifengrößen an Vorder- und Hinterachse sind folgende Reifenkombinationen, sofern die Reifengrößen in der Spalte "Reifen" aufgeführt sind, möglich:

	Vorderachse	Hinterachse
Nr. 1	205/40R17	225/35R17
Nr. 2	205/45R17	235/40R17
Nr. 3	205/50R17	225/45R17, 235/45R17, 245/40R17, 255/40R17
Nr. 4	215/40R17	245/35R17
Nr. 5	215/45R17	225/45R17, 235/40R17, 245/40R17, 255/40R17
Nr. 6	215/50R17	235/45R17, 245/45R17, 275/40R17
Nr. 7	225/45R17	245/40R17, 255/40R17, 265/40R17
Nr. 8	225/50R17	245/45R17, 255/45R17
Nr. 9	225/55R17	245/50R17, 255/50R17
Nr. 10	235/40R17	265/35R17, 275/35R17
Nr. 11	235/45R17	255/40R17, 265/40R17
Nr. 12	235/50R17	255/45R17
Nr. 13	235/55R17	255/50R17
Nr. 14	245/40R17	255/40R17, 275/35R17
Nr. 15	245/45R17	265/40R17, 275/40R17
Nr. 16	255/45R17	285/40R17

Es sind nur Reifen eines Herstellers und achsweise eines Profiltyps zulässig, für die der Reifen - oder Fahrzeughersteller die Eignung für das jeweilige Fahrzeug bestätigt. Die Auflagen und Hinweise gelten achsweise.

Prüfergebnis

Aufgrund der durchgeführten Prüfungen bestehen keine technischen Bedenken o.g. Sonderräder unter Beachtung der Auflagen und Hinweise zu verwenden.


Die in diesem Gutachten aufgeführten Fahrzeugtypen entsprechen auch nach der Umrüstung den heute gültigen Vorschriften der StVZO. Das Gutachten verliert seine Gültigkeit, wenn sich entsprechende Bauvorschriften der StVZO ändern oder an den Kraftfahrzeugen Änderungen eintreten, die die Begutachtungspunkte beeinflussen.

Das Gutachten umfasst Blatt 1 bis 7 und gilt für Sonderräder ab Herstellungsdatum September 2003.

Der Nachweis eines QM Systems gemäß Anlage XIX zu §19 StVZO liegt vor.

Prüflaboratorium Technologiezentrum Typprüfstelle der TÜV Pfalz Verkehrswesen GmbH akkreditiert von der Akkreditierungsstelle des Kraftfahrt-Bundesamtes. Bundesrepublik Deutschland unter der DAR-Registrier-Nr.: KBA-P 00008-95

Lambsheim, 13.März 2007



Coen

00105454.DOC