



Kraftfahrt-Bundesamt

DE-24932 Flensburg

ALLGEMEINE BETRIEBSERLAUBNIS (ABE)

nach § 22 in Verbindung mit § 20 Straßenverkehrs-Zulassungs-Ordnung (StVZO) in der Fassung vom 28.09.1988 (BGBl I S.1793)

Nummer der ABE: 45697*03

Gerät: Sonderräder für Personenkraftwagen
7,5 J x 16 H2

Typ: 33 756

Inhaber der ABE und Hersteller: R.O.D. Leichtmetallräder GmbH
DE-92637 Weiden/i.d.Opf.

Für die obenbezeichneten reihenweise zu fertigenden oder gefertigten Geräte wird dieser Nachtrag mit folgender Maßgabe erteilt:

Die sich aus der Allgemeinen Betriebserlaubnis ergebenden Pflichten gelten sinngemäß auch für den Nachtrag.

In den bisherigen Genehmigungsunterlagen treten die aus diesem Nachtrag ersichtlichen Änderungen bzw. Ergänzungen ein.



Kraftfahrt-Bundesamt

DE-24932 Flensburg

2

Nummer der ABE: 45697*03

Die ABE-Nr. 45697 erstreckt sich auf die Sonderräder 7,5 J x 16 H2, Typ 33 756, in den Ausführungen:

Nr. der An- lage	Ausführungsbezeichnung		Mitten- loch-Ø in mm	Zu- lässige Radlast in kg	max. Abroll- umfang in mm	Loch- kreis-Ø in mm / Lochzahl	Ein- preß- tiefe in mm
	Kennzeichnung auf dem Rad	Kennzeichnung auf dem Zentrierring					
1	B 33 756 35 D	ohne Ring	54,1	650	1935	100/4	35
	Z 33 756 35 D	ZB Ø70.4 / Ø54.1					
2	D 33 756 35 D	ohne Ring	56,1	650	1935	100/4	35
	Z 33 756 35 D	ZD Ø70.4 / Ø56.1					
3	E 33 756 35 D	ohne Ring	56,6	650	1935	100/4	35
	Z 33 756 35 D	ZE Ø70.4 / Ø56.6					
4	F 33 756 35 D	ohne Ring	57,1	650	1935	100/4	35
	Z 33 756 35 D	ZF Ø70.4 / Ø57.1					
5	J 33 756 35 D	ohne Ring	59,1	650	1935	100/4	35
	Z 33 756 35 D	ZJ Ø70.4 / Ø59.1					
6	L 33 756 35 D	ohne Ring	60,1	650	1935	100/4	35
	Z 33 756 35 D	ZL Ø70.4 / Ø60.1					
7	F 33 756 35 F	ohne Ring	57,1	640	1985	108/4	35
	Z 33 756 35 F	ZF Ø70.4 / Ø57.1					
8	M 33 756 22 F	ohne Ring	63,4	640	1985	108/4	22
	Z 33 756 22 F	ZM Ø70.4 / Ø63.4					
9	M 33 756 35 F	ohne Ring	63,4	640	1985	108/4	35
	Z 33 756 35 F	ZM Ø70.4 / Ø63.4					
10	P 33 756 15 F	ohne Ring	65,1	640	1985	108/4	15
11	P 33 756 22 F	ohne Ring	65,1	640	1985	108/4	22
	Z 33 756 22 F	ZP Ø70.4 / Ø65.1					
12	E 33 756 35 G	ohne Ring	56,6	640	1985	114,3/4	35
	Z 33 756 35 G	ZE Ø70.4 / Ø56.6					
13	N 33 756 35 G	ohne Ring	64,1	640	1985	114,3/4	35
	Z 33 756 35 G	ZN Ø70.4 / Ø64.1					
14	R 33 756 35 G	ohne Ring	66,1	640	1985	114,3/4	35
	Z 33 756 35 G	ZR Ø70.4 / Ø66.1					
15	T 33 756 35 G	ohne Ring	67,1	640	1985	114,3/4	35
	Z 33 756 35 G	ZT Ø70.4 / Ø67.1					
16	G 33 756 35 C	ohne Ring	58,1	650	1935	98/4	35
17	B 33 756 35 M	ohne Ring	54,1	640	2100	100/5	35
	Z 33 756 35 M	ZB Ø70.4 / Ø54.1					



Kraftfahrt-Bundesamt

DE-24932 Flensburg

3

Nummer der ABE: 45697*03

Nr. der An- lage	Ausführungsbezeichnung		Mitten- loch-Ø in mm	Zu- lässige Radlast in kg	max. Abroll- umfang in mm	Loch- kreis-Ø in mm / Lochzahl	Ein- preß- tiefe in mm
	Kennzeichnung auf dem Rad	Kennzeichnung auf dem Zentrierring					
18	D 33 756 35 M	ohne Ring	56,1	640	2100	100/5	35
	Z 33 756 35 M	ZD Ø70.4 / Ø56.1					
19	F 33 756 35 M	ohne Ring	57,1	640	2100	100/5	35
	Z 33 756 35 M	ZF Ø70.4 / Ø57.1					
20	O 33 756 35 M	ohne Ring	57,1	640	2100	100/5	35
	Z 33 756 35 M	ZO Ø70.4 / Ø57.1					
21	G 33 756 38 N	ohne Ring	58,1	735	2100	108/5	38
	Z 33 756 38 N	ZG Ø70.4 / Ø58.1					
22	L 33 756 38 N	ohne Ring	60,1	735	2100	108/5	38
	Z 33 756 38 N	ZL Ø70.4 / Ø60.1					
23	L 33 756 42 N	ohne Ring	60,1	670	2100	108/5	42
	Z 33 756 42 N	ZL Ø70.4 / Ø60.1					
24	M 33 756 38 N	ohne Ring	63,4	735	2100	108/5	38
	Z 33 756 38 N	ZM Ø70.4 / Ø63.4					
25	M 33 756 42 N	ohne Ring	63,4	670	2100	108/5	42
	Z 33 756 42 N	ZM Ø70.4 / Ø63.4					
26	M 33 756 48 N	ohne Ring	63,4	690	2100	108/5	48
	Z 33 756 48 N	ZM Ø70.4 / Ø63.4					
27	P 33 756 38 N	ohne Ring	65,1	735	2100	108/5	38
	Z 33 756 38 N	ZP Ø70.4 / Ø65.1					
28	P 33 756 42 N	ohne Ring	65,1	670	2100	108/5	42
	Z 33 756 42 N	ZP Ø70.4 / Ø65.1					
29	T 33 756 38 N	ohne Ring	67,1	735	2100	108/5	38
	Z 33 756 38 N	ZT Ø70.4 / Ø67.1					
30	T 33 756 42 N	ohne Ring	67,1	670	2100	108/5	42
	Z 33 756 42 N	ZT Ø70.4 / Ø67.1					
31	P 33 756 42 P	ohne Ring	65,1	670	2100	110/5	42
32	F 33 756 35 R	ohne Ring	57,1	725	2100	112/5	35
	Z 33 756 35 R	ZF Ø70.4 / Ø57.1					
33	S 33 756 35 R	ohne Ring	66,6	725	2100	112/5	35
	Z 33 756 35 R	ZS Ø70.4 / Ø66.6					
34	E 33 756 38 S	ohne Ring	56,6	735	2100	114,3/5	38
	Z 33 756 38 S	ZE Ø70.4 / Ø56.6					
35	L 33 756 38 S	ohne Ring	60,1	735	2100	114,3/5	38
	Z 33 756 38 S	ZL Ø70.4 / Ø60.1					
36	N 33 756 38 S	ohne Ring	64,1	735	2100	114,3/5	38
	Z 33 756 38 S	ZN Ø70.4 / Ø64.1					



Kraftfahrt-Bundesamt

DE-24932 Flensburg

4

Nummer der ABE: 45697*03

Nr. der An- lage	Ausführungsbezeichnung		Mitten- loch-Ø in mm	Zu- lässige Radlast in kg	max. Abroll- umfang in mm	Loch- kreis-Ø in mm / Lochzahl	Ein- preß- tiefe in mm
	Kennzeichnung auf dem Rad	Kennzeichnung auf dem Zentrierring					
37	R 33 756 38 S	ohne Ring	66,1	735	2100	114,3/5	38
	Z 33 756 38 S	ZR Ø70.4 / Ø66.1					
38	T 33 756 38 S	ohne Ring	67,1	735	2100	114,3/5	38
	Z 33 756 38 S	ZT Ø70.4 / Ø67.1					
39	X 33 756 15 T	ohne Ring	72,6	765	2100	120/5	15
	Z 33 756 15 T	ZRH Ø74.1 / Ø72.6					
40	X 33 756 40 T	ohne Ring	72,6	670	2100	120/5	40
41	Z 33 756 15 T	ohne Ring	74,1	765	2100	120/5	15
42	G 33 756 25 L	ohne Ring	58,1	670	2100	98/5	25

Die Sonderräder dürfen auch zur Verwendung mit den in den Anlagen des Nachtragsgutachtens Nr. 55079704 genannten Bereifungen unter den angegebenen Bedingungen an den dort aufgeführten bzw. beschriebenen Kraftfahrzeugen feilgeboten werden.

Abweichend von den Bestimmungen des §13 Fahrzeugzulassungsverordnung (FZV) (Berichtigung der Fahrzeugpapiere) ist es bei Verwendung einer im Gutachten aufgeführten Reifen- oder Felgengröße, sofern diese nicht bereits in den Fahrzeugpapieren genannt sind, nicht erforderlich, eine Berichtigung der Fahrzeugpapiere durch die Verwaltungsbehörde (Zulassungsbehörde) zu veranlassen.

Im übrigen gelten die im beiliegenden Nachtragsgutachten der Technischen Prüfstelle für den Kraftfahrzeugverkehr des Technischen Überwachungs-Vereins Pfalz Verkehrswesen GmbH, Lamsheim, vom 14.03.2007 festgehaltenen Angaben.

Flensburg, 27.03.2007

Im Auftrag

(Hünkele)



Anlagen:

Nebenbestimmungen und Rechtsbehelfsbelehrung
1 Nachtragsgutachten Nr. 55079704

Auftraggeber

R.O.D. Leichtmetallräder GmbH
 Alte Reichstrasse 1
 92637 Weiden / Opf.

Prüfgegenstand

PKW-Sonderrad

Typ
 Radgröße
 Zentrierart

33 756
 7,5 J x 16 H2
 Mittenzentrierung

Ausführung	Kennzeichnung Rad/ Zentrierring	Lochzahl/ Lochkreis- (mm)/ Mittenloch-ø (mm)	Ein- press- tiefe (mm)	Rad- last (kg)	Abroll- umfang (mm)	Gültig ab Herstell- datum
-	B 33 756 35 D/ohne Ring Z 33 756 35 D/ZB Ø70,4-Ø54,1	4/100/54,1	35	650	1935	3/2004
-	D 33 756 35 D/ohne Ring Z 33 756 35 D/ZD Ø70,4-Ø56,1	4/100/56,1	35	650	1935	3/2004
-	E 33 756 35 D/ohne Ring Z 33 756 35 D/ZE Ø70,4-Ø56,6	4/100/56,6	35	650	1935	3/2004
-	F 33 756 35 D/ohne Ring Z 33 756 35 D/ZF Ø70,4-Ø57,1	4/100/57,1	35	650	1935	3/2004
-	J 33 756 35 D/ohne Ring Z 33 756 35 D/ZJ Ø70,4-Ø59,1	4/100/59,1	35	650	1935	3/2004
-	L 33 756 35 D/ohne Ring Z 33 756 35 D/ZL Ø70,4-Ø60,1	4/100/60,1	35	650	1935	3/2004
-	F 33 756 35 F/ohne Ring Z 33 756 35 F/ZF Ø70,4-Ø57,1	4/108/57,1	35	640	1985	3/2004
-	M 33 756 22 F/ohne Ring Z 33 756 22 F/ZM Ø70,4-Ø63,4	4/108/63,4	22	640	1985	3/2004
-	M 33 756 35 F/ohne Ring Z 33 756 35 F/ZM Ø70,4-Ø63,4	4/108/63,4	35	640	1985	3/2004
-	P 33 756 15 F/ohne Ring	4/108/65,1	15	640	1985	3/2004
-	P 33 756 22 F/ohne Ring Z 33 756 22 F/ZP Ø70,4-Ø65,1	4/108/65,1	22	640	1985	3/2004
-	E 33 756 35 G/ohne Ring Z 33 756 35 G/ZE Ø70,4-Ø56,6	4/114,3/56,6	35	640	1985	3/2004
-	N 33 756 35 G/ohne Ring Z 33 756 35 G/ZN Ø70,4-Ø64,1	4/114,3/64,1	35	640	1985	3/2004
-	R 33 756 35 G/ohne Ring Z 33 756 35 G/ZR Ø70,4-Ø66,1	4/114,3/66,1	35	640	1985	3/2004
-	T 33 756 35 G/ohne Ring Z 33 756 35 G/ZT Ø70,4-Ø67,1	4/114,3/67,1	35	640	1985	3/2004
-	G 33 756 35 C/ohne Ring	4/98/58,1	35	650	1935	3/2004

Ausführung	Kennzeichnung Rad/ Zentrierring	Lochzahl/ Lochkreis- (mm)/ Mittenloch-Ø (mm)	Ein- press- tiefe (mm)	Rad- last (kg)	Abroll- umfang (mm)	Gültig ab Herstell- datum
-	B 33 756 35 M/ohne Ring Z 33 756 35 M/ZB Ø70,4-Ø54,1	5/100/54,1	35	640	2100	3/2006
-	D 33 756 35 M/ohne Ring Z 33 756 35 M/ZD Ø70,4-Ø56,1	5/100/56,1	35	640	2100	3/2006
-	F 33 756 35 M/ohne Ring Z 33 756 35 M/ZF Ø70,4-Ø57,1	5/100/57,1	35	640	2100	3/2006
-	O 33 756 35 M/ohne Ring Z 33 756 35 M/ZO Ø70,4-Ø57,1	5/100/57,1	35	640	2100	3/2006
-	G 33 756 38 N/ohne Ring Z 33 756 38 N/ZG Ø70,4-Ø58,1	5/108/58,1	38	735	2100	3/2006
-	L 33 756 38 N/ohne Ring Z 33 756 38 N/ZL Ø70,4-Ø60,1	5/108/60,1	38	735	2100	3/2006
-	L 33 756 42 N/ohne Ring Z 33 756 42 N/ZL Ø70,4-Ø60,1	5/108/60,1	42	670	2100	3/2006
-	M 33 756 38 N/ohne Ring Z 33 756 38 N/ZM Ø70,4-Ø63,4	5/108/63,4	38	735	2100	3/2006
-	M 33 756 42 N/ohne Ring Z 33 756 42 N/ZM Ø70,4-Ø63,4	5/108/63,4	42	670	2100	3/2006
-	M 33 756 48 N/ohne Ring Z 33 756 48 N/ZM Ø70,4-Ø63,4	5/108/63,4	48	690	2100	3/2006
-	P 33 756 38 N/ohne Ring Z 33 756 38 N/ZP Ø70,4-Ø65,1	5/108/65,1	38	735	2100	3/2006
-	P 33 756 42 N/ohne Ring Z 33 756 42 N/ZP Ø70,4-Ø65,1	5/108/65,1	42	670	2100	3/2006
-	T 33 756 38 N/ohne Ring Z 33 756 38 N/ZT Ø70,4-Ø67,1	5/108/67,1	38	735	2100	3/2006
-	T 33 756 42 N/ohne Ring Z 33 756 42 N/ZT Ø70,4-Ø67,1	5/108/67,1	42	670	2100	3/2006
-	P 33 756 42 P/ohne Ring	5/110/65,1	42	670	2100	3/2006
-	F 33 756 35 R/ohne Ring Z 33 756 35 R/ZF Ø70,4-Ø57,1	5/112/57,1	35	725	2100	3/2006
-	S 33 756 35 R/ohne Ring Z 33 756 35 R/ZS Ø70,4-Ø66,6	5/112/66,6	35	725	2100	3/2006
-	E 33 756 38 S/ohne Ring Z 33 756 38 S/ZE Ø70,4-Ø56,6	5/114,3/56,6	38	735	2100	3/2006
-	L 33 756 38 S/ohne Ring Z 33 756 38 S/ZL Ø70,4-Ø60,1	5/114,3/60,1	38	735	2100	3/2006
-	N 33 756 38 S/ohne Ring Z 33 756 38 S/ZN Ø70,4-Ø64,1	5/114,3/64,1	38	735	2100	3/2006
-	R 33 756 38 S/ohne Ring Z 33 756 38 S/ZR Ø70,4-Ø66,1	5/114,3/66,1	38	735	2100	3/2006
-	T 33 756 38 S/ohne Ring Z 33 756 38 S/ZT Ø70,4-Ø67,1	5/114,3/67,1	38	735	2100	3/2006
-	X 33 756 15 T/ohne Ring Z 33 756 15 T/ZRH Ø74,1-Ø72,6	5/120/72,6	15	765	2100	3/2006

Ausführung	Kennzeichnung Rad/ Zentrierring	Lochzahl/ Lochkreis- (mm)/ Mittenloch-ø (mm)	Ein- press- tiefe (mm)	Rad- last (kg)	Abroll- umfang (mm)	Gültig ab Herstell- datum
-	X 33 756 40 T/ohne Ring	5/120/72,6	40	670	2100	3/2006
-	Z 33 756 15 T/ZRH Ø74,1-Ø72,6	5/120/74,1	15	765	2100	3/2006
-	G 33 756 25 L/ohne Ring	5/98/58,1	25	670	2100	3/2006

Kennzeichnung

KBA-Nummer	45697
Herstellerzeichen	R.O.D.
Radtyp und Ausführung	33 756 (s.o.)
Radgröße	7,5Jx16H2
Einpreßtiefe	(s.o.)
Herstellungsdatum	Monat und Jahr

Befestigungselemente

Die zu verwendenden Befestigungselemente sowie deren Anzugsmomente sind den Verwendungsbereichsgutachten zu entnehmen.

Prüfungen

Die o.g. Sonderräder wurden gemäß den Richtlinien für die Prüfung von Sonderrädern für Kraftfahrzeuge und ihre Anhänger vom 25.November 1998 geprüft.

Folgende Prüfungen wurden mit positivem Ergebnis abgeschlossen:

- Biegeumlaufprüfung
- Abrollprüfung
- Impactprüfung

Folgende Testdaten liegen der Impactprüfung zugrunde:

Anschluß	Reifengröße	Einpresstiefe (mm)	Statische Radlast (kg)
4/100	195/40R16	35	650
4/108	195/40R16	15	640
4/114,3	195/40R16	35	640
5/100	195/40R16	35	670
5/108	195/40R16	48	735
5/120	195/40R16	15	765
5/120	195/40R16	40	670

Folgende Testdaten liegen der Abrollprüfung zugrunde:

Anschluß	Reifengröße	Einpresstiefe (mm)	Statische Radlast (kg)
5/120	265/70R16	15	765

Aufgrund bereits positiv durchgeführter Prüfungen an vergleichbaren Rädern des genannten Radtyps sind die folgenden Prüfungen nicht mehr erforderlich:

- Salzsprühtest

Die Maße und Toleranzen entsprechen in wesentlichen Punkten der ETRTO.

Die Zusammensetzung, die Festigkeitswerte und das Korrosionsverhalten des verwendeten Werkstoffes sind in der Radbeschreibung des Herstellers aufgeführt.

Das Gewicht einer unlackierten Probe betrug 8,66 kg.

Prüfergebnis

Aufgrund der durchgeführten Prüfungen bestehen keine technischen Bedenken o.g. Sonderräder an den in den Verwendungsbereichsgutachten genannten Fahrzeugen und den dort aufgeführten Bedingungen zu verwenden.

Anlagen


Beschreibung	-	05.03.04
Radzeichnung	2390	03.06.03
Beschreibung	-	29.05.06

Das Gutachten umfaßt Blatt 1 bis 4.

Gegen die Erteilung einer Allgemeinen Betriebserlaubnis bestehen unsererseits keine technischen Bedenken.

Prüflaboratorium Technologiezentrum Typprüfstelle der TÜV Pfalz Verkehrswesen GmbH akkreditiert von der Akkreditierungsstelle des Kraftfahrt-Bundesamtes. Bundesrepublik Deutschland unter der DAR-Registrier-Nr.: KBA-P 00008-95

Lambsheim, 30.Mai 2006



Coen

00095016.DOC

Prüfgegenstand
HerstellerPKW-Sonderrad 7,5Jx16H2 Typ 33 756
R.O.D. Leichtmetallräder GmbH**Auftraggeber**R.O.D. Leichtmetallräder GmbH
Alte Reichstrasse 1
92637 Weiden / Opf.**Prüfgegenstand**
 Typ PKW-Sonderrad
 Radgröße 33 756
 7,5Jx16H2
 Zentrierart Mittenzentrierung

Ausführung	Kennzeichnung Rad/ Zentrierring	Lochzahl/ Lochkreis- (mm)/ Mittenloch-ø (mm)	Einpress- tiefe (mm)	Rad- last (kg)	Abrollumfang (mm)
-	D 33 756 35 M/ohne Ring Z 33 756 35 M/ZD Ø70,4-Ø56,1	5/100/56,1	35	640	2100

Kennzeichnungen
 KBA-Nummer 45697
 Herstellerzeichen R.O.D.
 Radtyp und Ausführung 33 756 (s.o.)
 Radgröße 7,5Jx16H2
 Einpresstiefe (s.o.)
 Herstelldatum Monat und Jahr
Befestigungsmittel

Nr.	Art der Befestigungsmittel	Bund	Anzugsmoment (Nm)	Schaftlänge (mm)
S01	Mutter M12x1,25	Kegel 60°	90	-
S02	Schraube M14x1,5	Kegel 60°	110	29,5

Prüfungen

Die Sonderradprüfungen wurden vom TÜV Pfalz Verkehrswesen GmbH (Gutachten Nr. 55079704) durchgeführt.

Entsprechend den Kriterien des VdTÜV Merkblattes 751 (in der jeweils gültigen Fassung) wurden an den im Verwendungsbereich aufgeführten Fahrzeugen Anbau-, Freigängigkeits- und Handlingsprüfungen durchgeführt.

Verwendungsbereich
 Hersteller MG Rover
 Subaru
 Spurverbreiterung innerhalb 2%

Handelsbezeichnung Fahrzeug-Typ ABE/EWG-Nr.	kW-Bereich	Reifen	Reifenbezogene Auflagen und Hinweise	Auflagen und Hinweise
Rover 75, MG ZT RJ, J e11*98/14*0111*.. e11*2001/116*0111*..	85-130	205/55R16	K42 K49 K50 K56 R37	A01 A02 A04
	85-130	205/60R16	K42 K49 K50 K56 R37	A05 A08 A09
	85-130	215/55R16	K42 K49 K50 K56	A12 A14 A21 B03 Lim S02
Rover 75, MG ZT-T RJ, J e11*98/14*0111*.. e11*2001/116*0111*.. - Tourer/Kombi	85-130	205/55R16	K42 K49 K50 K56 R37 T88	A01 A02 A04
	85-130	205/60R16	K42 K49 K50 K56 R37	A05 A08 A09
	85-130	215/55R16	K42 K49 K50 K56	A12 A14 A21 B03 Car S02
Sub.Legacy Outback BL/BP, -S, -G e1*2001/116*0228*.. e1*2001/116*0256*.. e11*2001/116*0240*..	116-180	205/60R16	K42 R09 Z49	A01 A02 A04
	116-180	215/55R16	K42 R09 Z49	A05 A08 A09
	116-180	215/60R16	K42 K45 Z49	A12 A14 A21
	116-180	225/55R16	K42 K45 Z49	B03 Car S01
	116-180	235/50R16	K42 K45 K49 Z49	
Subaru Forester SF e13*96/79*0029*.. e13*98/14*0029*..	90-130	215/60R16		A01 A02 A04
	90-130	225/60R16		A05 A08 A09 A12 A14 A21 K42 S01
Subaru Forester SFS e1*97/27*0088*.. e1*98/14*0088*..	90-125	215/55R16	R37	A01 A02 A04
	90-125	215/60R16		A05 A08 A09
	90-125	225/60R16		A12 A14 A21 K42 S01
Subaru Forester SG, SGS, SGG e13*98/14*0087*.. e1*2001/116*0209*.. e11*2001/116*0242*..	90-169	205/60R16	R09	A02 A04 A05
	90-169	205/65R16	A01 R09 Z49	A08 A09 A12
	90-169	215/55R16	A01 K42 R37 Z49	A14 A21 S01
	90-169	215/60R16	A01 K42 K45 Z49	
	90-169	225/55R16	A01 K42 K49 K50 Z49	
	90-169	235/55R16	A01 K42 K45 K49 K50 Z49	
Subaru Impreza GFC, GC/GF G334, e13*96/79, 98/14 *0026*..	66-160	205/50R16	K41 K42 K45 K49 K50 K56	A01 A02 A04
	66-92	205/45R16	K41 K42 K45 K49 K50 K56 R37	A05 A08 A09 A12 A14 A21 S01

Auflagen und Hinweise

A01 Der vorschriftsmäßige Zustand des Fahrzeugs ist durch einen amtlich anerkannten Sachverständigen oder Prüfer für den Kraftfahrzeugverkehr oder einen Kraftfahrzeugsachverständigen oder einen Angestellten nach Nummer 4 der Anlage VIIIb zur StVZO auf einem Nachweis entsprechend dem im Beispielkatalog zum §19 StVZO veröffentlichten Muster bescheinigen zu lassen.

A02 Wird eine in diesem Gutachten aufgeführte Reifengröße verwendet, die nicht bereits in den Fahrzeugpapieren genannt ist, so sind die Angaben über die Reifengröße in den Fahrzeugpapieren durch die Zulassungsstelle berichtigen zu lassen.

Diese Berichtigung ist dann nicht erforderlich, wenn die ABE des Sonderrades eine Freistellung von der Pflicht zur Berichtigung der Fahrzeugpapiere enthält.

A04 Die mindestens erforderlichen Geschwindigkeitsbereiche und Tragfähigkeiten der zu verwendenden Reifen, mit Ausnahme der M+S-Profilen, sind den Fahrzeugpapieren zu entnehmen. Ferner sind nur Reifen eines Reifenherstellers und achsweise eines Profiltyps zulässig. Bei Verwendung unterschiedlicher Profiltypen auf Vorder- und Hinterachse ist die Eignung für das jeweilige Fahrzeug durch den Reifen- oder Fahrzeughersteller zu bestätigen.

A05 Das Fahrwerk und die Bremsaggregate müssen, mit Ausnahme der in der entsprechenden Auflage aufgeführten Umrüstmaßnahmen, dem Serienstand entsprechen. Die Zulässigkeit weiterer Veränderungen ist gesondert zu beurteilen.

A08 Wird das serienmäßige Ersatzrad verwendet, soll mit mäßiger Geschwindigkeit und nicht länger als erforderlich gefahren werden. Es müssen die serienmäßigen Befestigungsteile verwendet werden. Bei Fahrzeugen mit Allradantrieb darf nur ein Ersatzrad mit gleicher Reifengröße bzw. gleichem Abrollumfang verwendet werden.

A09 Die Bezieher der Sonderräder sind darauf hinzuweisen, daß der vom Reifenhersteller vorgeschriebene Reifenfülldruck zu beachten ist.

A12 Die Verwendung von Schneeketten ist nicht zulässig.

A14 Zum Auswuchten der Sonderräder dürfen an der Felgenaußenseite nur Klebegewichte unterhalb der Felgenschulter angebracht werden.

A21 Es sind nur schlauchlose Reifen und Gummiventile oder Metallschraubventile mit Befestigung von außen, die weitgehend den Normen DIN, E.T.R.T.O oder der Tire and Rim entsprechen, zulässig. Bei Fahrzeugausführungen mit einer bauartbedingten Höchstgeschwindigkeit über 210 km/h sind nur Metallschraubventile zulässig. Das Ventil darf nicht über den Felgenrand hinausragen.

B03 Die Sonderräder sind nicht zulässig an Fahrzeugen, die ausschließlich mit größeren und/oder breiteren Serienrädern (mit Ausnahme von Felgen für M+S-Bereifung) ausgerüstet sind.

Car Die Rad/Reifen-Kombination ist zulässig für Fahrzeugausführungen der Aufbauart Kombilimousine (Avant, Break, Caravan, Kombi, Station-Wagon, Tourer, Turnier, Touring,...).

K41 An Achse 1 ist durch Nacharbeiten der Radhausausschnittkanten eine ausreichende Freigängigkeit der Rad-Reifenkombination herzustellen.

K42 An Achse 2 ist durch Nacharbeiten der Radhausausschnittkanten eine ausreichende Freigängigkeit der Rad-Reifenkombination herzustellen.

K45 An Achse 1 ist durch Nacharbeiten der Radhausinnenkotflügel, Kunststoffeinsätze bzw. deren Befestigungsteile eine ausreichende Freigängigkeit der Rad-Reifenkombination herzustellen. Ein evtl. vorhandener Spritzschutz für den Ansaugweg des Luftfilters muß erhalten bleiben.

K49 Eine vorschriftsmäßige Radabdeckung an Achse 1 ist durch Anbau von Teilen oder sonstige geeignete Maßnahmen herzustellen.

K50 Eine vorschriftsmäßige Radabdeckung an Achse 2 ist durch Anbau von Teilen oder sonstige geeignete Maßnahmen herzustellen.

K56 Durch Nacharbeit der Heckschürze am Übergang zum Radhausausschnitt ist eine ausreichende Freigängigkeit der Rad-Reifenkombination herzustellen.

Lim Die Rad/Reifen-Kombination ist zulässig für Fahrzeugausführungen der Aufbauart Limousine.

R09 Diese Reifengröße ist nur zulässig, wenn sie bereits als Serienbereifung in den Fahrzeugpapieren eingetragen ist.

R37 Diese Reifengröße ist nicht zulässig an Fahrzeugausführungen, die serienmäßig ausschließlich mit größerer und/oder breiterer Bereifung ausgerüstet sind.

S01 Zur Befestigung der Sonderräder dürfen nur die mitgelieferten Befestigungsmittel Nr. S01 (siehe Seite 1) verwendet werden.

S02 Zur Befestigung der Sonderräder dürfen nur die mitgelieferten Befestigungsmittel Nr. S02 (siehe Seite 1) verwendet werden.

T88 Reifen (LI 88) nur zulässig für Fahrzeuge mit zul. Achslasten bis 1120 kg (Fzg.-Schein, Ziff. 16 bzw. Zulassungsbescheinigung Feld 8).

Z49 Eine ausreichende Freigängigkeit der Rad-Reifen-Kombination ist durch Entfernen des Kantenschutzes an der Radhausausschnittskante (Gummi- bzw. Kunststoff-Kederband) an Achse 2 herzustellen.

Prüfergebnis

Aufgrund der durchgeführten Prüfungen bestehen keine technischen Bedenken o.g. Sonderräder unter Beachtung der Auflagen und Hinweise zu verwenden.

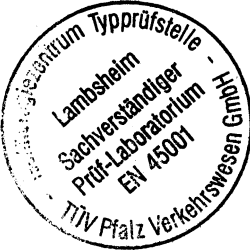

Die in diesem Gutachten aufgeführten Fahrzeugtypen entsprechen auch nach der Umrüstung den heute gültigen Vorschriften der StVZO. Das Gutachten verliert seine Gültigkeit, wenn sich entsprechende Bauvorschriften der StVZO ändern oder an den Kraftfahrzeugen Änderungen eintreten, die die Begutachtungspunkte beeinflussen.

Das Gutachten umfasst Blatt 1 bis 5 und gilt für Sonderräder ab Herstellungsdatum März 2006.

Der Nachweis eines QM Systems gemäß Anlage XIX zu §19 StVZO liegt vor.

Prüflaboratorium Technologiezentrum Typprüfstelle der TÜV Pfalz Verkehrswesen GmbH akkreditiert von der Akkreditierungsstelle des Kraftfahrt-Bundesamtes. Bundesrepublik Deutschland unter der DAR-Registrier-Nr.: KBA-P 00008-95

Lambsheim, 14.März 2007



Coen

00105531.DOC