



# Kraftfahrt-Bundesamt

DE-24932 Flensburg

---

## ALLGEMEINE BETRIEBSERLAUBNIS (ABE)

nach § 22 in Verbindung mit § 20 Straßenverkehrs-Zulassungs-Ordnung (StVZO) in der Fassung vom 28.09.1988 (BGBl I S.1793)

Nummer der ABE: 45698\*03

Gerät: Sonderräder für Personenkraftwagen  
7½ J x 16 H2

Typ: 34 756

Inhaber der ABE und Hersteller: R.O.D. Leichtmetallräder GmbH  
DE-92637 Weiden/i.d.Opf.

Für die obenbezeichneten reihenweise zu fertigenden oder gefertigten Geräte wird dieser Nachtrag mit folgender Maßgabe erteilt:

Die sich aus der Allgemeinen Betriebserlaubnis ergebenden Pflichten gelten sinngemäß auch für den Nachtrag.

In den bisherigen Genehmigungsunterlagen treten die aus diesem Nachtrag ersichtlichen Änderungen bzw. Ergänzungen ein.



# Kraftfahrt-Bundesamt

DE-24932 Flensburg

2

Nummer der ABE: 45698\*03

Die ABE-Nr. 45698 erstreckt sich auf die Sonderräder 7½ J x 16 H2 , Typ 34 756, in den Ausführungen:

Nr. der An- lage	Ausführungsbezeichnung		Mitten- loch-Ø in mm	Zu- lässige Radlast in kg	max. Abroll- umfang in mm	Loch- kreis-Ø in mm / Lochzahl	Ein- preß- tiefe in mm
	Kennzeichnung auf dem Rad	Kennzeichnung auf dem Zentrierring					
1	B 34 756 35 D	ohne Ring	54,1	640	1975	100/4	35
	Z 34 756 35 D	ZB Ø70.4 – Ø54.1					
2	D 34 756 35 D	ohne Ring	56,1	640	1975	100/4	35
	Z 34 756 35 D	ZD Ø70.4 – Ø56.1					
3	E 34 756 35 D	ohne Ring	56,6	640	1975	100/4	35
	Z 34 756 35 D	ZE Ø70.4 – Ø56.6					
4	F 34 756 35 D	ohne Ring	57,1	640	1975	100/4	35
	Z 34 756 35 D	ZF Ø70.4 – Ø57.1					
5	J 34 756 35 D	ohne Ring	59,1	640	1975	100/4	35
	Z 34 756 35 D	ZJ Ø70.4 – Ø59.1					
6	L 34 756 35 D	ohne Ring	60,1	640	1935	100/4	35
	Z 34 756 35 D	ZL Ø70.4 – Ø60.1					
7	F 34 756 35 F	ohne Ring	57,1	640	1985	108/4	35
	Z 34 756 35 F	ZF Ø70.4 – Ø57.1					
8	M 34 756 20 F	ohne Ring	63,4	670	1975	108/4	20
	Z 34 756 20 F	ZM Ø70.4 – Ø63.4					
9	M 34 756 35 F	ohne Ring	63,4	640	1985	108/4	35
	Z 34 756 35 F	ZM Ø70.4 – Ø63.4					
10	P 34 756 20 F	ohne Ring	65,1	670	1975	108/4	20
	Z 34 756 20 F	ZP Ø70.4 – Ø65.1					
11	E 34 756 35 G	ohne Ring	56,6	640	1985	114,3/4	35
	Z 34 756 35 G	ZE Ø70.4 – Ø56.6					
12	N 34 756 35 G	ohne Ring	64,1	640	1975	114,3/4	35
	Z 34 756 35 G	ZN Ø70.4 – Ø64.1					
13	R 34 756 35 G	ohne Ring	66,1	640	1985	114,3/4	35
	Z 34 756 35 G	ZR Ø70.4 – Ø66.1					
14	T 34 756 35 G	ohne Ring	67,1	640	1985	114,3/4	35
	Z 34 756 35 G	ZT Ø70.4 – Ø67.1					
15	G 34 756 25 C	ohne Ring	58,1	640	1975	98/4	25
16	B 34 756 35 M	ohne Ring	54,1	630	1975	100/5	35
	Z 34 756 35 M	ZB Ø70.4 – Ø54.1					
17	D 34 756 35 M	ohne Ring	56,1	630	1975	100/5	35
	Z 34 756 35 M	ZD Ø70.4 – Ø56.1					



# Kraftfahrt-Bundesamt

DE-24932 Flensburg

3

Nummer der ABE: 45698\*03

Nr. der An- lage	Ausführungsbezeichnung		Mitten- loch-Ø in mm	Zu- lässige Radlast in kg	max. Abroll- umfang in mm	Loch- kreis-Ø in mm / Lochzahl	Ein- preß- tiefe in mm
	Kennzeichnung auf dem Rad	Kennzeichnung auf dem Zentrierring					
18	F 34 756 35 M	ohne Ring	57,1	630	1975	100/5	35
	Z 34 756 35 M	ZF Ø70.4 – Ø57.1					
19	O 34 756 35 M	ohne Ring	57,1	630	1975	100/5	35
	Z 34 756 35 M	ZO Ø70.4 – Ø57.1					
20	G 34 756 38 N	ohne Ring	58,1	690	2100	108/5	38
	Z 34 756 38 N	ZG Ø70.4 – Ø58.1					
21	L 34 756 38 N	ohne Ring	60,1	690	2100	108/5	38
	Z 34 756 38 N	ZL Ø70.4 – Ø60.1					
22	M 34 756 38 N	ohne Ring	63,4	690	2100	108/5	38
	Z 34 756 38 N	ZM Ø70.4 – Ø63.4					
23	P 34 756 38 N	ohne Ring	65,1	690	2100	108/5	38
	Z 34 756 38 N	ZP Ø70.4 – Ø65.1					
24	P 34 756 40 P	ohne Ring	65,1	690	2100	110/5	40
25	F 34 756 35 R	ohne Ring	57,1	690	2100	112/5	35
	Z 34 756 35 R	ZF Ø70.4 – Ø57.1					
26	S 34 756 35 R	ohne Ring	66,6	690	2100	112/5	35
	Z 34 756 35 R	ZS Ø70.4 – Ø66.6					
27	E 34 756 38 S	ohne Ring	56,6	690	2100	114,3/5	38
	Z 34 756 38 S	ZE Ø70.4 – Ø56.6					
28	L 34 756 38 S	ohne Ring	60,1	690	2100	114,3/5	38
	Z 34 756 38 S	ZL Ø70.4 – Ø60.1					
29	N 34 756 38 S	ohne Ring	64,1	690	2100	114,3/5	38
	Z 34 756 38 S	ZN Ø70.4 – Ø64.1					
30	R 34 756 38 S	ohne Ring	66,1	690	2100	114,3/5	38
	Z 34 756 38 S	ZR Ø70,4-Ø66,1					
31	T 34 756 38 S	ohne Ring	67,1	690	2100	114,3/5	38
	Z 34 756 38 S	ZT Ø70,4-Ø67,1					
32	X 34 756 15 T	ohne Ring	72,6	765	2100	120/5	15
	Z 34 756 15 T	ZRH Ø74,1-Ø72,6					
33	X 34 756 40 T	ohne Ring	72,6	670	1975	120/5	40
34	X 34 756 15 T	ohne Ring	74,1	765	2100	120/5	15
35	G 34 756 25 L	ohne Ring	58,1	670	1975	98/5	25

Die Sonderräder dürfen nur zur Verwendung mit den in den Anlagen des Nachtragsgutachtens Nr. 55176003 genannten Bereifungen unter den angegebenen Bedingungen an den dort aufgeführten bzw. beschriebenen Kraftfahrzeugen feilgeboten werden.



# Kraftfahrt-Bundesamt

DE-24932 Flensburg

4

Nummer der ABE: 45698\*03

**Abweichend von den Bestimmungen des §13 Fahrzeugzulassungsverordnung (FZV) (Berichtigung der Fahrzeugpapiere) ist es bei Verwendung einer im Gutachten aufgeführten Reifen- oder Felgengröße, sofern diese nicht bereits in den Fahrzeugpapieren genannt sind, nicht erforderlich, eine Berichtigung der Fahrzeugpapiere durch die Verwaltungsbehörde (Zulassungsbehörde) zu veranlassen.**

Im übrigen gelten die im beiliegenden Nachtragsgutachten der Technischen Prüfstelle für den Kraftfahrzeugverkehr des Technischen Überwachungs-Vereins Pfalz Verkehrswesen GmbH, Lamsheim, vom 19.03.2007 festgehaltenen Angaben.

Flensburg, 30.03.2007

Im Auftrag

(Hunkele)



Anlagen:

Nebenbestimmungen und Rechtsbehelfsbelehrung  
1 Nachtragsgutachten Nr. 55176003

**Auftraggeber**R.O.D. Leichtmetallräder GmbH  
Am Forst 4  
92637 Weiden / Opf.**Prüfgegenstand**

PKW-Sonderrad

Typ  
Radgröße  
Zentrierart34 756  
7,5 J x 16 H2  
Mittenzentrierung

Ausführung	Kennzeichnung Rad/ Zentrierring	Lochzahl/ Lochkreis- (mm)/ Mittenloch-ø (mm)	Ein- press- tiefe (mm)	Rad- last (kg)	Abroll- umfang (mm)	Gültig ab Herstell- datum
-	B 34 756 35 D/ohne Ring Z 34 756 35 D/ZB Ø70,4-Ø54,1	4/100/54,1	35	640	1975	8/2003
-	D 34 756 35 D/ohne Ring Z 34 756 35 D/ZD Ø70,4-Ø56,1	4/100/56,1	35	640	1975	8/2003
-	E 34 756 35 D/ohne Ring Z 34 756 35 D/ZE Ø70,4-Ø56,6	4/100/56,6	35	640	1975	8/2003
-	F 34 756 35 D/ohne Ring Z 34 756 35 D/ZF Ø70,4-Ø57,1	4/100/57,1	35	640	1975	8/2003
-	J 34 756 35 D/ohne Ring Z 34 756 35 D/ZJ Ø70,4-Ø59,1	4/100/59,1	35	640	1975	8/2003
-	L 34 756 35 D/ohne Ring Z 34 756 35 D/ZL Ø70,4-Ø60,1	4/100/60,1	35	640	1935	8/2003
-	F 34 756 35 F/ohne Ring Z 34 756 35 F/ZF Ø70,4-Ø57,1	4/108/57,1	35	640	1985	8/2003
-	M 34 756 20 F/ohne Ring Z 34 756 20 F/ZM Ø70,4-Ø63,4	4/108/63,4	20	670	1975	8/2003
-	M 34 756 35 F/ohne Ring Z 34 756 35 F/ZM Ø70,4-Ø63,4	4/108/63,4	35	640	1985	8/2003
-	P 34 756 20 F/ohne Ring Z 34 756 20 F/ZP Ø70,4-Ø65,1	4/108/65,1	20	670	1975	8/2003
-	E 34 756 35 G/ohne Ring Z 34 756 35 G/ZE Ø70,4-Ø56,6	4/114,3/56,6	35	640	1985	8/2003
-	N 34 756 35 G/ohne Ring Z 34 756 35 G/ZN Ø70,4-Ø64,1	4/114,3/64,1	35	640	1975	8/2003
-	R 34 756 35 G/ohne Ring Z 34 756 35 G/ZR Ø70,4-Ø66,1	4/114,3/66,1	35	640	1985	8/2003
-	T 34 756 35 G/ohne Ring Z 34 756 35 G/ZT Ø70,4-Ø67,1	4/114,3/67,1	35	640	1985	8/2003
-	G 34 756 25 C/ohne Ring	4/98/58,1	25	640	1975	8/2003
-	B 34 756 35 M/ohne Ring Z 34 756 35 M/ZB Ø70,4-Ø54,1	5/100/54,1	35	630	1975	8/2003
-	D 34 756 35 M/ohne Ring Z 34 756 35 M/ZD Ø70,4-Ø56,1	5/100/56,1	35	630	1975	8/2003
-	F 34 756 35 M/ohne Ring Z 34 756 35 M/ZF Ø70,4-Ø57,1	5/100/57,1	35	630	1975	8/2003
-	O 34 756 35 M/ohne Ring Z 34 756 35 M/ZO Ø70,4-Ø57,1	5/100/57,1	35	630	1975	8/2003

Ausführung	Kennzeichnung Rad/ Zentrierring	Lochzahl/ Lochkreis- (mm)/ Mittenloch-Ø (mm)	Ein- press- tiefe (mm)	Rad- last (kg)	Abroll- umfang (mm)	Gültig ab Herstell- datum
-	G 34 756 38 N/ohne Ring Z 34 756 38 N/ZG Ø70,4-Ø58,1	5/108/58,1	38	690	2100	8/2003
-	L 34 756 38 N/ohne Ring Z 34 756 38 N/ZL Ø70,4-Ø60,1	5/108/60,1	38	690	2100	8/2003
-	M 34 756 38 N/ohne Ring Z 34 756 38 N/ZM Ø70,4-Ø63,4	5/108/63,4	38	690	2100	8/2003
-	P 34 756 38 N/ohne Ring Z 34 756 38 N/ZP Ø70,4-Ø65,1	5/108/65,1	38	690	2100	8/2003
-	P 34 756 40 P/ohne Ring	5/110/65,1	40	690	2100	8/2003
-	F 34 756 35 R/ohne Ring Z 34 756 35 R/ZF Ø70,4-Ø57,1	5/112/57,1	35	690	2100	8/2003
-	S 34 756 35 R/ohne Ring Z 34 756 35 R/ZS Ø70,4-Ø66,6	5/112/66,6	35	690	2100	8/2003
-	E 34 756 38 S/ohne Ring Z 34 756 38 S/ZE Ø70,4-Ø56,6	5/114,3/56,6	38	690	2100	8/2003
-	L 34 756 38 S/ohne Ring Z 34 756 38 S/ZL Ø70,4-Ø60,1	5/114,3/60,1	38	690	2100	8/2003
-	N 34 756 38 S/ohne Ring Z 34 756 38 S/ZN Ø70,4-Ø64,1	5/114,3/64,1	38	690	2100	8/2003
-	R 34 756 38 S/ohne Ring Z 34 756 38 S/ZR Ø70,4-Ø66,1	5/114,3/66,1	38	690	2100	8/2003
-	T 34 756 38 S/ohne Ring Z 34 756 38 S/ZT Ø70,4-Ø67,1	5/114,3/67,1	38	690	2100	8/2003
-	X 34 756 15 T/ohne Ring Z 34 756 15 T/ZRH Ø74,1-Ø72,6	5/120/72,6	15	765	2100	8/2003
-	X 34 756 40 T/ohne Ring	5/120/72,6	40	670	1975	8/2003
-	X 34 756 15 T/ohne Ring	5/120/74,1	15	765	2100	8/2003
-	G 34 756 25 L/ohne Ring	5/98/58,1	25	670	1975	8/2003

**Kennzeichnung**

KBA-Nummer	45698
Herstellerzeichen	R.O.D.
Radtyp und Ausführung	34 756 (s.o.)
Radgröße	7,5Jx16H2
Einpreßtiefe	(s.o.)
Herstellungsdatum	Monat und Jahr

**Befestigungselemente**

Die zu verwendenden Befestigungselemente sowie deren Anzugsmomente sind den Verwendungsbereichsgutachten zu entnehmen.

## Prüfungen

Die o.g. Sonderräder wurden gemäß den Richtlinien für die Prüfung von Sonderrädern für Kraftfahrzeuge und ihre Anhänger vom 25. November 1998 geprüft.

Folgende Prüfungen wurden mit positivem Ergebnis abgeschlossen:

- Biegeumlaufprüfung
- Impactprüfung

Folgende Testdaten liegen der Impactprüfung zugrunde:

Anschluß	Reifengröße	Einpresstiefe (mm)	Statische Radlast (kg)
4/100	195/40R16	35	640
4/108	195/40R16	20	670
4/114,3	195/40R16	35	670
5/100	195/40R16	35	690
5/120	195/40R16	15	765
5/120	195/40R16	40	690

Aufgrund bereits positiv durchgeführter Prüfungen an vergleichbaren Rädern des genannten Radtyps sind die folgenden Prüfungen nicht mehr erforderlich:

- Salzprühtest

Die Maße und Toleranzen entsprechen in wesentlichen Punkten der ETRTO.

Die Zusammensetzung, die Festigkeitswerte und das Korrosionsverhalten des verwendeten Werkstoffes sind in der Radbeschreibung des Herstellers aufgeführt.

Das Gewicht einer unlackierten Probe betrug 9,8 kg.

## Prüfergebnis

Aufgrund der durchgeführten Prüfungen bestehen keine technischen Bedenken o.g. Sonderräder an den in den Verwendungsbereichsgutachten genannten Fahrzeugen und den dort aufgeführten Bedingungen zu verwenden.

## Anlagen


Beschreibung	-	08.09.03
Radzeichnung	2370	07.02.03
Radzeichnung	2371	29.01.03

Das Gutachten umfaßt Blatt 1 bis 4.

Gegen die Erteilung einer Allgemeinen Betriebserlaubnis bestehen unsererseits keine technischen Bedenken.

Prüflaboratorium Technologiezentrum Typprüfstelle der TÜV Pfalz Verkehrswesen GmbH akkreditiert von der Akkreditierungsstelle des Kraftfahrt-Bundesamtes. Bundesrepublik Deutschland unter der DAR-Registrier-Nr.: KBA-P 00008-95

Lambsheim, 9.Januar 2004



Coen

00058336.DOC



Prüfgegenstand PKW-Sonderrad 7,5Jx16H2 Typ 34 756  
Hersteller R.O.D. Leichtmetallräder GmbH

**Auftraggeber** R.O.D. Leichtmetallräder GmbH  
Alte Reichstrasse 1  
92637 Weiden / Opf.

**Prüfgegenstand** PKW-Sonderrad  
Typ 34 756  
Radgröße 7,5Jx16H2  
Zentrierart Mittenzentrierung

Ausführung	Kennzeichnung Rad/ Zentrierring	Lochzahl/ Lochkreis- (mm)/ Mittenloch-ø (mm)	Einpress- tiefe (mm)	Rad- last (kg)	Abrollumfang (mm)
-	L 34 756 35 D/ohne Ring Z 34 756 35 D/ZL Ø70,4-Ø60,1	4/100/60,1	35	640	1935

**Kennzeichnungen**

KBA-Nummer 45698  
Herstellerzeichen R.O.D.  
Radtyp und Ausführung 34 756 (s.o.)  
Radgröße 7,5Jx16H2  
Einpresstiefe (s.o.)  
Herstelldatum Monat und Jahr

**Befestigungsmittel**

Nr.	Art der Befestigungsmittel	Bund	Anzugsmoment (Nm)	Schaftlänge (mm)
S01	Schraube M12x1,5	60°Kegel	100	24

**Prüfungen**

Die Sonderradprüfungen wurden vom TÜV Pfalz Verkehrswesen GmbH (Gutachten Nr. 55176003) durchgeführt.

Entsprechend den Kriterien des VdTÜV Merkblattes 751 (in der jeweils gültigen Fassung) wurden an den im Verwendungsbereich aufgeführten Fahrzeugen Anbau-, Freigängigkeits- und Handlingsprüfungen durchgeführt.

**Verwendungsbereich**

Hersteller Dacia  
Nissan  
Renault

Spurverbreiterung innerhalb 2%

Handelsbezeichnung Fahrzeug-Typ ABE/EWG-Nr.	kW-Bereich	Reifen	Reifenbezogene Auflagen und Hinweise	Auflagen und Hinweise
Dacia Logan SD e2*2001/116*0314*..	50-77	195/50R16	K17 M24	A01 A02 A04 A05 A08 A09 A12 A14 A21 Sth V16 S01
	50-77	195/55R16	K17 R70	
	50-77	205/50R16	K17 K41 K44 K49 K50 K56	
	50-77	215/45R16	K17	
	50-77	215/50R16	K17 K41 K44 K49 K50 K56	
	50-77	225/45R16	K17 K41 K44 K49 K50 K56	
Nissan Micra K12 e11*2001/116*0195*..	48-81	195/45R16	K42 K49 K50	A01 A02 A04 A05 A08 A09 A12 A14 A21 Cbo Flh V16 S01
	48-81	205/45R16	K25 K42 K44 K49 K50	
	48-81	215/40R16	G66 K42 K44 K49 K50	
Nissan Note E11 e11*2001/116*0268*..	50-85	195/50R16	K49 K50 R70	A01 A02 A04 A05 A08 A09 A12 A14 A21 S01
	50-85	195/55R16	K49 K50 R70	
	50-85	215/45R16	K49 K50	
Megane M e2*98/14*0272*..	60-120	205/55R16	K49 K50	A01 A02 A04 A05 A08 A09 A12 A14 A21 B03 Flh RDK V16 S01
	60-120	225/50R16	K44 K49 K50 K56	
	60-96	195/60R16	K49 K50 R37 R70	
Megane Cabrio M e2*98/14*0272*.. - Cabrio/Coupé	76-120	205/55R16	A01 K49 K50 K56	A02 A04 A05 A08 A09 A12 A14 A21 B03 Cbo Cpe RDK V16 S01
	76-120	225/50R16	A01 K42 K44 K49 K50	
	76-96	195/60R16	R37 R70	
Megane Grandtour M e2*98/14*0272*..	60-96	195/60R16	R37 R70	A01 A02 A04 A05 A08 A09 A12 A14 A21 B03 Car K29 K56 RDK V16 S01
	60-99	205/55R16	K49 K50	
	60-99	225/50R16	K44 K49 K50	
Megane Stufenheck M e2*98/14*0272*..	60-96	195/60R16	R37 R70	A02 A04 A05 A08 A09 A12 A14 A21 B03 RDK Sth V16 S01
	60-99	205/55R16	A01 K49 K50 K56	
	60-99	225/50R16	A01 K44 K49 K50	
Ren. Megane Break KA e2*98/14*0192*..	47-70	195/50R16	R70 T83	A01 A02 A04 A05 A08 A09 A12 A14 A21 B02 K42 K46 K56 L02 X23 S01
	47-70	205/45R16	K49 K50 T83	
Ren. Megane Break KA e2*98/14*0192*..	59-85	195/50R16	R70 T83	A01 A02 A04 A05 A08 A09 A12 A14 A21 B02 K42 K46 K49 K56 X24 S01
	59-85	205/45R16	K50 T83	

Handelsbezeichnung Fahrzeug-Typ ABE/EWG-Nr.	kW-Bereich	Reifen	Reifenbezogene Auflagen und Hinweise	Auflagen und Hinweise
Ren. Megane Cabrio EA e2*93/81*0103*.. e2*98/14*0103*..	101-108	195/50R16	R09 R70	A02 A04 A05
	66-84	195/45R16	T80 T84 X23	A08 A09 A12
	72-84	195/45R16	A01 K49 T80 T84 X24	A14 A21 B02 S01
Ren. Megane Classic LA e2*93/81*0072*.. e2*98/14*0072*..	47-83,5	195/45R16	T80 T84 X23	A01 A02 A04
	59-85	195/45R16	K49 T80 T84 X24	A05 A08 A09 A12 A14 A21 B02 K46 S01
Ren. Megane Coupé DA e2*93/81*0009*.. e2*98/14*0009*..	101-108	195/50R16	R09 R70 X23	A01 A02 A04
	66-84	195/45R16	K42 T80 T84 X23	A05 A08 A09
	72-84	195/45R16	K42 K49 T80 T84 X24	A12 A14 A21 K46 S01
Renault 19 B/C53, D53 E979, F798	43-101	195/45R16		A02 A04 A05 A08 A09 A12 A14 A21 S01
Renault 19 L53, X53 F144, G073	43-99	195/45R16		A02 A04 A05 A08 A09 A12 A14 A21 S01
Renault 25 B29 D358,/1	46-99	205/50R16	K41	A01 A02 A04 A05 A08 A09 A12 A14 A21 S01
Renault Clio B e2*93/81*0126*.. e2*98/14*0126*..	120,124	195/45R16		A01 A02 A04
	40	195/45R16	G01 K50 L02	A05 A08 A09
	42-79	195/45R16	K50 L02	A12 A14 A21 K23 K42 K46 K56 K66 S01
Renault Clio R e2*2001/116*0327*..	48-82	195/50R16	K49 K50 R70	A01 A02 A04
	48-82	205/45R16	K49 K50	A05 A08 A09
	48-82	205/50R16	G77 K41 K44 K49 K50 K56	A12 A14 A21
	48-82	215/45R16	K49 K50	Flh R1S RDK
	48-82	225/45R16	K41 K44 K49 K50 K56	S01
Renault Clio R e2*2001/116*0327*..	63-82	195/50R16	R70	A02 A04 A05
	63-82	205/45R16		A08 A09 A12
	63-82	205/50R16	A01 G77 K49	A14 A21 Flh
	63-82	215/45R16		R1B RDK
	63-82	225/45R16	A01 K49	S01
Renault Espace J63 F691	65-79	225/45R16	T89	A01 A02 A04 A05 A08 A09 A12 A14 A21 K49 K50 K56 S01
Renault Laguna B56 G638, e2*93/81*0012*.. e2*98/14*0012*..	61,3-102	205/45R16	K41 K49 K50 T84 T87 X21	A01 A02 A04
	61,3-102	205/50R16	K41 K42 K49 K50 T87 X19	A05 A08 A09
	61,3-102	205/55R16	K41 K42 K49 K50 K56 X11	A12 A14 A21
	61,3-102	225/40R16	K41 K42 K49 K50 K56 T85 X21	V16 S01
	61,3-102	225/45R16	K41 K42 K49 K50 K56 X19	
	61,3-102	225/50R16	K42 K50 K56 R03 X11	

Handelsbezeichnung Fahrzeug-Typ ABE/EWG-Nr.	kW-Bereich	Reifen	Reifenbezogene Auflagen und Hinweise	Auflagen und Hinweise
Renault Laguna K56  e2*93/81*0011*.. e2*98/14*0011*..	61,3-102	205/50R16	K41 K42 K49 K50 T87 X19	A01 A02 A04
	61,3-102	205/55R16	K41 K42 K45 K49 K50 K56 T89 T91 X11	A05 A08 A09
	61,3-102	225/45R16	K41 K42 K49 K50 K56 T89 X19	A12 A14 A21
	61,3-102	225/50R16	K42 K50 K56 R03 X11	V16 S01
Renault Megane BA  e2*93/81*0010*.. e2*98/14*0010*..	108	195/50R16	R70 X23	A01 A02 A04
	47-83,5	195/45R16	K42 T84 X23	A05 A08 A09
	59-85	195/45R16	K42 K49 T80 T84 X24	A12 A14 A21 B02 K46 S01
Renault Modus P  e2*2001/116*0319*..	48-82	195/45R16	K44 K46 K49 K50 T80 T84	A01 A02 A04
	48-82	195/50R16	K44 K46 K49 K50 K56 M24	A05 A08 A09
	48-82	205/45R16	K44 K46 K49 K50 K56	A12 A14 A21
	48-82	205/50R16	G77 K44 K46 K49 K50 K56	RDK S01
	48-82	215/45R16	K44 K46 K49 K50 K56	
Renault Safrane B54 G199, e2*93/81*0063*.. e2*98/14*0063*..	65-101	205/55R16	G46 T88 T89 T91	A01 A02 A04
	65-101	225/45R16	T89	A05 A08 A09 A12 A14 A21 B02 K42 K44 K45 K49 S01
Renault Scenic II JM  e2*2001/116*0274*..	60-120	205/55R16	R37 T89 T91	A02 A04 A05
	60-120	215/55R16	A01 K29 K50	A08 A09 A12
	60-120	225/50R16	A01 K29 K50	A14 A21 B03
	60-120	235/50R16	A01 K29 K50 LK6	RDK V16 S01
	74-120	205/60R16	R09	
	74-120	225/55R16	A01 K29 K50 X71	
Renault Scénic JA  e2*93/81*0068*.. e2*98/14*0068*..	55-66	205/45R16	T84	A02 A04 A05
	55-66	205/50R16	A01 K42 K49 L02	A08 A09 A12 A14 A21 B02 X04 S01
Renault Scénic JA  e2*93/81*0068*.. e2*98/14*0068*..	44-103	205/50R16	A01 K42 K49 K50 L02	A02 A04 A05
	44-103	225/45R16	A01 K42 K49 K50 L02	A08 A09 A12 A14 A21 B02 X05 S01

**Auflagen und Hinweise**

**A01** Der vorschriftsmäßige Zustand des Fahrzeugs ist durch einen amtlich anerkannten Sachverständigen oder Prüfer für den Kraftfahrzeugverkehr oder einen Kraftfahrzeugsachverständigen oder einen Angestellten nach Nummer 4 der Anlage VIIIb zur StVZO auf einem Nachweis entsprechend dem im Beispielkatalog zum §19 StVZO veröffentlichten Muster bescheinigen zu lassen.

**A02** Wird eine in diesem Gutachten aufgeführte Reifengröße verwendet, die nicht bereits in den Fahrzeugpapieren genannt ist, so sind die Angaben über die Reifengröße in den Fahrzeugpapieren durch die Zulassungsstelle berichtigen zu lassen.  
Diese Berichtigung ist dann nicht erforderlich, wenn die ABE des Sonderrades eine Freistellung von der Pflicht zur Berichtigung der Fahrzeugpapiere enthält.

**A04** Die mindestens erforderlichen Geschwindigkeitsbereiche und Tragfähigkeiten der zu verwendenden Reifen, mit Ausnahme der M+S-Profile, sind den Fahrzeugpapieren zu entnehmen. Ferner sind nur Reifen eines Reifenherstellers und achsweise eines Profiltyps zulässig. Bei Verwendung unterschiedlicher Profiltypen auf Vorder- und Hinterachse ist die Eignung für das jeweilige Fahrzeug durch den Reifen- oder Fahrzeughersteller zu bestätigen.

**A05** Das Fahrwerk und die Bremsaggregate müssen, mit Ausnahme der in der entsprechenden Auflage aufgeführten Umrüstmaßnahmen, dem Serienstand entsprechen. Die Zulässigkeit weiterer Veränderungen ist gesondert zu beurteilen.

**A08** Wird das serienmäßige Ersatzrad verwendet, soll mit mäßiger Geschwindigkeit und nicht länger als erforderlich gefahren werden. Es müssen die serienmäßigen Befestigungsteile verwendet werden. Bei Fahrzeugen mit Allradantrieb darf nur ein Ersatzrad mit gleicher Reifengröße bzw. gleichem Abrollumfang verwendet werden.

**A09** Die Bezieher der Sonderräder sind darauf hinzuweisen, daß der vom Reifenhersteller vorgeschriebene Reifenfülldruck zu beachten ist.

**A12** Die Verwendung von Schneeketten ist nicht zulässig.

**A14** Zum Auswuchten der Sonderräder dürfen an der Felgenaußenseite nur Klebegewichte unterhalb der Felgenschulter angebracht werden.

**A21** Es sind nur schlauchlose Reifen und Gummiventile oder Metallschraubventile mit Befestigung von außen, die weitgehend den Normen DIN, E.T.R.T.O oder der Tire and Rim entsprechen, zulässig. Bei Fahrzeugausführungen mit einer bauartbedingten Höchstgeschwindigkeit über 210 km/h sind nur Metallschraubventile zulässig. Das Ventil darf nicht über den Felgenrand hinausragen.

**B02** Vor Montage der Sonderräder sind eventuell vorhandene Zentrierstifte, Befestigungsschrauben oder Sicherungsringe an den Anschlußflanschen des Fahrzeugs zu entfernen.

**B03** Die Sonderräder sind nicht zulässig an Fahrzeugen, die ausschließlich mit größeren und/oder breiteren Serienrädern (mit Ausnahme von Felgen für M+S-Bereifung) ausgerüstet sind.

**Car** Die Rad/Reifen-Kombination ist zulässig für Fahrzeugausführungen der Aufbauart Kombilimousine (Avant, Break, Caravan, Kombi, Station-Wagon, Tourer, Turnier, Touring,...).

**Cbo** Die Rad/Reifen-Kombination ist zulässig für Fahrzeugausführungen der Aufbauart Cabriolet, Roadster.

**Cpe** Die Rad/Reifen-Kombination ist zulässig für Fahrzeugausführungen der Aufbauart Coupé.

**Flh** Die Rad/Reifen-Kombination ist zulässig für Fahrzeugausführungen der Aufbauart Fließheck (3-türig und 5-türig).

**G01** Es ist der Nachweis zu erbringen, daß die Anzeige des Geschwindigkeitsmessers und Wegstreckenzählers innerhalb der gesetzlich erlaubten Toleranzen (Paragraph 57 StVZO) liegt. Wird die Anzeige angeglichen, sind die in den Fahrzeugpapieren eingetragenen Rad-Reifenkombinationen auf Zulässigkeit zu überprüfen.

**G46** Bei Fahrzeugausführungen, die serienmäßig bzw. ww. nicht mit der Reifengröße 195/65R15 ausgerüstet sind, ist der Nachweis zu erbringen, daß die Anzeige des Geschwindigkeitsmessers und Wegstreckenzählers innerhalb der gesetzlich erlaubten Toleranzen (§ 57 StVZO) liegt. Sofern die Anzeige angeglichen werden muß, kann diese Rad-/Reifenkombination nicht als wahlweise Ausrüstung in die Fahrzeugpapiere eingetragen werden.

**G66** Für Fahrzeuge, die serienmäßig mit der Reifengröße 175/65R15 ausgerüstet sind, ist der Nachweis zu erbringen, daß die Anzeige des Geschwindigkeitsmessers und des Wegstreckenzählers innerhalb der gesetzlich vorgeschriebenen Toleranzen (§ 57 StVZO) liegt. Sofern die Anzeige angeglichen werden muß, kann diese Rad- / Reifenkombination nicht als wahlweise Ausrüstung in die Fahrzeugpapiere eingetragen werden.

**G77** Für Fahrzeuge, die serienmäßig nicht wahlweise mit der Reifengröße 175/65R15, 185/60R15 oder 185/55R16 ausgerüstet sind, ist der Nachweis zu erbringen, daß die Anzeige des Geschwindigkeitsmessers und des Wegstreckenzählers innerhalb der gesetzlich vorgeschriebenen Toleranzen (§ 57 StVZO) liegt. Wird die Anzeige angeglichen, sind die in den Fahrzeugpapieren eingetragenen Rad-Reifenkombinationen auf Zulässigkeit zu überprüfen.

**K17** An Achse 1 ist durch Umlegen der Befestigungslaschen am Radlauf eine ausreichende Freigängigkeit der Rad-Reifenkombination herzustellen.

**K23** An Achse 2 ist die Befestigungsschraube der Kunststoffeinsätze bis auf die Mutter zu kürzen.

**K25** Durch Nacharbeit der Kunststoffinnenkotflügel an der Vorderachse im Bereich des Motorschutzes ist eine ausreichende Freigängigkeit der Rad-/ Reifenkombination herzustellen..

**K29** Die äußeren Kunststoffmutter und Befestigungsschrauben der Filz- bzw. Kunststoffeinsätze in den hinteren Radhäusern sind zu entfernen und die Filz- bzw. Kunststoffeinsätze durch geeignete Maßnahmen neu zu befestigen.

**K41** An Achse 1 ist durch Nacharbeiten der Radhausausschnittkanten eine ausreichende Freigängigkeit der Rad-Reifenkombination herzustellen.

**K42** An Achse 2 ist durch Nacharbeiten der Radhausausschnittkanten eine ausreichende Freigängigkeit der Rad-Reifenkombination herzustellen.

**K44** An Achse 2 ist durch Aufweiten der Kotflügel bzw. inneren Seitenteile eine ausreichende Freigängigkeit der Rad-Reifenkombination herzustellen.

**K45** An Achse 1 ist durch Nacharbeiten der Radhausinnenkotflügel, Kunststoffeinsätze bzw. deren Befestigungsteile eine ausreichende Freigängigkeit der Rad-Reifenkombination herzustellen. Ein evtl. vorhandener Spritzschutz für den Ansaugweg des Luftfilters muß erhalten bleiben.

**K46** An Achse 2 ist durch Nacharbeiten der Radhausinnenkotflügel, Kunststoffeinsätze bzw. deren Befestigungsteile eine ausreichende Freigängigkeit der Rad-Reifenkombination herzustellen.

**K49** Eine vorschriftsmäßige Radabdeckung an Achse 1 ist durch Anbau von Teilen oder sonstige geeignete Maßnahmen herzustellen.

**K50** Eine vorschriftsmäßige Radabdeckung an Achse 2 ist durch Anbau von Teilen oder sonstige geeignete Maßnahmen herzustellen.

**K56** Durch Nacharbeit der Heckschürze am Übergang zum Radhausausschnitt ist eine ausreichende Freigängigkeit der Rad-Reifenkombination herzustellen.

**K66** Durch Nacharbeiten der Radhausinnenwand bzw. der Verkleidung an Achse 2 ist eine ausreichende Freigängigkeit der Rad/Reifen-Kombination herzustellen.

**L02** Durch Begrenzung des Lenkeinschlages oder sonstige geeignete Maßnahmen ist eine ausreichende Freigängigkeit der Rad-Reifenkombination herzustellen.



**LK6** An Achse 1 ist durch Begrenzen des Lenkeinschlages oder durch Nacharbeit der Radhausinnenkotflügel bzw. der Kunststoffeinsätze im Bereich der Radinnenseite eine ausreichende Freigängigkeit der Rad-Reifenkombination herzustellen.

**M24** Folgende Reifen wurden geprüft:

Hersteller	Sommerprofiltyp(en) bzw. Geschw.Kat.	Winterprofiltyp(en) bzw. Geschw.Kat.
Bridgestone	RE 71	--
Continental	CSC	TS 790
Dunlop	SP 8000	--
Goodyear	Eagle NCT 3	--
Pirelli	P 6000	W 210 Asimmetrico
Semperit	Direction-Sport	--
Yokohama	AV1-50i , A 008	--

Es können auch andere Reifen der Reifengröße 195/50R16 verwendet werden, die gemäß Bestätigung des Reifenherstellers auf 7,5 J x 16 H2 montierbar sind.

**R03** Diese Reifengröße ist nur an Achse 2 zulässig.

**R09** Diese Reifengröße ist nur zulässig, wenn sie bereits als Serienbereifung in den Fahrzeugpapieren eingetragen ist.

**R1B** Rad/Reifen Kombination für Fahrzeugausführungen mit breiten Kotflügeln an Achse 1 und schmaler Spurweite an Achse 2 (6. Stelle der Fahrzeug-Ident. Nr.= C).

**R1S** Rad/Reifen Kombination für Fahrzeugausführungen mit breiter Spurweite an Achse 2 (6. Stelle der Fahrzeug-Ident. Nr.= 1).

**R37** Diese Reifengröße ist nicht zulässig an Fahrzeugausführungen, die serienmäßig ausschließlich mit größerer und/oder breiterer Bereifung ausgerüstet sind.

**R70** Es können Reifen gleicher Größe verwendet werden, die gemäß Bestätigung des Reifenherstellers auf der im Gutachten genannten Radgröße montierbar sind und ausreichende Tragfähigkeit bei max. Sturzwinkel und Höchstgeschwindigkeit aufweisen.

**RDK** Die Bezieher der Sonderräder sind darauf hinzuweisen, daß, wenn vorhanden, das serienmäßige RDK- bzw. RDC-System (Elektronisches Reifendruck-Kontrollsystem) in Verbindung mit den Sonderrädern ggf. nicht mehr funktionsfähig ist. Dieses System ist dann durch einen Fach-Händler zu deaktivieren oder durch ein geeignetes Reifendruck-Kontrollsystem, wenn möglich, zu ersetzen.

**S01** Zur Befestigung der Sonderräder dürfen nur die mitgelieferten Befestigungsmittel Nr. S01 (siehe Seite 1) verwendet werden.

**Sth** Die Rad/Reifen-Kombination ist zulässig für Fahrzeugausführungen der Aufbauart Stufenheck.

**T80** Reifen (LI 80) nur zulässig für Fahrzeuge mit zul. Achslasten bis 900 kg (Fzg.-Schein, Ziff. 16 bzw. Zulassungsbescheinigung Feld 8).

**T83** Reifen (LI 83) nur zulässig für Fahrzeuge mit zul. Achslasten bis 974 kg (Fzg.-Schein, Ziff. 16 bzw. Zulassungsbescheinigung Feld 8).

**T84** Reifen (LI 84) nur zulässig für Fahrzeuge mit zul. Achslasten bis 1000 kg (Fzg.-Schein, Ziff. 16 bzw. Zulassungsbescheinigung Feld 8).

**T85** Reifen (LI 85) nur zulässig für Fahrzeuge mit zul. Achslasten bis 1030 kg (Fzg.-Schein, Ziff. 16 bzw. Zulassungsbescheinigung Feld 8).

**T87** Reifen (LI 87) nur zulässig für Fahrzeuge mit zul. Achslasten bis 1090 kg (Fzg.-Schein, Ziff. 16 bzw. Zulassungsbescheinigung Feld 8).

**T88** Reifen (LI 88) nur zulässig für Fahrzeuge mit zul. Achslasten bis 1120 kg (Fzg.-Schein, Ziff. 16 bzw. Zulassungsbescheinigung Feld 8).

**T89** Reifen (LI 89) nur zulässig für Fahrzeuge mit zul. Achslasten bis 1160 kg (Fzg.-Schein, Ziff. 16 bzw. Zulassungsbescheinigung Feld 8).

**T91** Reifen (LI 91) nur zulässig für Fahrzeuge mit zul. Achslasten bis 1230 kg (Fzg.-Schein, Ziff. 16 bzw. Zulassungsbescheinigung Feld 8).

**V16** Bei Verwendung verschiedener Reifengrößen an Vorder- und Hinterachse sind folgende Reifenkombinationen, sofern die Reifengrößen in der Spalte "Reifen" aufgeführt sind, möglich:

	Vorderachse	Hinterachse
Nr. 1	185/50R16	205/45R16
Nr. 2	195/40R16	215/35R16
Nr. 3	195/45R16	215/40R16, 225/40R16
Nr. 4	195/50R16	205/45R16
Nr. 5	205/45R16	225/40R16
Nr. 6	205/50R16	225/45R16
Nr. 7	205/55R16	225/50R16, 245/45R16
Nr. 8	205/60R16	225/55R16
Nr. 9	215/40R16	225/40R16, 245/35R16
Nr.10	215/50R16	245/45R16
Nr.11	215/55R16	235/50R16
Nr.12	225/40R16	245/35R16, 255/35R16
Nr.13	225/50R16	245/45R16
Nr.14	225/55R16	245/50R16
Nr.15	225/60R16	245/55R16

Es sind nur Reifen eines Herstellers und achsweise eines Profiltyps zulässig, für die der Reifen - oder Fahrzeughersteller die Eignung für das jeweilige Fahrzeug bestätigt. Die Auflagen und Hinweise gelten achsweise.

**X04** Rad-Reifen-Kombination(en) zulässig bei Fahrzeugausführungen mit Serienbereifung 175/70R14.

**X05** Rad-Reifen-Kombination(en) zulässig bei Fahrzeugausführungen mit Serienbereifung 185/70R14, 185/65R15, 195/60R15 oder 205/55R15.

**X11** Rad-Reifen-Kombination(en) zulässig bei Fahrzeugausführungen mit Serienbereifung 195/65R15, 205/60R15 oder 205/55R16.

**X19** Rad-Reifen-Kombination(en) nicht zulässig bei Fahrzeugausführungen mit Serienbereifung 185/65R14.

**X21** Rad-Reifen-Kombination(en) nicht zulässig bei Fahrzeugausführungen mit Serienbereifung 195/65R15 , 205/60R15 oder 205/55R16.



**X23** Rad-Reifen-Kombination(en) nicht zulässig bei Fahrzeugausführungen mit Serienbereifung 185/60R15.

**X24** Rad-Reifen-Kombination(en) zulässig bei Fahrzeugausführungen mit Serienbereifung 185/60R15.

**X71** Rad-Reifen-Kombination(en) nicht zulässig bei Fahrzeugausführungen mit Serienbereifung 195/65R15 oder 205/55R16.

### Prüfergebnis

Aufgrund der durchgeführten Prüfungen bestehen keine technischen Bedenken o.g. Sonderräder unter Beachtung der Auflagen und Hinweise zu verwenden.



Die in diesem Gutachten aufgeführten Fahrzeugtypen entsprechen auch nach der Umrüstung den heute gültigen Vorschriften der StVZO. Das Gutachten verliert seine Gültigkeit, wenn sich entsprechende Bauvorschriften der StVZO ändern oder an den Kraftfahrzeugen Änderungen eintreten, die die Begutachtungspunkte beeinflussen.

Das Gutachten umfasst Blatt 1 bis 9 und gilt für Sonderräder ab Herstellungsdatum August 2003.

Der Nachweis eines QM Systems gemäß Anlage XIX zu §19 StVZO liegt vor.

Prüflaboratorium Technologiezentrum Typprüfstelle der TÜV Pfalz Verkehrswesen GmbH akkreditiert von der Akkreditierungsstelle des Kraftfahrt-Bundesamtes. Bundesrepublik Deutschland unter der DAR-Registrier-Nr.: KBA-P 00008-95

Lambsheim, 19.März 2007



Coen

00105734.DOC