



Kraftfahrt-Bundesamt

DE-24932 Flensburg

ALLGEMEINE BETRIEBSERLAUBNIS (ABE)

nach § 22 in Verbindung mit § 20 Straßenverkehrs-Zulassungs-Ordnung (StVZO) in der Fassung vom 28.09.1988 (BGBl I S.1793)

Nummer der ABE: 45698*03

Gerät: Sonderräder für Personenkraftwagen
7½ J x 16 H2

Typ: 34 756

Inhaber der ABE und Hersteller: R.O.D. Leichtmetallräder GmbH
DE-92637 Weiden/i.d.Opf.

Für die obenbezeichneten reihenweise zu fertigenden oder gefertigten Geräte wird dieser Nachtrag mit folgender Maßgabe erteilt:

Die sich aus der Allgemeinen Betriebserlaubnis ergebenden Pflichten gelten sinngemäß auch für den Nachtrag.

In den bisherigen Genehmigungsunterlagen treten die aus diesem Nachtrag ersichtlichen Änderungen bzw. Ergänzungen ein.



Kraftfahrt-Bundesamt

DE-24932 Flensburg

2

Nummer der ABE: 45698*03

Die ABE-Nr. 45698 erstreckt sich auf die Sonderräder 7½ J x 16 H2 , Typ 34 756, in den Ausführungen:

Nr. der An- lage	Ausführungsbezeichnung		Mitten- loch-Ø in mm	Zu- lässige Radlast in kg	max. Abroll- umfang in mm	Loch- kreis-Ø in mm / Lochzahl	Ein- preß- tiefe in mm
	Kennzeichnung auf dem Rad	Kennzeichnung auf dem Zentrierring					
1	B 34 756 35 D	ohne Ring	54,1	640	1975	100/4	35
	Z 34 756 35 D	ZB Ø70.4 – Ø54.1					
2	D 34 756 35 D	ohne Ring	56,1	640	1975	100/4	35
	Z 34 756 35 D	ZD Ø70.4 – Ø56.1					
3	E 34 756 35 D	ohne Ring	56,6	640	1975	100/4	35
	Z 34 756 35 D	ZE Ø70.4 – Ø56.6					
4	F 34 756 35 D	ohne Ring	57,1	640	1975	100/4	35
	Z 34 756 35 D	ZF Ø70.4 – Ø57.1					
5	J 34 756 35 D	ohne Ring	59,1	640	1975	100/4	35
	Z 34 756 35 D	ZJ Ø70.4 – Ø59.1					
6	L 34 756 35 D	ohne Ring	60,1	640	1935	100/4	35
	Z 34 756 35 D	ZL Ø70.4 – Ø60.1					
7	F 34 756 35 F	ohne Ring	57,1	640	1985	108/4	35
	Z 34 756 35 F	ZF Ø70.4 – Ø57.1					
8	M 34 756 20 F	ohne Ring	63,4	670	1975	108/4	20
	Z 34 756 20 F	ZM Ø70.4 – Ø63.4					
9	M 34 756 35 F	ohne Ring	63,4	640	1985	108/4	35
	Z 34 756 35 F	ZM Ø70.4 – Ø63.4					
10	P 34 756 20 F	ohne Ring	65,1	670	1975	108/4	20
	Z 34 756 20 F	ZP Ø70.4 – Ø65.1					
11	E 34 756 35 G	ohne Ring	56,6	640	1985	114,3/4	35
	Z 34 756 35 G	ZE Ø70.4 – Ø56.6					
12	N 34 756 35 G	ohne Ring	64,1	640	1975	114,3/4	35
	Z 34 756 35 G	ZN Ø70.4 – Ø64.1					
13	R 34 756 35 G	ohne Ring	66,1	640	1985	114,3/4	35
	Z 34 756 35 G	ZR Ø70.4 – Ø66.1					
14	T 34 756 35 G	ohne Ring	67,1	640	1985	114,3/4	35
	Z 34 756 35 G	ZT Ø70.4 – Ø67.1					
15	G 34 756 25 C	ohne Ring	58,1	640	1975	98/4	25
16	B 34 756 35 M	ohne Ring	54,1	630	1975	100/5	35
	Z 34 756 35 M	ZB Ø70.4 – Ø54.1					
17	D 34 756 35 M	ohne Ring	56,1	630	1975	100/5	35
	Z 34 756 35 M	ZD Ø70.4 – Ø56.1					



Kraftfahrt-Bundesamt

DE-24932 Flensburg

3

Nummer der ABE: 45698*03

Nr. der An- lage	Ausführungsbezeichnung		Mitten- loch-Ø in mm	Zu- lässige Radlast in kg	max. Abroll- umfang in mm	Loch- kreis-Ø in mm / Lochzahl	Ein- preß- tiefe in mm
	Kennzeichnung auf dem Rad	Kennzeichnung auf dem Zentrierring					
18	F 34 756 35 M	ohne Ring	57,1	630	1975	100/5	35
	Z 34 756 35 M	ZF Ø70.4 – Ø57.1					
19	O 34 756 35 M	ohne Ring	57,1	630	1975	100/5	35
	Z 34 756 35 M	ZO Ø70.4 – Ø57.1					
20	G 34 756 38 N	ohne Ring	58,1	690	2100	108/5	38
	Z 34 756 38 N	ZG Ø70.4 – Ø58.1					
21	L 34 756 38 N	ohne Ring	60,1	690	2100	108/5	38
	Z 34 756 38 N	ZL Ø70.4 – Ø60.1					
22	M 34 756 38 N	ohne Ring	63,4	690	2100	108/5	38
	Z 34 756 38 N	ZM Ø70.4 – Ø63.4					
23	P 34 756 38 N	ohne Ring	65,1	690	2100	108/5	38
	Z 34 756 38 N	ZP Ø70.4 – Ø65.1					
24	P 34 756 40 P	ohne Ring	65,1	690	2100	110/5	40
25	F 34 756 35 R	ohne Ring	57,1	690	2100	112/5	35
	Z 34 756 35 R	ZF Ø70.4 – Ø57.1					
26	S 34 756 35 R	ohne Ring	66,6	690	2100	112/5	35
	Z 34 756 35 R	ZS Ø70.4 – Ø66.6					
27	E 34 756 38 S	ohne Ring	56,6	690	2100	114,3/5	38
	Z 34 756 38 S	ZE Ø70.4 – Ø56.6					
28	L 34 756 38 S	ohne Ring	60,1	690	2100	114,3/5	38
	Z 34 756 38 S	ZL Ø70.4 – Ø60.1					
29	N 34 756 38 S	ohne Ring	64,1	690	2100	114,3/5	38
	Z 34 756 38 S	ZN Ø70.4 – Ø64.1					
30	R 34 756 38 S	ohne Ring	66,1	690	2100	114,3/5	38
	Z 34 756 38 S	ZR Ø70,4-Ø66,1					
31	T 34 756 38 S	ohne Ring	67,1	690	2100	114,3/5	38
	Z 34 756 38 S	ZT Ø70,4-Ø67,1					
32	X 34 756 15 T	ohne Ring	72,6	765	2100	120/5	15
	Z 34 756 15 T	ZRH Ø74,1-Ø72,6					
33	X 34 756 40 T	ohne Ring	72,6	670	1975	120/5	40
34	X 34 756 15 T	ohne Ring	74,1	765	2100	120/5	15
35	G 34 756 25 L	ohne Ring	58,1	670	1975	98/5	25

Die Sonderräder dürfen nur zur Verwendung mit den in den Anlagen des Nachtragsgutachtens Nr. 55176003 genannten Bereifungen unter den angegebenen Bedingungen an den dort aufgeführten bzw. beschriebenen Kraftfahrzeugen feilgeboten werden.



Kraftfahrt-Bundesamt

DE-24932 Flensburg

4

Nummer der ABE: 45698*03

Abweichend von den Bestimmungen des §13 Fahrzeugzulassungsverordnung (FZV) (Berichtigung der Fahrzeugpapiere) ist es bei Verwendung einer im Gutachten aufgeführten Reifen- oder Felgengröße, sofern diese nicht bereits in den Fahrzeugpapieren genannt sind, nicht erforderlich, eine Berichtigung der Fahrzeugpapiere durch die Verwaltungsbehörde (Zulassungsbehörde) zu veranlassen.

Im übrigen gelten die im beiliegenden Nachtragsgutachten der Technischen Prüfstelle für den Kraftfahrzeugverkehr des Technischen Überwachungs-Vereins Pfalz Verkehrswesen GmbH, Lamsheim, vom 19.03.2007 festgehaltenen Angaben.

Flensburg, 30.03.2007

Im Auftrag

(Hunkele)



Anlagen:

Nebenbestimmungen und Rechtsbehelfsbelehrung
1 Nachtragsgutachten Nr. 55176003

AuftraggeberR.O.D. Leichtmetallräder GmbH
Am Forst 4
92637 Weiden / Opf.**Prüfgegenstand**

PKW-Sonderrad

Typ
Radgröße
Zentrierart34 756
7,5 J x 16 H2
Mittenzentrierung

Ausführung	Kennzeichnung Rad/ Zentrierring	Lochzahl/ Lochkreis- (mm)/ Mittenloch-ø (mm)	Ein- press- tiefe (mm)	Rad- last (kg)	Abroll- umfang (mm)	Gültig ab Herstell- datum
-	B 34 756 35 D/ohne Ring Z 34 756 35 D/ZB Ø70,4-Ø54,1	4/100/54,1	35	640	1975	8/2003
-	D 34 756 35 D/ohne Ring Z 34 756 35 D/ZD Ø70,4-Ø56,1	4/100/56,1	35	640	1975	8/2003
-	E 34 756 35 D/ohne Ring Z 34 756 35 D/ZE Ø70,4-Ø56,6	4/100/56,6	35	640	1975	8/2003
-	F 34 756 35 D/ohne Ring Z 34 756 35 D/ZF Ø70,4-Ø57,1	4/100/57,1	35	640	1975	8/2003
-	J 34 756 35 D/ohne Ring Z 34 756 35 D/ZJ Ø70,4-Ø59,1	4/100/59,1	35	640	1975	8/2003
-	L 34 756 35 D/ohne Ring Z 34 756 35 D/ZL Ø70,4-Ø60,1	4/100/60,1	35	640	1935	8/2003
-	F 34 756 35 F/ohne Ring Z 34 756 35 F/ZF Ø70,4-Ø57,1	4/108/57,1	35	640	1985	8/2003
-	M 34 756 20 F/ohne Ring Z 34 756 20 F/ZM Ø70,4-Ø63,4	4/108/63,4	20	670	1975	8/2003
-	M 34 756 35 F/ohne Ring Z 34 756 35 F/ZM Ø70,4-Ø63,4	4/108/63,4	35	640	1985	8/2003
-	P 34 756 20 F/ohne Ring Z 34 756 20 F/ZP Ø70,4-Ø65,1	4/108/65,1	20	670	1975	8/2003
-	E 34 756 35 G/ohne Ring Z 34 756 35 G/ZE Ø70,4-Ø56,6	4/114,3/56,6	35	640	1985	8/2003
-	N 34 756 35 G/ohne Ring Z 34 756 35 G/ZN Ø70,4-Ø64,1	4/114,3/64,1	35	640	1975	8/2003
-	R 34 756 35 G/ohne Ring Z 34 756 35 G/ZR Ø70,4-Ø66,1	4/114,3/66,1	35	640	1985	8/2003
-	T 34 756 35 G/ohne Ring Z 34 756 35 G/ZT Ø70,4-Ø67,1	4/114,3/67,1	35	640	1985	8/2003
-	G 34 756 25 C/ohne Ring	4/98/58,1	25	640	1975	8/2003
-	B 34 756 35 M/ohne Ring Z 34 756 35 M/ZB Ø70,4-Ø54,1	5/100/54,1	35	630	1975	8/2003
-	D 34 756 35 M/ohne Ring Z 34 756 35 M/ZD Ø70,4-Ø56,1	5/100/56,1	35	630	1975	8/2003
-	F 34 756 35 M/ohne Ring Z 34 756 35 M/ZF Ø70,4-Ø57,1	5/100/57,1	35	630	1975	8/2003
-	O 34 756 35 M/ohne Ring Z 34 756 35 M/ZO Ø70,4-Ø57,1	5/100/57,1	35	630	1975	8/2003

Ausführung	Kennzeichnung Rad/ Zentrierring	Lochzahl/ Lochkreis- (mm)/ Mittenloch-Ø (mm)	Ein- press- tiefe (mm)	Rad- last (kg)	Abroll- umfang (mm)	Gültig ab Herstell- datum
-	G 34 756 38 N/ohne Ring Z 34 756 38 N/ZG Ø70,4-Ø58,1	5/108/58,1	38	690	2100	8/2003
-	L 34 756 38 N/ohne Ring Z 34 756 38 N/ZL Ø70,4-Ø60,1	5/108/60,1	38	690	2100	8/2003
-	M 34 756 38 N/ohne Ring Z 34 756 38 N/ZM Ø70,4-Ø63,4	5/108/63,4	38	690	2100	8/2003
-	P 34 756 38 N/ohne Ring Z 34 756 38 N/ZP Ø70,4-Ø65,1	5/108/65,1	38	690	2100	8/2003
-	P 34 756 40 P/ohne Ring	5/110/65,1	40	690	2100	8/2003
-	F 34 756 35 R/ohne Ring Z 34 756 35 R/ZF Ø70,4-Ø57,1	5/112/57,1	35	690	2100	8/2003
-	S 34 756 35 R/ohne Ring Z 34 756 35 R/ZS Ø70,4-Ø66,6	5/112/66,6	35	690	2100	8/2003
-	E 34 756 38 S/ohne Ring Z 34 756 38 S/ZE Ø70,4-Ø56,6	5/114,3/56,6	38	690	2100	8/2003
-	L 34 756 38 S/ohne Ring Z 34 756 38 S/ZL Ø70,4-Ø60,1	5/114,3/60,1	38	690	2100	8/2003
-	N 34 756 38 S/ohne Ring Z 34 756 38 S/ZN Ø70,4-Ø64,1	5/114,3/64,1	38	690	2100	8/2003
-	R 34 756 38 S/ohne Ring Z 34 756 38 S/ZR Ø70,4-Ø66,1	5/114,3/66,1	38	690	2100	8/2003
-	T 34 756 38 S/ohne Ring Z 34 756 38 S/ZT Ø70,4-Ø67,1	5/114,3/67,1	38	690	2100	8/2003
-	X 34 756 15 T/ohne Ring Z 34 756 15 T/ZRH Ø74,1-Ø72,6	5/120/72,6	15	765	2100	8/2003
-	X 34 756 40 T/ohne Ring	5/120/72,6	40	670	1975	8/2003
-	X 34 756 15 T/ohne Ring	5/120/74,1	15	765	2100	8/2003
-	G 34 756 25 L/ohne Ring	5/98/58,1	25	670	1975	8/2003

Kennzeichnung

KBA-Nummer	45698
Herstellerzeichen	R.O.D.
Radtyp und Ausführung	34 756 (s.o.)
Radgröße	7,5Jx16H2
Einpreßtiefe	(s.o.)
Herstellungsdatum	Monat und Jahr

Befestigungselemente

Die zu verwendenden Befestigungselemente sowie deren Anzugsmomente sind den Verwendungsbereichsgutachten zu entnehmen.

Prüfungen

Die o.g. Sonderräder wurden gemäß den Richtlinien für die Prüfung von Sonderrädern für Kraftfahrzeuge und ihre Anhänger vom 25. November 1998 geprüft.

Folgende Prüfungen wurden mit positivem Ergebnis abgeschlossen:

- Biegeumlaufprüfung
- Impactprüfung

Folgende Testdaten liegen der Impactprüfung zugrunde:

Anschluß	Reifengröße	Einpresstiefe (mm)	Statische Radlast (kg)
4/100	195/40R16	35	640
4/108	195/40R16	20	670
4/114,3	195/40R16	35	670
5/100	195/40R16	35	690
5/120	195/40R16	15	765
5/120	195/40R16	40	690

Aufgrund bereits positiv durchgeführter Prüfungen an vergleichbaren Rädern des genannten Radtyps sind die folgenden Prüfungen nicht mehr erforderlich:

- Salzprühtest

Die Maße und Toleranzen entsprechen in wesentlichen Punkten der ETRTO.

Die Zusammensetzung, die Festigkeitswerte und das Korrosionsverhalten des verwendeten Werkstoffes sind in der Radbeschreibung des Herstellers aufgeführt.

Das Gewicht einer unlackierten Probe betrug 9,8 kg.

Prüfergebnis

Aufgrund der durchgeführten Prüfungen bestehen keine technischen Bedenken o.g. Sonderräder an den in den Verwendungsbereichsgutachten genannten Fahrzeugen und den dort aufgeführten Bedingungen zu verwenden.

Anlagen


Beschreibung	-	08.09.03
Radzeichnung	2370	07.02.03
Radzeichnung	2371	29.01.03

Das Gutachten umfaßt Blatt 1 bis 4.

Gegen die Erteilung einer Allgemeinen Betriebserlaubnis bestehen unsererseits keine technischen Bedenken.

Prüflaboratorium Technologiezentrum Typprüfstelle der TÜV Pfalz Verkehrswesen GmbH akkreditiert von der Akkreditierungsstelle des Kraftfahrt-Bundesamtes. Bundesrepublik Deutschland unter der DAR-Registrier-Nr.: KBA-P 00008-95

Lambsheim, 9.Januar 2004



Coen

00058336.DOC

Prüfgegenstand PKW-Sonderrad 7,5Jx16H2 Typ 34 756
Hersteller R.O.D. Leichtmetallräder GmbH

Auftraggeber R.O.D. Leichtmetallräder GmbH
Alte Reichstrasse 1
92637 Weiden / Opf.

Prüfgegenstand PKW-Sonderrad
Typ 34 756
Radgröße 7,5Jx16H2
Zentrierart Mittenzentrierung

Ausführung	Kennzeichnung Rad/ Zentrierring	Lochzahl/ Lochkreis- (mm)/ Mittenloch-ø (mm)	Einpress- tiefe (mm)	Rad- last (kg)	Abrollumfang (mm)
-	X 34 756 40 T/ohne Ring	5/120/72,6	40	670	1975

Kennzeichnungen

KBA-Nummer 45698
Herstellerzeichen R.O.D.
Radtyp und Ausführung 34 756 (s.o.)
Radgröße 7,5Jx16H2
Einpresstiefe (s.o.)
Herstelldatum Monat und Jahr

Befestigungsmittel

Nr.	Art der Befestigungsmittel	Bund	Anzugsmoment (Nm)	Schaftlänge (mm)
S01	Schraube M12x1,5	Kegel 60°	110	-

Prüfungen

Die Sonderradprüfungen wurden vom TÜV Pfalz Verkehrswesen GmbH (Gutachten Nr. 55176003) durchgeführt.

Entsprechend den Kriterien des VdTÜV Merkblattes 751 (in der jeweils gültigen Fassung) wurden an den im Verwendungsbereich aufgeführten Fahrzeugen Anbau-, Freigängigkeits- und Handlingsprüfungen durchgeführt.

Verwendungsbereich

Hersteller BMW
Spurverbreiterung innerhalb 2%

Handelsbezeichnung Fahrzeug-Typ ABE/EWG-Nr.	kW-Bereich	Reifen	Reifenbezogene Auflagen und Hinweise	Auflagen und Hinweise
BMW 1er-Reihe 187, 182 e1*2001/116*0287*.. e1*2001/116*0352*..	85-120	205/55R16	K49	A01 A02 A04 A05 A08 A09 A12 A14 A21 B03 Flh V16 S01
	85-120	225/50R16	K42 K46 R03	
BMW 3er Reihe 3/CG e1*93/81*0017*.. e1*98/14*0017*..	66-125	205/50R16	L02 R37 R70 T86 T87	A01 A02 A04 A05 A08 A09 A12 A14 A21 V16 S01
	66-125	205/55R16	K42 L02 T88 T89	
	66-125	225/45R16	K42 K49 K56 L02	
	66-125	225/50R16	K42 K49 K56 L02	
BMW 3er Reihe 346C, 346R e1*98/14,2001/116* 0112, 0146*..	77-142	205/55R16	R35 R37 T88 T89 T91	A02 A04 A05 A08 A09 A12 A14 A21 B03 Cbo Cpe V16 S01
	77-142	225/50R16	A01 K42 K49 K50 K56 R35	
	77-142	245/45R16	A01 K42 K50 K56 R03	
BMW 3er Reihe 346L e1*97/27*0097*.. e1*98/14*0097*..	77-142	205/55R16	R35 R37 T88 T89 T91 T92	A02 A04 A05 A08 A09 A12 A14 A21 B03 Car Lim V16 S01
	77-142	225/50R16	A01 K42 K49 K50 K56 R35 T92 T93	
	77-142	245/45R16	A01 K42 K50 K56 R03	
BMW 3er Reihe 3B, 3/B F920, e1*93/81*0016*..	75-142	205/50R16	L02 R37 R70 T86 T87	A01 A02 A04 A05 A08 A09 A12 A14 A21 V16 S01
	75-142	205/55R16	K42 L02 T88 T89 T91 T92	
	75-142	225/45R16	K42 K49 K56 L02 T89	
	75-142	225/50R16	K42 K49 K56 L02	
BMW 3er Reihe 3C, 3/C F547, e1*93/81*0015*..	66-142	205/50R16	L02 R37 R70 T86 T87	A01 A02 A04 A05 A08 A09 A12 A14 A21 V16 S01
	66-142	205/55R16	K42 L02 T88 T89 T91 T92	
	66-142	225/45R16	K42 K49 K56 L02 T89	
	66-142	225/50R16	K42 K49 K56 L02 T92 T93	
BMW 3er- Allrad 346X e1*98/14*,2001/116* 0144*..	141	205/55R16	R37 T89 T91	A02 A04 A05 A08 A09 A12 A14 A21 B03 Car Lim V16 S01
	141	205/55R16	M+S T89 T91	
	141	225/50R16	A01 K42 K49 K50 K56	
	141	245/45R16	A01 K42 K50 K56 R03	
BMW 3er-Compact 346K e1*98/14*0167*.. e1*2001/116*0167*..	85-141	205/55R16	R37	A02 A04 A05 A08 A09 A12 A14 A21 B03 V16 S01
	85-141	225/50R16	A01 K42 K49 K50 K56	
	85-141	245/45R16	A01 K42 K50 K56 R03	

Handelsbezeichnung Fahrzeug-Typ ABE/EWG-Nr.	kW-Bereich	Reifen	Reifenbezogene Auflagen und Hinweise	Auflagen und Hinweise
BMW Z3 R/C e1*93/81*0029*.. e1*98/14*0029*..	141-170	205/55R16	Cbo Cpe M+S R09	A02 A04 A05 A08 A09 A12 A14 A21 B03 V16 S01
	141-170	225/50R16	A01 Cbo Cpe K45 K49 R02	
	141-170	225/50R16	Cbo Cpe R03	
	141-170	245/45R16	Cbo Cpe R03	
	85-110	225/50R16	A01 Cbo K42 K45 K49 K50	
	85-110	245/45R16	A01 Cbo K42 K50 K56 R03	
	85-125	205/50R16	Cbo	
	85-125	205/55R16	Cbo	
	85-125	215/50R16	Cbo	
	85-125	225/50R16	A01 Cbo K45 K49 R02 Z3N	
	85-125	225/50R16	Cbo R03 Z3N	
	85-125	245/45R16	Cbo R03 Z3N	
	85-142	225/45R16	Cbo Cpe R37	
BMW Z4 Z85 e1*2001/116*0219*..	110,125	205/55R16	A10 R37	A02 A04 A05 A08 A09 A14 A21 B03 Cbo V16 S01
	110-141	205/55R16	A10 M+S R37	
	110-141	225/50R16	A10	
	110-141	245/45R16	A12 R03	
	110-170	225/50R16	A10 M+S	

Auflagen und Hinweise

A01 Der vorschriftsmäßige Zustand des Fahrzeugs ist durch einen amtlich anerkannten Sachverständigen oder Prüfer für den Kraftfahrzeugverkehr oder einen Kraftfahrzeugsachverständigen oder einen Angestellten nach Nummer 4 der Anlage VIIIb zur StVZO auf einem Nachweis entsprechend dem im Beispielkatalog zum §19 StVZO veröffentlichten Muster bescheinigen zu lassen.

A02 Wird eine in diesem Gutachten aufgeführte Reifengröße verwendet, die nicht bereits in den Fahrzeugpapieren genannt ist, so sind die Angaben über die Reifengröße in den Fahrzeugpapieren durch die Zulassungsstelle berichtigen zu lassen.
Diese Berichtigung ist dann nicht erforderlich, wenn die ABE des Sonderrades eine Freistellung von der Pflicht zur Berichtigung der Fahrzeugpapiere enthält.

A04 Die mindestens erforderlichen Geschwindigkeitsbereiche und Tragfähigkeiten der zu verwendenden Reifen, mit Ausnahme der M+S-Profile, sind den Fahrzeugpapieren zu entnehmen. Ferner sind nur Reifen eines Reifenherstellers und achsweise eines Profiltyps zulässig. Bei Verwendung unterschiedlicher Profiltypen auf Vorder- und Hinterachse ist die Eignung für das jeweilige Fahrzeug durch den Reifen- oder Fahrzeughersteller zu bestätigen.

A05 Das Fahrwerk und die Bremsaggregate müssen, mit Ausnahme der in der entsprechenden Auflage aufgeführten Umrüstmaßnahmen, dem Serienstand entsprechen. Die Zulässigkeit weiterer Veränderungen ist gesondert zu beurteilen.

A08 Wird das serienmäßige Ersatzrad verwendet, soll mit mäßiger Geschwindigkeit und nicht länger als erforderlich gefahren werden. Es müssen die serienmäßigen Befestigungsteile verwendet werden. Bei Fahrzeugen mit Allradantrieb darf nur ein Ersatzrad mit gleicher Reifengröße bzw. gleichem Abrollumfang verwendet werden.

A09 Die Bezieher der Sonderräder sind darauf hinzuweisen, daß der vom Reifenhersteller vorgeschriebene Reifenfülldruck zu beachten ist.

A10 Es dürfen nur feingliedrige Schneeketten an der Hinterachse verwendet werden.

A12 Die Verwendung von Schneeketten ist nicht zulässig.

A14 Zum Auswuchten der Sonderräder dürfen an der Felgenaußenseite nur Klebegewichte unterhalb der Felgenschulter angebracht werden.

A21 Es sind nur schlauchlose Reifen und Gummiventile oder Metallschraubventile mit Befestigung von außen, die weitgehend den Normen DIN, E.T.R.T.O oder der Tire and Rim entsprechen, zulässig. Bei Fahrzeugausführungen mit einer bauartbedingten Höchstgeschwindigkeit über 210 km/h sind nur Metallschraubventile zulässig. Das Ventil darf nicht über den Felgenrand hinausragen.

B03 Die Sonderräder sind nicht zulässig an Fahrzeugen, die ausschließlich mit größeren und/oder breiteren Serienrädern (mit Ausnahme von Felgen für M+S-Bereifung) ausgerüstet sind.

Car Die Rad/Reifen-Kombination ist zulässig für Fahrzeugausführungen der Aufbauart Kombilimousine (Avant, Break, Caravan, Kombi, Station-Wagon, Tourer, Turnier, Touring,...).

Cbo Die Rad/Reifen-Kombination ist zulässig für Fahrzeugausführungen der Aufbauart Cabriolet, Roadster.

Cpe Die Rad/Reifen-Kombination ist zulässig für Fahrzeugausführungen der Aufbauart Coupé.

F1h Die Rad/Reifen-Kombination ist zulässig für Fahrzeugausführungen der Aufbauart Fließheck (3-türig und 5-türig).

K42 An Achse 2 ist durch Nacharbeiten der Radhausausschnittkanten eine ausreichende Freigängigkeit der Rad-Reifenkombination herzustellen.

K45 An Achse 1 ist durch Nacharbeiten der Radhausinnenkotflügel, Kunststoffeinsätze bzw. deren Befestigungsteile eine ausreichende Freigängigkeit der Rad-Reifenkombination herzustellen. Ein evtl. vorhandener Spritzschutz für den Ansaugweg des Luftfilters muß erhalten bleiben.

K46 An Achse 2 ist durch Nacharbeiten der Radhausinnenkotflügel, Kunststoffeinsätze bzw. deren Befestigungsteile eine ausreichende Freigängigkeit der Rad-Reifenkombination herzustellen.

K49 Eine vorschriftsmäßige Radabdeckung an Achse 1 ist durch Anbau von Teilen oder sonstige geeignete Maßnahmen herzustellen.

K50 Eine vorschriftsmäßige Radabdeckung an Achse 2 ist durch Anbau von Teilen oder sonstige geeignete Maßnahmen herzustellen.

K56 Durch Nacharbeit der Heckschürze am Übergang zum Radhausausschnitt ist eine ausreichende Freigängigkeit der Rad-Reifenkombination herzustellen.

L02 Durch Begrenzung des Lenkeinschlages oder sonstige geeignete Maßnahmen ist eine ausreichende Freigängigkeit der Rad-Reifenkombination herzustellen.

Lim Die Rad/Reifen-Kombination ist zulässig für Fahrzeugausführungen der Aufbauart Limousine.

M+S Diese Reifengröße ist nur zulässig als M+S-Bereifung.

R02 Diese Reifengröße ist nur an Achse 1 zulässig.

R03 Diese Reifengröße ist nur an Achse 2 zulässig.

R09 Diese Reifengröße ist nur zulässig, wenn sie bereits als Serienbereifung in den Fahrzeugpapieren eingetragen ist.

R35 Sofern bei dieser Reifengröße Reifenfabrikatsbindungen aufgeführt sind, sollten die vom Fahrzeughersteller empfohlenen Reifen verwendet werden.

R37 Diese Reifengröße ist nicht zulässig an Fahrzeugausführungen, die serienmäßig ausschließlich mit größerer und/oder breiterer Bereifung ausgerüstet sind.

R70 Es können Reifen gleicher Größe verwendet werden, die gemäß Bestätigung des Reifenherstellers auf der im Gutachten genannten Radgröße montierbar sind und ausreichende Tragfähigkeit bei max. Sturzwinkel und Höchstgeschwindigkeit aufweisen.

S01 Zur Befestigung der Sonderräder dürfen nur die mitgelieferten Befestigungsmittel Nr. S01 (siehe Seite 1) verwendet werden.

T86 Reifen (LI 86) nur zulässig für Fahrzeuge mit zul. Achslasten bis 1060 kg (Fzg.-Schein, Ziff. 16 bzw. Zulassungsbescheinigung Feld 8).

T87 Reifen (LI 87) nur zulässig für Fahrzeuge mit zul. Achslasten bis 1090 kg (Fzg.-Schein, Ziff. 16 bzw. Zulassungsbescheinigung Feld 8).

T88 Reifen (LI 88) nur zulässig für Fahrzeuge mit zul. Achslasten bis 1120 kg (Fzg.-Schein, Ziff. 16 bzw. Zulassungsbescheinigung Feld 8).

T89 Reifen (LI 89) nur zulässig für Fahrzeuge mit zul. Achslasten bis 1160 kg (Fzg.-Schein, Ziff. 16 bzw. Zulassungsbescheinigung Feld 8).

T91 Reifen (LI 91) nur zulässig für Fahrzeuge mit zul. Achslasten bis 1230 kg (Fzg.-Schein, Ziff. 16 bzw. Zulassungsbescheinigung Feld 8).

T92 Reifen (LI 92) nur zulässig für Fahrzeuge mit zul. Achslasten bis 1260 kg (Fzg.-Schein, Ziff. 16 bzw. Zulassungsbescheinigung Feld 8).

T93 Reifen (LI 93) nur zulässig für Fahrzeuge mit zul. Achslasten bis 1300 kg (Fzg.-Schein, Ziff. 16 bzw. Zulassungsbescheinigung Feld 8).

V16 Bei Verwendung verschiedener Reifengrößen an Vorder- und Hinterachse sind folgende Reifenkombinationen, sofern die Reifengrößen in der Spalte "Reifen" aufgeführt sind, möglich:

	Vorderachse	Hinterachse
Nr. 1	185/50R16	205/45R16
Nr. 2	195/40R16	215/35R16
Nr. 3	195/45R16	215/40R16, 225/40R16
Nr. 4	195/50R16	205/45R16
Nr. 5	205/45R16	225/40R16
Nr. 6	205/50R16	225/45R16
Nr. 7	205/55R16	225/50R16, 245/45R16
Nr. 8	205/60R16	225/55R16
Nr. 9	215/40R16	225/40R16, 245/35R16
Nr.10	215/50R16	245/45R16
Nr.11	215/55R16	235/50R16
Nr.12	225/40R16	245/35R16, 255/35R16
Nr.13	225/50R16	245/45R16
Nr.14	225/55R16	245/50R16
Nr.15	225/60R16	245/55R16

Es sind nur Reifen eines Herstellers und achsweise eines Profiltyps zulässig, für die der Reifen - oder Fahrzeughersteller die Eignung für das jeweilige Fahrzeug bestätigt. Die Auflagen und Hinweise gelten achsweise.

Z3N Rad-Reifen-Kombination nur zulässig für Fahrzeugausführungen ab EWG-Nr. e1*93/81*0029*08. (Facelift '99 mit breiter Karosserie an Achse 2)

Prüfergebnis

Aufgrund der durchgeführten Prüfungen bestehen keine technischen Bedenken o.g. Sonderräder unter Beachtung der Auflagen und Hinweise zu verwenden.



Die in diesem Gutachten aufgeführten Fahrzeugtypen entsprechen auch nach der Umrüstung den heute gültigen Vorschriften der StVZO. Das Gutachten verliert seine Gültigkeit, wenn sich entsprechende Bauvorschriften der StVZO ändern oder an den Kraftfahrzeugen Änderungen eintreten, die die Begutachtungspunkte beeinflussen.

Das Gutachten umfasst Blatt 1 bis 7 und gilt für Sonderräder ab Herstellungsdatum August 2003.

Der Nachweis eines QM Systems gemäß Anlage XIX zu §19 StVZO liegt vor.

Prüflaboratorium Technologiezentrum Typprüfstelle der TÜV Pfalz Verkehrswesen GmbH akkreditiert von der Akkreditierungsstelle des Kraftfahrt-Bundesamtes. Bundesrepublik Deutschland unter der DAR-Registrier-Nr.: KBA-P 00008-95

Lambsheim, 19. März 2007



Coen

00105761.DOC