



Kraftfahrt-Bundesamt

DE-24932 Flensburg

ALLGEMEINE BETRIEBSERLAUBNIS (ABE)

nach § 22 in Verbindung mit § 20 Straßenverkehrs-Zulassungs-Ordnung (StVZO) in der Fassung der Bekanntmachung vom 26.04.2012 (BGBl I S.679)

Nummer der ABE: 45691*09

Gerät: Sonderräder für Pkw
7 J x 17 H2

Typ: 26 707

Inhaber der ABE und
Hersteller: R.O.D. Leichtmetallräder GmbH
DE-92637 Weiden/i.d.Opf.

Für die oben bezeichneten reihenweise zu fertigenden oder gefertigten Geräte wird diese Genehmigung mit folgender Maßgabe erteilt:

Die genehmigte Einrichtung erhält das Typzeichen

KBA 45691

Dieses von Amts wegen zugeteilte Zeichen ist auf jedem Stück der laufenden Fertigung in der vorstehenden Anordnung dauerhaft und jederzeit von außen gut lesbar anzubringen. Zeichen, die zu Verwechslungen mit einem amtlichen Typzeichen Anlass geben können, dürfen nicht angebracht werden.



Kraftfahrt-Bundesamt

DE-24932 Flensburg

Nummer der Genehmigung: **45691*09**

Die ABE-Nr. 45691*09 erstreckt sich auf die Sonderräder 7 J x 17 H2, Typ 26 707, in den Ausführungen wie im Gutachten Nr. 55175903 (10. Ausfertigung) vom 08.04.2016 beschrieben.

Die Sonderräder dürfen nur zur Verwendung mit den in der/n Anlage/n

| | |
|------|-----------------|
| 9 | 6. Ausfertigung |
| 1, 2 | 8. Ausfertigung |
| 3, 6 | 9. Ausfertigung |

des Gutachtens genannten Bereifungen unter den angegebenen Bedingungen an den dort aufgeführten bzw. beschriebenen Kraftfahrzeugen feilgeboten werden.

Für die in dieser ABE freigegebenen Rad/Reifenkombinationen ist die Berichtigung der Zulassungsbescheinigung Teil I gemäß §13 Fahrzeug-Zulassungsverordnung (FZV) nicht erforderlich.

An jedem Gerät der laufenden Fertigung sind an den aus den Prüfunterlagen ersichtlichen Stellen gut lesbar und dauerhaft,

der Name des Herstellers oder das Herstellerzeichen,
die Felgengröße,
der Typ und die Ausführung des Sonderrades,
das Herstellungsdatum (Monat und Jahr),
das Typzeichen und
die Einpresstiefe anzubringen.

Sofern Mittenzentrierringe verwendet werden, sind diese mit dem Innen- und Außendurchmesser zu kennzeichnen.

Im Übrigen gelten die im beiliegenden Gutachten nebst Anlagen des Technischen Dienstes Technologiezentrum Typprüfstelle der TÜV Pfalz Verkehrswesen GmbH, vom 08.04.2016 festgehaltenen Angaben.

Das geprüfte Muster ist so aufzubewahren, dass es noch fünf Jahre nach Erlöschen der ABE in zweifelsfreiem Zustand vorgewiesen werden kann.

Flensburg, 10.05.2016
Im Auftrag



Prüfgegenstand
Hersteller

PKW-Sonderrad 7,0Jx17H2 Typ 26 707
R.O.D. Leichtmetallräder GmbH

Auftraggeber R.O.D. Leichtmetallräder GmbH
Am Forst 4
92637 Weiden / Opf.

Prüfgegenstand PKW-Sonderrad

Typ 26 707
Radgröße 7 J x 17 H2
Zentrierart Mittenzentrierung

| Ausführung | Kennzeichnung Rad/ Zentrierring | Lochzahl/ Lochkreis- (mm)/ Mittenloch-ø (mm) | Ein- press- tiefe (mm) | Rad- last (kg) | Abroll- umfang (mm) | Gültig ab Herstell- datum |
|------------|--|--|---------------------------------|----------------------|---------------------------|---------------------------------|
| - | B 26 707 37 D/ohne Ring Z 26 707 37 D/ZBØ70,4-Ø54,1 | 4/100/54,1 | 37 | 640 | 1935 | 8/2003 |
| - | D 26 707 37 D/ohne Ring Z 26 707 37 D/ZDØ70,4-Ø56,1 | 4/100/56,1 | 37 | 640 | 1935 | 8/2003 |
| - | E 26 707 37 D/ohne Ring Z 26 707 37 D/ZEØ70,4-Ø56,6 | 4/100/56,6 | 37 | 640 | 1935 | 8/2003 |
| - | F 26 707 37 D/ohne Ring Z 26 707 37 D/ZFØ70,4-Ø57,1 | 4/100/57,1 | 37 | 640 | 1935 | 8/2003 |
| - | J 26 707 37 D/ohne Ring Z 26 707 37 D/ZJØ70,4-Ø59,1 | 4/100/59,1 | 37 | 640 | 1935 | 8/2003 |
| - | L 26 707 37 D/ohne Ring Z 26 707 37 D/ZLØ70,4-Ø60,1 | 4/100/60,1 | 37 | 640 | 1935 | 8/2003 |
| - | F 26 707 37 F/ohne Ring Z 26 707 37 F/ZFØ70,4-Ø57,1 | 4/108/57,1 | 37 | 640 | 1985 | 8/2003 |
| - | M 26 707 25 F/ohne Ring Z 26 707 25 F/ZMØ70,4-Ø63,4 | 4/108/63,4 | 25 | 640 | 1960 | 8/2003 |
| - | M 26 707 37 F/ohne Ring Z 26 707 37 F/ZMØ70,4-Ø63,4 | 4/108/63,4 | 37 | 640 | 1985 | 8/2003 |
| - | P 26 707 25 F/ohne Ring Z 26 707 25 F/ZPØ70,4-Ø65,1 | 4/108/65,1 | 25 | 640 | 1960 | 8/2003 |
| - | E 26 707 40 G/ohne Ring Z 26 707 40 G/ZEØ70,4-Ø56,6 | 4/114,3/56,6 | 40 | 600 | 1985 | 8/2003 |
| - | N 26 707 40 G/ohne Ring Z 26 707 40 G/ZNØ70,4-Ø64,1 | 4/114,3/64,1 | 40 | 600 | 1985 | 8/2003 |
| - | R 26 707 40 G/ohne Ring Z 26 707 40 G/ZRØ70,4-Ø66,1 | 4/114,3/66,1 | 40 | 600 | 1985 | 8/2003 |
| - | T 26 707 40 G/ohne Ring Z 26 707 40 G/ZTØ70,4-Ø67,1 | 4/114,3/67,1 | 40 | 600 | 1985 | 8/2003 |
| - | G 26 707 37 C/ohne Ring | 4/98/58,1 | 37 | 640 | 1935 | 8/2003 |

Kennzeichnung

| | |
|-----------------------|----------------|
| KBA-Nummer | 45691 |
| Herstellerzeichen | R.O.D |
| Radtyp und Ausführung | 26 707 (s.o.) |
| Radgröße | 7,0Jx17H2 |
| Einpreßtiefe | (s.o.) |
| Herstellungsdatum | Monat und Jahr |

Befestigungselemente

Die zu verwendenden Befestigungselemente sowie deren Anzugsmomente sind den Verwendungsbereichsgutachten zu entnehmen.

Prüfungen

Die o.g. Sonderräder wurden gemäß den Richtlinien für die Prüfung von Sonderrädern für Kraftfahrzeuge und ihre Anhänger vom 25.November 1998 geprüft.

Folgende Prüfungen wurden mit positivem Ergebnis abgeschlossen:

- Biegeumlaufprüfung
- Impactprüfung

Folgende Testdaten liegen der Impactprüfung zugrunde:

| Anschluß | Reifengröße | Einpresstiefe (mm) | Statische Radlast (kg) |
|----------|-------------|--------------------|------------------------|
| 4/100 | 205/40R17 | 37 | 640 |
| 4/108 | 205/40R17 | 25 | 640 |
| 4/114,3 | 205/40R17 | 40 | 640 |

Aufgrund bereits positiv durchgeführter Prüfungen an vergleichbaren Rädern des genannten Radtyps sind die folgenden Prüfungen nicht mehr erforderlich:

- Salzprühtest

Die Maße und Toleranzen entsprechen in wesentlichen Punkten der ETRTO.

Die Zusammensetzung, die Festigkeitswerte und das Korrosionsverhalten des verwendeten Werkstoffes sind in der Radbeschreibung des Herstellers aufgeführt.

Das Gewicht einer unlackierten Probe betrug 10,1 kg.

Prüfergebnis

Aufgrund der durchgeführten Prüfungen bestehen keine technischen Bedenken o.g. Sonderräder an den in den Verwendungsbereichsgutachten genannten Fahrzeugen und den dort aufgeführten Bedingungen zu verwenden.

Anlagen


| | | |
|--------------|------|----------|
| Beschreibung | - | 08.09.03 |
| Radzeichnung | 2363 | 02.01.03 |

Das Gutachten umfaßt Blatt 1 bis 3.

Gegen die Erteilung einer Allgemeinen Betriebserlaubnis bestehen unsererseits keine technischen Bedenken.

Prüflaboratorium Technologiezentrum Typprüfstelle der TÜV Pfalz Verkehrswesen GmbH akkreditiert von der Akkreditierungsstelle des Kraftfahrt-Bundesamtes. Bundesrepublik Deutschland unter der DAR-Registrier-Nr.: KBA-P 00008-95

Lambsheim, 25.Mai 2004



Coen

00064481.DOC

Prüfgegenstand
Hersteller

PKW-Sonderrad 7,0Jx17H2 Typ 26 707
R.O.D. Leichtmetallräder GmbH

Auftraggeber R.O.D. Leichtmetallräder GmbH
Alte Reichstrasse 1
92637 Weiden / Opf.
QM-Nr. 49 02 0141004

Prüfgegenstand PKW-Sonderrad
Typ 26 707
Radgröße 7,0Jx17H2
Zentrierart Mittenzentrierung

| Ausführung | Kennzeichnung Rad/ Zentrierring | Lochzahl/ Lochkreis- (mm)/ Mittenloch-ø (mm) | Einpresstiefe (mm) | Radlast (kg) | Abrollumfang (mm) |
|------------|--|---|-----------------------|-----------------|----------------------|
| - | L 26 707 37 D/ohne Ring Z 26 707 37 D/ ZLØ70,4-Ø60,1 | 4/100/60,1 | 37 | 640 | 1935 |

Kennzeichnungen

KBA-Nummer 45691
Herstellerzeichen R.O.D
Radtyp und Ausführung 26 707 (s.o.)
Radgröße 7,0Jx17H2
Einpresstiefe (s.o.)
Herstelldatum Monat und Jahr

Befestigungsmittel

| Nr. | Art der Befestigungsmittel | Bund | Anzugsmoment (Nm) | Schaftlänge (mm) |
|-----|----------------------------|-----------|-------------------|------------------|
| S02 | Mutter M12x1,25 | Kegel 60° | 110 | - |
| S03 | Schraube M12x1,5 | Kegel 60° | 110 | 24 |
| S04 | Schraube M12x1,5 | Kegel 60° | 100 | 24 |
| S05 | Schraube M12x1,5 | Kegel 60° | 105 | 24 |

Prüfungen

Entsprechend den Kriterien des VdTÜV Merkblattes 751 (in der jeweils gültigen Fassung) wurden an den im Verwendungsbereich aufgeführten Fahrzeugen Anbau-, Freigängigkeits- und Handlingsprüfungen durchgeführt.

Verwendungsbereich

Hersteller Dacia
Nissan
Renault

Spurverbreiterung innerhalb 2%

| Handelsbezeichnung Fahrzeug-Typ ABE/EWG-Nr. | kW-Bereich | Reifen | Reifenbezogene Auflagen und Hinweise | Auflagen und Hinweise |
|--|------------|-----------|---|-----------------------------------|
| Dacia Dokker SD (OSD..) e2*2001/116* 0314*55-..; e2*2007/46*0030*16-.. | 55-85 | 205/45R17 | T88 | A12 A14 A19 A58 KOV S03 |
| | 55-85 | 215/45R17 | A01 K4h K6g K6i K8h T87 T91 | |
| Dacia Lodgy SD (JSD..) e2*2001/116* 0314*49-.. | 59-85 | 205/45R17 | T88 | A12 A14 A19 A58 KOV S03 |
| | 59-85 | 215/45R17 | A01 K4g K6g K6i T87 T91 | |
| Dacia Logan FSD/USD, SD/SR N386; e2*2007/46*0030*..; e2*2007/46*0013*.. - Pick-Up - geschl. Kasten | 50-65 | 215/45R17 | K4i K6g T91 | A01 A12 A14 A19 A58 S05 |
| Dacia Logan SD/SR e2*2001/116* 0314*00-61; 0323*00-29; e2*2007/46*0030*..; e2*2007/46*0013*.. | 50-77 | 205/45R17 | | A12 A14 A19 Sth S05 |
| | 50-77 | 215/40R17 | A01 K17 | |
| | 50-77 | 215/45R17 | A01 K17 | |
| Dacia Logan MCV SD/SR e2*2001/116* 0314*00-61; 0323*00-29; e2*2007/46*0030*..; e2*2007/46*0013*.. - Kombi | 50-77 | 205/45R17 | K56 T88 | A01 A12 A14 A19 Car S05 |
| | 50-77 | 215/40R17 | K2b K44 K56 T87 | |
| | 50-77 | 215/45R17 | K2b K44 K56 | |
| Dacia Logan MCV (II) SD/SR (7SD/7SR..) e2*2001/116* 0314*64-.., 0323*31-.. - Kombi | 53, 55, 66 | 205/45R17 | | A12 A14 A19 A58 Car S05 |
| | 53, 55, 66 | 215/40R17 | | |
| | 53, 55, 66 | 215/45R17 | | |
| Dacia Sandero SD/SR e2*2001/116* 0314*00-61; 0323*00-29; e2*2007/46*0013*..; e2*2007/46*0030*.. | 50-77 | 205/45R17 | | A12 A14 A19 Flh S05 |
| | 50-77 | 215/40R17 | A01 K1a K1b K2b | |
| | 50-77 | 215/45R17 | A01 K1a K1b K2b | |
| Dacia Sandero (II) SD/SR (5SD../5SR..) e2*2001/116* 0314*58-..;0323*29-..; e2*2007/46*0030*20-.. | 53, 55, 66 | 205/45R17 | | A12 A14 A19 A58 Flh KOV S05 |
| | 53, 55, 66 | 215/40R17 | A01 K2b | |
| | 53, 55, 66 | 215/45R17 | A01 K2b | |

| Handelsbezeichnung Fahrzeug-Typ ABE/EWG-Nr. | kW-Bereich | Reifen | Reifenbezogene Auflagen und Hinweise | Auflagen und Hinweise |
|--|------------|-----------|---|---|
| Dacia Sandero Stepway SD/SR e2*2001/116* 0314*00-61; 0323*00-29 | 50-77 | 205/45R17 | | A12 A14 A19 Flh KMV S05 |
| | 50-77 | 215/40R17 | | |
| | 50-77 | 215/45R17 | | |
| Dacia Sandero Stepway (II) SD/SR (5SD../5SR..) e2*2001/116* 0314*58-.., 0323*29-.. | 55, 66 | 205/45R17 | A33 | A14 A19 A58 Flh KMV V17 S05 |
| | 55, 66 | 205/50R17 | A12 | |
| | 55, 66 | 215/45R17 | A90 | |
| | 55, 66 | 225/45R17 | A12 | |
| Nissan Micra K12 e11*2001/116*0195*.. | 48-81 | 205/40R17 | K1c K2c K41 K42 K44 | A01 A12 A14 A19 Cbo Flh S04 |
| | 48-81 | 215/35R17 | K1c K2c K42 K44 | |
| Nissan Note E11 e11*2001/116*0268*.. | 50-85 | 205/40R17 | K1c K2b T80 | A01 A12 A14 A19 S04 |
| | 50-85 | 205/45R17 | K1c K2b | |
| | 50-85 | 215/40R17 | K1c K2b | |
| | 50-85 | 215/45R17 | K1c K2b | |
| Nissan Note E12 e11*2007/46*0753*.. | 59, 66, 72 | 205/45R17 | | A12 A14 A19 A58 S02 |
| | 59, 66, 72 | 215/40R17 | A01 K1a K2b | |
| | 59, 66, 72 | 215/45R17 | A01 K1a K2b K3s | |
| Renault Captur R e2*2001/116* 0327*52-.. | 66, 81, 88 | 205/50R17 | | A12 A14 A19 A58 V17 S05 |
| | 66, 81, 88 | 205/55R17 | | |
| | 66, 81, 88 | 215/50R17 | | |
| | 66, 81, 88 | 225/45R17 | | |
| Renault Clio (III) R e2*2001/116*0327*..; e2*2007/46*0008*.. | 48-102 | 205/40R17 | K1a K1b T80 T81 T84 | A01 A12 A14 A19 Car Flh R1S RC3 S04 |
| | 48-102 | 215/40R17 | K1c K2b T83 | |
| Renault Clio (III) R e2*2001/116*0327*..; e2*2007/46*0008*.. | 48-102 | 205/40R17 | T80 T81 T84 | A12 A14 A19 Car Flh R1B RC3 S04 |
| | 48-102 | 215/40R17 | | |
| Renault Clio (IV) R e2*2001/116* 0327*46-..; e2*2007/46*0008*16-.. | 48-88 | 205/45R17 | A01 K6j | A12 A14 A19 A58 Car Flh RC4 S05 |
| | 48-88 | 215/40R17 | A01 K2b K6g K6j K8h | |
| | 48-88 | 215/45R17 | A01 K2b K6g K6j K8h | |
| Renault Megane (II) M e2*98/14*0272*.. | 60-120 | 205/50R17 | A01 K1c K2b | A12 A14 A19 Flh V17 S04 |
| | 60-120 | 215/45R17 | A01 K1b K2b T87 | |
| | 60-120 | 225/45R17 | A01 K1c K2b | |
| Renault Megane (II) Cabrio M e2*98/14*0272*.. - Cabrio/Coupé | 76-120 | 205/50R17 | | A12 A14 A19 Cbo Cpe V17 S04 |
| | 76-120 | 215/45R17 | T87 | |
| | 76-120 | 225/45R17 | | |
| Renault Megane (II) Grandtour M e2*98/14*0272*.. | 60-99 | 205/50R17 | A01 K29 | A12 A14 A19 Car V17 S04 |
| | 60-99 | 215/45R17 | T87 | |
| | 60-99 | 225/45R17 | A01 K29 | |

| Handelsbezeichnung Fahrzeug-Typ ABE/EWG-Nr. | kW-Bereich | Reifen | Reifenbezogene Auflagen und Hinweise | Auflagen und Hinweise |
|---|------------|-----------|---|-----------------------------------|
| Renault Megane (II) Stufenheck M e2*98/14*0272*.. | 60-99 | 205/50R17 | | A12 A14 A19 Sth V17 S04 |
| | 60-99 | 215/45R17 | T87 | |
| | 60-99 | 225/45R17 | | |
| Renault Modus P e2*2001/116*0319*.. e2*2007/46*0007*.. | 48-82 | 205/40R17 | K1a K1b K2b K44 K56 T80 T81 T84 | A01 A12 A14 A19 A60 K46 S04 |
| | 48-82 | 215/35R17 | K1a K1b K2b K44 T79 T83 | |
| | 48-82 | 215/40R17 | G77 K1a K1b K2b K44 K56 | |
| Renault Scenic II JM e2*2001/116*0274*.. | 60-120 | 205/50R17 | T89 T93 | A12 A14 A19 A60 V17 S04 |
| | 60-120 | 225/45R17 | T90 T91 T93 | |
| | 60-83 | 215/45R17 | T91 X74 | |
| | 74-120 | 205/55R17 | T91 T95 X71 124 | |
| | 74-120 | 215/50R17 | T90 T91 T93 X71 126 | |
| | 74-120 | 225/50R17 | A01 K29 K2b X71 124 | |
| Renault Scénic JA e2*93/81*0068*.. e2*98/14*0068*.. | 44-103 | 205/45R17 | K1c K2c K42 L02 T84 T88 X05 | A01 A12 A14 A19 B02 S04 |
| | 44-103 | 215/40R17 | K1c K2c K42 L02 T85 T87 | |
| | 55-66 | 205/40R17 | K1a K2c K42 L02 T84 X04 | |
| Renault ZOE AG e2*2007/46*0251*.. (22 kWh-Batterie) | 43 (65) | 205/45R17 | T88 | A12 A14 A19 A58 Flh S03 |
| | 43 (65) | 215/40R17 | A01 K2b T87 | |
| | 43 (65) | 215/45R17 | A01 K2b | |

Allgemeine Hinweise

Im Fahrzeug vorgeschriebene Fahrzeugsysteme, z. B. Reifendruckkontrollsysteme, müssen nach Anbau der Sonderräder funktionsfähig bleiben.

Wird eine in diesem Gutachten aufgeführte Reifengröße verwendet, die nicht bereits in den Fahrzeugpapieren (u. a. Fahrzeugschein, Zulassungsbescheinigung I oder COC-Papier) genannt ist, so sind die Angaben über die Reifengröße in den Fahrzeugpapieren (Fahrzeugschein bzw. -brief, Zulassungsbescheinigung I) durch die Zulassungsstelle berichtigen zu lassen. Diese Berichtigung ist dann nicht erforderlich, wenn die ABE des Sonderrades eine Freistellung von der Pflicht zur Berichtigung der Fahrzeugpapiere enthält.

Die mindestens erforderlichen Geschwindigkeitsbereiche (mit Ausnahme der M+S-Profile) und Tragfähigkeiten der zu verwendenden Reifen sind den Fahrzeugpapieren (Fahrzeugbrief und -schein, Zulassungsbescheinigung I) zu entnehmen. Ferner sind nur Reifen einer Bauart und achsweise eines Reifentyps zulässig. Bei Verwendung unterschiedlicher Reifentypen auf Vorder- und Hinterachse sind die Hinweise des Fahrzeug- und / oder Reifenherstellers zu beachten.

Das Fahrwerk und die Bremsaggregate müssen, mit Ausnahme der in der entsprechenden Auflage aufgeführten Umrüstmaßnahmen, dem Serienstand entsprechen. Die Zulässigkeit weiterer Veränderungen ist gesondert zu beurteilen.

Wird das serienmäßige Ersatzrad verwendet, soll mit mäßiger Geschwindigkeit und nicht länger als erforderlich gefahren werden. Es müssen die serienmäßigen Befestigungsteile verwendet werden. Bei Fahrzeugen mit Allradantrieb darf nur ein Ersatzrad mit gleicher Reifengröße bzw. gleichem Abrollumfang verwendet werden.

Die Bezieher der Räder sind darauf hinzuweisen, dass der vom Reifenhersteller vorgeschriebene Reifenfülldruck zu beachten ist.

Spezielle Auflagen und Hinweise

124 Das Sonderrad (gepr. Radlast) ist in Verbindung mit dieser Reifengröße nur zulässig bis zu einer zul. Achslast von 1240 kg. Eine erhöhte zulässige Achslast bei Anhängerbetrieb (siehe Ziff. 33 zu Ziff. 16 h bzw. Feld 22 zu Feld 7.1-8.3 in den Fahrzeugpapieren) ist zu beachten.

126 Das Sonderrad (gepr. Radlast) ist in Verbindung mit dieser Reifengröße nur zulässig bis zu einer zul. Achslast von 1260 kg. Eine erhöhte zulässige Achslast bei Anhängerbetrieb (siehe Ziff. 33 zu Ziff. 16 h bzw. Feld 22 zu Feld 7.1-8.3 in den Fahrzeugpapieren) ist zu beachten.

A01 Nach Durchführung der Technischen Änderung ist das Fahrzeug unter Vorlage der vorliegenden ABE unverzüglich einem amtlich anerkannten Sachverständigen oder Prüfer für den Kraftfahrzeugverkehr oder einem Prüfer einer Überwachungsorganisation nach Nummer 4 der Anlage VIIIb zur StVZO zur Durchführung und Bestätigung der in der ABE vorgeschriebenen Änderungsabnahme vorzuführen.

A12 Die Verwendung von Schneeketten ist nicht zulässig.

A14 Zum Auswuchten der Räder dürfen an der Felgenaußenseite nur Klebegewichte unterhalb der Felgenschulter oder des Tiefbettes angebracht werden. Bei Anbringung der Klebegewichte im Felgenbett ist auf einen Mindestabstand von 2 mm zum Bremssattel zu achten.

A19 Es sind nur schlauchlose Reifen zulässig. Werden keine Ventile mit TPMS-Sensoren verwendet, sind Gummiventile oder Metallschraubventile mit Befestigung von außen, die den Normen DIN, E.T.R.T.O oder Tire and Rim entsprechen, zulässig. Werden Ventile mit TPMS-Sensor verwendet, so sind die Hinweise und Vorgaben der Hersteller zu beachten. Die Ventile und Sensoren müssen für den vorgeschriebenen Luftdruck und die bauartbedingte Höchstgeschwindigkeit geeignet sein. Die Ventile dürfen nicht über den Felgenrand hinausragen.

A33 Es dürfen nur feingliedrige Schneeketten, die nicht mehr als 12 mm einschließlich Kettenschloss auftragen, an der Vorderachse verwendet werden.

A58 Rad-Reifen-Kombination(en) nicht zulässig an Fahrzeugen mit Allradantrieb.

A60 Auch zulässig für Fahrzeugausführungen mit verlängerter Karosserie.

A90 Es dürfen nur feingliedrige Schneeketten, die nicht mehr als 9 mm einschließlich Kettenschloss auftragen, an den laut Betriebsanleitung dafür vorgesehenen Achsen verwendet werden.

B02 Vor Montage der Räder sind eventuell vorhandene Zentrierstifte, Befestigungs-Schrauben oder Sicherungsringe an den Anschlussflanschen des Fahrzeugs zu entfernen.

Car Die Rad/Reifen-Kombination ist zulässig für Fahrzeugausführungen der Aufbauart Kombilimousine (Avant, Break, Caravan, Kombi, Station-Wagon, Tourer, Turnier, Touring, ...).

Cbo Die Rad/Reifen-Kombination ist zulässig für Fahrzeugausführungen der Aufbauart Cabriolet, Roadster.

Cpe Die Rad/Reifen-Kombination ist zulässig für Fahrzeugausführungen der Aufbauart Coupé.

Flh Die Rad/Reifen-Kombination ist zulässig für Fahrzeugausführungen der Aufbauart Fließheck (3-türig und 5-türig).

G77 Ist die Reifengröße 175/65R15, 185/60R15 oder 185/55R16 keine der serienmäßigen Reifengrößen (u. a. Fahrzeugschein, Zulassungsbescheinigung I, COC-Papier oder Bedienungsanleitung) , so ist der Nachweis zu erbringen, dass die Anzeige des Geschwindigkeitsmessers und Wegstreckenzählers innerhalb der Toleranzen (75/443/EWG, ECE-R39, § 57 StVZO) liegt. Wird die Anzeige angeglichen, sind die in den Fahrzeugpapieren (u. a. Fahrzeugschein, Zulassungsbescheinigung I oder COC-Papier) eingetragenen Reifengrößen zu überprüfen.

K17 An Achse 1 ist durch Umlegen der Befestigungslaschen am Radlauf eine ausreichende Freigängigkeit der Rad-Reifenkombination herzustellen.

K1a Die Radabdeckung an Achse 1 ist durch Ausstellen der Frontschürze und des Kotflügels oder durch Anbau von dauerhaft befestigten Karosserieteilen im Bereich 0° bis 30° vor Radmitte herzustellen. Die gesamte Breite der Rad-/Reifenkombination muss, unter Beachtung des maximal möglichen Betriebsmaßes des Reifens (1,04 fache der Nennbreite des Reifens), in dem oben genannten Bereich abgedeckt sein.

K1b Die Radabdeckung an Achse 1 ist durch Ausstellen des Kotflügels oder durch Anbau von dauerhaft befestigten Karosserieteilen im Bereich 0° bis 50° hinter Radmitte herzustellen. Die gesamte Breite der Rad-/Reifenkombination muss, unter Beachtung des maximal möglichen Betriebsmaßes des Reifens (1,04 fache der Nennbreite des Reifens), in dem oben genannten Bereich abgedeckt sein.

K1c Die Radabdeckung an Achse 1 ist durch Ausstellen der Frontschürze und des Kotflügels oder durch Anbau von dauerhaft befestigten Karosserieteilen im Bereich 30° vor bis 50° hinter Radmitte herzustellen. Die gesamte Breite der Rad-/Reifenkombination muss, unter Beachtung des maximal möglichen Betriebsmaßes des Reifens (1,04 fache der Nennbreite des Reifens), in dem oben genannten Bereich abgedeckt sein.

K29 Die äußeren Kunststoffmuttern und Befestigungsschrauben der Filz- bzw. Kunststoffeinsätze in den hinteren Radhäusern sind zu entfernen und die Filz- bzw. Kunststoffeinsätze durch geeignete Maßnahmen neu zu befestigen.

K2b Die Radabdeckung an Achse 2 ist durch Ausstellen der Heckschürze und des Kotflügels oder durch Anbau von dauerhaft befestigten Karosserieteilen im Bereich 0° bis 50° hinter Radmitte herzustellen. Die gesamte Breite der Rad-/Reifenkombination muss, unter Beachtung des maximal möglichen Betriebsmaßes des Reifens (1,04 fache der Nennbreite des Reifens), in dem oben genannten Bereich abgedeckt sein.

K2c Die Radabdeckung an Achse 2 ist durch Ausstellen der Heckschürze und des Kotflügels oder durch Anbau von dauerhaft befestigten Karosserieteilen im Bereich 30° vor bis 50° hinter Radmitte herzustellen. Die gesamte Breite der Rad-/Reifenkombination muss, unter Beachtung des maximal möglichen Betriebsmaßes des Reifens (1,04 fache der Nennbreite des Reifens), in dem oben genannten Bereich abgedeckt sein.

K3s An Achse 1 ist die Spritzwand bzw. die Radhausinnenverkleidung hinter Radmitte an den dahinterliegenden Rahmenfalz anzulegen und dauerhaft zu befestigen.

K41 An Achse 1 ist durch Nacharbeiten der Radhausausschnittkanten eine ausreichende Freigängigkeit der Rad-Reifenkombination herzustellen.

K42 An Achse 2 ist durch Nacharbeiten der Radhausausschnittkanten eine ausreichende Freigängigkeit der Rad-Reifenkombination herzustellen.

K44 An Achse 2 ist durch Aufweiten der Kotflügel bzw. inneren Seitenteile eine ausreichende Freigängigkeit der Rad-Reifenkombination herzustellen.

K46 An Achse 2 ist durch Nacharbeiten der Radhausinnenkotflügel, Kunststoffeinsätze bzw. deren Befestigungsteile eine ausreichende Freigängigkeit der Rad-Reifenkombination herzustellen.

K4g An Achse 2 ist die Radhausinnenverkleidung am Übergang von der Radhausausschnittkante zur Heckschürze auszuschneiden bzw. um 10 mm zu kürzen.

K4h An Achse 2 ist die Radhausinnenverkleidung am Übergang von der Radhausausschnittkante zur Heckschürze auszuschneiden bzw. um 5 mm zu kürzen.

K4i An Achse 2 ist die Radhausinnenverkleidung an der Radhausausschnittkante auszuschneiden bzw. um 5 mm zu kürzen und anschließend dauerhaft neu zu befestigen.

K56 Durch Nacharbeit der Heckschürze am Übergang zum Radhausausschnitt ist eine ausreichende Freigängigkeit der Rad-Reifenkombination herzustellen.

K6g An Achse 2 ist die Befestigungslasche der Heckschürze am Übergang zur Radhausausschnittkante um 5 mm zu kürzen oder um das gleiche Maß nach hinten/oben zu biegen.

K6i An Achse 2 sind die in das Radhaus ragenden Kanten der Heckschürze auf einer Länge von 100 mm bis auf die Innenkontur des umgelegten Radlaufes folgend zu kürzen.

K6j An Achse 2 sind die Radhausausschnittkanten am Übergang zur Heckschürze vollständig umzulegen.

K8h An Achse 2 sind die Radhausausschnittkanten im Bereich 300 mm vor bis 200 mm hinter Radmitte um 5 mm aufzuweiten.

KMV Betrifft nur Fahrzeugvarianten mit serienmäßigen Kunststoffverbreiterungen bzw. Kotflügelverbreiterungen (Radlaufleisten).

KOV Betrifft nur Fahrzeugvarianten ohne serienmäßigen Kunststoffverbreiterungen bzw. Kotflügelverbreiterungen (Radlaufleisten).

L02 Durch Begrenzung des Lenkeinschlages ist eine ausreichende Freigängigkeit der Rad- / Reifenkombination herzustellen.

R1B Rad/Reifen Kombination für Fahrzeugausführungen mit breiten Kotflügeln an Achse 1 und schmaler Spurweite an Achse 2 (6. Stelle der Fahrzeug-Ident. Nr.= A, C, F, H, R oder 6).

R1S Rad/Reifen Kombination für Fahrzeugausführungen mit breiter Spurweite an Achse 2 (6. Stelle der Fahrzeug-Ident. Nr.= 1, 2, 3, 4, D, E, L oder S).

RC3 Rad/Reifen Kombination für Renault Clio 3 (4. und 5. Stelle der Fahrzeug-Ident. Nr.= BR, CR, KR, oder SR).

RC4 Rad/Reifen Kombination für Renault Clio 4 (4. und 5. Stelle der Fahrzeug-Ident. Nr.= 5R, 6R oder 7R).

S02 Zur Befestigung der Räder dürfen nur die mitgelieferten Befestigungsmittel Nr. S02 (siehe Seite 1) verwendet werden.

S03 Zur Befestigung der Räder dürfen nur die mitgelieferten Befestigungsmittel Nr. S03 (siehe Seite 1) verwendet werden.

S04 Zur Befestigung der Räder dürfen nur die mitgelieferten Befestigungsmittel Nr. S04 (siehe Seite 1) verwendet werden.

S05 Zur Befestigung der Räder dürfen nur die mitgelieferten Befestigungsmittel Nr. S05 (siehe Seite 1) verwendet werden.

Sth Die Rad/Reifen-Kombination ist zulässig für Fahrzeugausführungen der Aufbauart Stufenheck.

T79 Reifen (LI 79) nur zulässig für Fahrzeuge mit zul. Achslasten bis 874 kg (Fzg.-Schein, Ziff. 16 bzw. Zulassungsbescheinigung Feld 8).

T80 Reifen (LI 80) nur zulässig für Fahrzeuge mit zul. Achslasten bis 900 kg (Fzg.-Schein, Ziff. 16 bzw. Zulassungsbescheinigung Feld 8).

T81 Reifen (LI 81) nur zulässig für Fahrzeuge mit zul. Achslasten bis 924 kg (Fzg.-Schein, Ziff. 16 bzw. Zulassungsbescheinigung Feld 8).

T83 Reifen (LI 83) nur zulässig für Fahrzeuge mit zul. Achslasten bis 974 kg (Fzg.-Schein, Ziff. 16 bzw. Zulassungsbescheinigung Feld 8).

T84 Reifen (LI 84) nur zulässig für Fahrzeuge mit zul. Achslasten bis 1000 kg (Fzg.-Schein, Ziff. 16 bzw. Zulassungsbescheinigung Feld 8).

T85 Reifen (LI 85) nur zulässig für Fahrzeuge mit zul. Achslasten bis 1030 kg (Fzg.-Schein, Ziff. 16 bzw. Zulassungsbescheinigung Feld 8).

T87 Reifen (LI 87) nur zulässig für Fahrzeuge mit zul. Achslasten bis 1090 kg (Fzg.-Schein, Ziff. 16 bzw. Zulassungsbescheinigung Feld 8).

T88 Reifen (LI 88) nur zulässig für Fahrzeuge mit zul. Achslasten bis 1120 kg (Fzg.-Schein, Ziff. 16 bzw. Zulassungsbescheinigung Feld 8).

T89 Reifen (LI 89) nur zulässig für Fahrzeuge mit zul. Achslasten bis 1160 kg (Fzg.-Schein, Ziff. 16 bzw. Zulassungsbescheinigung Feld 8).

T90 Reifen (LI 90) nur zulässig für Fahrzeuge mit zul. Achslasten bis 1200 kg (Fzg.-Schein, Ziff. 16 bzw. Zulassungsbescheinigung Feld 8).

T91 Reifen (LI 91) nur zulässig für Fahrzeuge mit zul. Achslasten bis 1230 kg (Fzg.-Schein, Ziff. 16 bzw. Zulassungsbescheinigung Feld 8).

T93 Reifen (LI 93) nur zulässig für Fahrzeuge mit zul. Achslasten bis 1300 kg (Fzg.-Schein, Ziff. 16 bzw. Zulassungsbescheinigung Feld 8).

T95 Reifen (LI 95) nur zulässig für Fahrzeuge mit zul. Achslasten bis 1380 kg (Fzg.-Schein, Ziff. 16 bzw. Zulassungsbescheinigung Feld 8).

V17 Bei Verwendung verschiedener Reifengrößen an Vorder- und Hinterachse sind folgende Reifenkombinationen, sofern die Reifengrößen in der Spalte "Reifen" aufgeführt sind, möglich:

| | Vorderachse | Hinterachse |
|--------|-------------|--|
| Nr. 1 | 195/40R17 | 215/35R17 |
| Nr. 2 | 195/45R17 | 215/40R17 |
| Nr. 3 | 205/40R17 | 225/35R17 |
| Nr. 4 | 205/45R17 | 235/40R17 |
| Nr. 5 | 205/50R17 | 225/45R17, 235/45R17, 245/40R17, 255/40R17 |
| Nr. 6 | 205/55R17 | 225/50R17 |
| Nr. 7 | 215/40R17 | 245/35R17 |
| Nr. 8 | 215/45R17 | 235/40R17, 245/40R17 |
| Nr. 9 | 215/50R17 | 235/45R17, 245/45R17, 275/40R17 |
| Nr. 10 | 215/55R17 | 235/50R17 |
| Nr. 11 | 225/45R17 | 245/40R17, 255/40R17 |
| Nr. 12 | 225/50R17 | 245/45R17, 255/45R17 |
| Nr. 13 | 225/55R17 | 245/50R17, 255/50R17 |
| Nr. 14 | 235/45R17 | 255/40R17, 265/40R17 |
| Nr. 15 | 235/50R17 | 255/45R17 |
| Nr. 16 | 235/55R17 | 255/50R17 |
| Nr. 17 | 235/60R17 | 255/55R17 |
| Nr. 18 | 245/45R17 | 265/40R17, 275/40R17 |
| Nr. 19 | 255/45R17 | 285/40R17 |

Es sind nur Reifen eines Herstellers und achsweise eines Profiltyps zulässig, für die der Reifen- oder Fahrzeughersteller die Eignung für das jeweilige Fahrzeug bestätigt. Diese Bestätigung ist vom Führer des Fahrzeugs mitzuführen.

X04 Diese Reifengröße ist nur zulässig bei Fahrzeugen mit serienmäßiger Reifengröße 175/70R14 (u. a. Fahrzeugschein, Zulassungsbescheinigung I, COC-Papier oder Bedienungsanleitung).

X05 Diese Reifengröße ist nur zulässig bei Fahrzeugen mit serienmäßigen Reifengrößen 185/70R14, 185/65R15, 195/60R15 oder 205/55R15 (u. a. Fahrzeugschein, Zulassungsbescheinigung I, COC-Papier oder Bedienungsanleitung).

X71 Diese Reifengröße ist nicht zulässig bei Fahrzeugen mit serienmäßiger Reifengröße 195/65R15 oder 205/55R16 (u.a. Fahrzeugschein, Zulassungsbescheinigung I, COC-Papier oder Bedienungsanleitung).

X74 Diese Reifengröße ist nur zulässig bei Fahrzeugen mit serienmäßiger Reifengröße 195/65R15 oder 205/55R16 (u. a. Fahrzeugschein, Zulassungsbescheinigung I, COC-Papier oder Bedienungsanleitung).

Prüfort und Prüfdatum

Die Verwendungsprüfung fand am 8. April 2016 in Lamsheim statt.

Prüfergebnis



Aufgrund der durchgeführten Prüfungen bestehen keine technischen Bedenken o.g. Sonderräder unter Beachtung der Auflagen und Hinweise zu verwenden.

Die in diesem Gutachten aufgeführten Fahrzeugtypen entsprechen auch nach der Umrüstung den heute gültigen Vorschriften der StVZO. Das Gutachten verliert seine Gültigkeit, wenn sich entsprechende Bauvorschriften der StVZO ändern oder an den Kraftfahrzeugen Änderungen eintreten, die die Begutachtungspunkte beeinflussen.

Das Gutachten umfasst Blatt 1 bis 10 und gilt für Sonderräder ab Herstellungsdatum August 2003.

Der Technische Dienst Typprüfstelle Fahrzeuge/Fahrzeugteile der TÜV Rheinland Kraftfahrt GmbH, Am Grauen Stein, 51105 Köln ist mit seinem Ingenieurzentrum Technologiezentrum Typprüfstelle, Lamsheim für die angewendeten Prüfverfahren vom Kraftfahrt-Bundesamt entsprechend EG-FGV für das Typgenehmigungsverfahren des KBA unter der Nummer KBA-P 00010-96 benannt.

Lamsheim, 8. April 2016



Coen

00247340.DOC