



Kraftfahrt-Bundesamt

DE-24932 Flensburg

ALLGEMEINE BETRIEBSERLAUBNIS (ABE)

nach § 22 in Verbindung mit § 20 Straßenverkehrs-Zulassungs-Ordnung (StVZO) in der Fassung der Bekanntmachung vom 26.04.2012 (BGBl I S.679)

Nummer der ABE: 46604*10

Gerät: Sonderräder für Personenkraftwagen
8 J x 17 H2

Typ: 0046 807

Inhaber der ABE und Hersteller: R.O.D. Leichtmetallräder GmbH
DE-92637 Weiden/i.d.Opf.

Für die oben bezeichneten reihenweise zu fertigenden oder gefertigten Geräte wird dieser Nachtrag mit folgender Maßgabe erteilt:

Die sich aus der Allgemeinen Betriebserlaubnis ergebenden Pflichten gelten sinngemäß auch für den Nachtrag.

In den bisherigen Genehmigungsunterlagen treten die aus diesem Nachtrag ersichtlichen Änderungen bzw. Ergänzungen ein.



Kraftfahrt-Bundesamt

DE-24932 Flensburg

2

Nummer der ABE: 46604*10

Die ABE-Nr. 46604 erstreckt sich nunmehr auf die Sonderräder 8 J x 17 H2 , Typ 0046 807, in den Ausführungen wie im Nachtragsgutachten Nr. 55088106 (11. Ausfertigung) vom 20.10.2015 beschrieben.

Die Sonderräder dürfen auch zur Verwendung mit den in den Anlagen Nr.

22	(1. Ausfertigung)
21	(3. Ausfertigung)
7	(5. Ausfertigung)
3	(6. Ausfertigung)
11, 17, 19	(8. Ausfertigung)
13, 18	(9. Ausfertigung)
5, 6, 9, 15	(10. Ausfertigung)
2	(11. Ausfertigung)

des Nachtragsgutachtens genannten Bereifungen unter den angegebenen Bedingungen an den dort aufgeführten bzw. beschriebenen Kraftfahrzeugen feilgeboten werden.

Für die in dieser ABE freigegebenen Rad/Reifenkombinationen ist die Berichtigung der Zulassungsbescheinigung Teil I gemäß §13 Fahrzeug-Zulassungsverordnung (FZV) nicht erforderlich.

Im Übrigen gelten die im beiliegenden Nachtragsgutachten der Typprüfstelle Fahrzeuge/Fahrzeugteile der TÜV Rheinland Kraftfahrt GmbH, Köln, vom 20.10.2015 festgehaltenen Angaben.

Flensburg, 08.12.2015

Im Auftrag

(Jörg Burgkhardt)



Anlagen:

Nebenbestimmungen und Rechtsbehelfsbelehrung
Nachtragsgutachten Nr. 55088106 (11. Ausfertigung), zur Genehmigung vorgelegt am:
09.11.2015

Auftraggeber R.O.D. Leichtmetallräder GmbH
 Alte Reichstrasse 1
 92637 Weiden / Opf.

Prüfgegenstand PKW-Sonderrad

Typ 0046 807
 Radgröße 8 J x 17 H2
 Zentrierart Mittenzentrierung

Ausführung	Kennzeichnung Rad/ Zentrierring	Lochzahl/ Lochkreis- (mm)/ Mittenloch-ø (mm)	Ein- press- tiefe (mm)	Rad- last (kg)	Abroll- umfang (mm)	Gültig ab Herstell- datum
-	L 0046 807 45 N/ohne Ring Z 0046 807 45 N/ZL Ø70,4-Ø60,1	5/108/60,1	45	875	2270	6/2006
-	M 0046 807 45 N/ohne Ring Z 0046 807 45 N/ZM Ø70,4- Ø63,4	5/108/63,4	45	875	2270	6/2006
-	P 0046 807 45 N/ohne Ring Z 0046 807 45 N/ZP Ø70,4- Ø65,1	5/108/65,1	45	875	2270	6/2006
-	T 0046 807 45 N/ohne Ring Z 0046 807 45 N/ZT Ø70,4- Ø67,1	5/108/67,1	45	875	2270	6/2006
-	F 0046 807 45 R/ohne Ring Z 0046 807 45 R/ZF Ø70,4- Ø57,1	5/112/57,1	45	875	2270	6/2006
-	S 0046 807 45 R/ohne Ring Z 0046 807 45 R/ZS Ø70,4- Ø66,6	5/112/66,6	45	875	2270	6/2006
-	D 0046 807 40 S/ohne Ring Z 0046 807 40 S/ZD Ø70,4- Ø56,6	5/114,3/56,1	40	720	2100	6/2006
-	L 0046 807 32 S/ohne Ring Z 0046 807 32 S/ZL Ø70,4-Ø60,1	5/114,3/60,1	32	690	2100	6/2006
-	L 0046 807 40 S/ohne Ring Z 0046 807 40 S/ZL Ø70,4-Ø60,1	5/114,3/60,1	40	720	2100	6/2006
-	N 0046 807 32 S/ohne Ring Z 0046 807 32 S/ZN Ø70,4- Ø64,1	5/114,3/64,1	32	690	2100	6/2006
-	N 0046 807 40 S/ohne Ring Z 0046 807 40 S/ZN Ø70,4- Ø64,1	5/114,3/64,1	40	720	2100	6/2006
-	R 0046 807 32 S/ohne Ring Z 0046 807 32 S/ZR Ø70,4- Ø66,1	5/114,3/66,1	32	690	2100	6/2006
-	R 0046 807 40 S/ohne Ring Z 0046 807 40 S/ZR Ø70,4- Ø66,1	5/114,3/66,1	40	720	2100	6/2006
-	T 0046 807 32 S/ohne Ring Z 0046 807 32 S/ZT Ø70,4-Ø67,1	5/114,3/67,1	32	690	2100	6/2006
-	T 0046 807 40 S/ohne Ring Z 0046 807 40 S/ZT Ø70,4-Ø67,1	5/114,3/67,1	40	720	2100	6/2006

Ausführung	Kennzeichnung Rad/ Zentrierring	Lochzahl/ Lochkreis- (mm)/ Mittenloch-ø (mm)	Ein- press- tiefe (mm)	Rad- last (kg)	Abroll- umfang (mm)	Gültig ab Herstell- datum
-	W 0046 807 35 S/ohne Ring	5/114,3/71,6	35	720	2100	6/2006
-	P 0046 807 50 T1/ohne Ring	5/120/65,1	50	900	2260	6/2006
-	X 0046 807 42 T/ohne Ring	5/120/72,6	42	830	2260	6/2006
-	W 0046 807 55 W1/ohne Ring	5/130/71,5	55	900	2260	6/2006

Kennzeichnung

KBA-Nummer	46604
Herstellerzeichen	R.O.D.
Radtyp und Ausführung	0046 807 (s.o.)
Radgröße	8Jx17H2
Einpreßtiefe	ET (s.o.)
Herstellungsdatum	Monat und Jahr

Befestigungselemente

Die zu verwendenden Befestigungselemente sowie deren Anzugsmomente sind den Verwendungsbereichsgutachten zu entnehmen.

Prüfungen

Die o.g. Sonderräder wurden gemäß den Richtlinien für die Prüfung von Sonderrädern für Kraftfahrzeuge und ihre Anhänger vom 25.November 1998 geprüft.

Folgende Prüfungen wurden mit positivem Ergebnis abgeschlossen:

- Biegeumlaufprüfung
- Abrollprüfung
- Impactprüfung

Folgende Testdaten liegen der Impactprüfung zugrunde:

Anschluß	Reifengröße	Einpresstiefe (mm)	Statische Radlast (kg)
5/108	195/40R17	45	875
5/120	195/40R17	50	900
5/130	195/40R17	55	900

Folgende Testdaten liegen der Abrollprüfung zugrunde:

Anschluß	Reifengröße	Einpresstiefe (mm)	Statische Radlast (kg)
5/130	285/60R17	55	900

Aufgrund bereits positiv durchgeführter Prüfungen an vergleichbaren Rädern des genannten Radtyps sind die folgenden Prüfungen nicht mehr erforderlich:

- Salzsprühtest

Die Maße und Toleranzen entsprechen in wesentlichen Punkten der ETRTO.

Die Zusammensetzung, die Festigkeitswerte und das Korrosionsverhalten des verwendeten Werkstoffes sind in der Radbeschreibung des Herstellers aufgeführt.

Das Gewicht einer unlackierten Probe betrug 12,1 kg.

Prüfergebnis

Aufgrund der durchgeführten Prüfungen bestehen keine technischen Bedenken o.g. Sonderräder an den in den Verwendungsbereichsgutachten genannten Fahrzeugen und den dort aufgeführten Bedingungen zu verwenden.

Anlagen


Beschreibung	-	26.06.06
Radzeichnung	2532	14.02.06
	mit Änderung vom	06.04.06

Das Gutachten umfaßt Blatt 1 bis 3.

Gegen die Erteilung einer Allgemeinen Betriebserlaubnis bestehen unsererseits keine technischen Bedenken.

Prüflaboratorium Technologiezentrum Typprüfstelle der TÜV Pfalz Verkehrswesen GmbH akkreditiert von der Akkreditierungsstelle des Kraftfahrt-Bundesamtes. Bundesrepublik Deutschland unter der DAR-Registrier-Nr.: KBA-P 00008-95

Lambsheim, 23.August 2006



Coen

00097942.DOC

Prüfgegenstand
HerstellerPKW-Sonderrad 8Jx17H2 Typ 0046 807
R.O.D. Leichtmetallräder GmbH

Auftraggeber R.O.D. Leichtmetallräder GmbH
Alte Reichstrasse 1
92637 Weiden / Opf.
QM-Nr. 49 02 0141004

Prüfgegenstand PKW-Sonderrad
Typ 0046 807
Radgröße 8Jx17H2
Zentrierart Mittenzentrierung

Ausführung	Kennzeichnung Rad/ Zentrierring	Lochzahl/ Lochkreis- (mm)/ Mit- tenloch-ø (mm)	Einpresstiefe (mm)	Radlast (kg)	Abrollumfang (mm)
-	F 0046 807 45 R/ohne Ring Z 0046 807 45 R/ZF Ø70,4-Ø57,1	5/112/57,1	45	875	2270

Kennzeichnungen

KBA-Nummer 46604
Herstellerzeichen R.O.D.
Radtyp und Ausführung 0046 807 (s.o.)
Radgröße 8Jx17H2
Einpresstiefe ET (s.o.)
Herstelldatum Monat und Jahr

Befestigungsmittel

Nr.	Art der Befestigungsmittel	Bund	Anzugsmoment (Nm)	Schaftlänge (mm)
S02	Schraube M14x1,5	Kegel 60°	120	28
S03	Schraube M14x1,5	Kegel 60°	140	28
S04	Schraube M14x1,5	Kegel 60°	170	30
S05	Schraube M14x1,5	Kegel 60°	140	30

Prüfungen

Entsprechend den Kriterien des VdTÜV Merkblattes 751 (in der jeweils gültigen Fassung) wurden an den im Verwendungsbereich aufgeführten Fahrzeugen Anbau-, Freigängigkeits- und Handlingsprüfungen durchgeführt.

Verwendungsbereich

Hersteller Audi
Ford
Seat
Skoda
Volkswagen

Spurverbreiterung innerhalb 2%

Handelsbezeichnung Fahrzeug-Typ ABE/EWG-Nr.	kW-Bereich	Reifen	Reifenbezogene Auflagen und Hinweise	Auflagen und Hinweise
Audi A3 8V e1*2007/46*0607*.. - Limousine - Cabrio	77-135	215/45R17		A12 A14 A19 A57 Cbo F24 Lim V00 V17 S02
	77-135	225/45R17		
	77-135	235/40R17		
	77-135	235/45R17		
	77-135	245/40R17	A01 K1a K2b	
Audi A3 Cabriolet 8P e1*2001/116*0456*..	75-147	205/50R17	K1a K1b K56 R37 R70	A01 A12 A14 A19 A58 Cbo V17 S02
	75-147	215/45R17	K1a K56 R37 T87 T88	
	75-147	225/45R17	K1a K1b K56	
	75-147	235/45R17	K1c K56	
	75-147	245/40R17	K1c K2b K46 K56	
Audi A3, -/Sportback 8P, 8PA e1*2001/116*0217*.. e1*2001/116*0418*..	184-195	205/50R17	K1a K1b K56 M+S R70	A01 A12 A14 A19 B03 Flh V17 S02
	184-195	215/45R17	K1a K56 M+S T88 T91	
	184-195	225/45R17	K1a K1b K56	
	184-195	235/45R17	K1c K56	
	184-195	245/40R17	K1c K2b K46 K56	
Audi A3, -/Sportback 8P, 8PA, 8PB e1*2001/116*0217*.. e1*2001/116*0241*.. e1*2001/116*0418*.. e13*2007/46*1082*..	66-147	205/50R17	K1a K1b K56 R37 R70	A01 A12 A14 A19 Flh V17 S02
	66-147	215/45R17	K1a K56 R37 T87 T88	
	66-147	225/45R17	K1a K1b K56	
	66-147	235/45R17	K1c K56	
	66-147	245/40R17	K1c K2b K46 K56	
	66-147	245/40R17	K1c K2b K46 K56	
Audi A3, -/Sportback 8V e1*2007/46*0607*..	77-135	205/50R17	R70	A12 A14 A16 A19 A57 F24 Flh V00 V17 S02
	77-135	215/45R17		
	77-135	225/45R17		
	77-135	235/40R17	A01 K1a K2b K3a K6g K8h	
	77-135	235/45R17	A01 K1a K2b K3a K6g K8h	
Audi A4 8E e1*98/14*0151*.. e1*2001/116*0151*..	74-140	205/50R17	R37 R70 T89 T93	A12 A14 A19 Car Lim V17 S02
	74-188	205/50R17	M+S R70 T89 T93	
	74-188	215/45R17	R37 T87 T88 T91	
	74-188	225/45R17	T90 T91	
	74-188	235/45R17		
Audi A4 QB6 e1*2001/116*0243*..	162	205/50R17	M+S R70 T89 T93	A12 A14 A19 Car Cbo Lim V17 S02
	162	215/45R17	R37 T88 T91	
	162	225/45R17	T90 T91	
	162	235/45R17		
Audi A4 Cabriolet 8H e1*98/14*0177*.. e1*2001/116*0177*..	96-147	205/50R17	R37 R70 T89 T93	A12 A14 A19 Cbo V17 S02
	96-188	205/50R17	M+S R70 T89 T93	
	96-188	215/45R17	R37 T88 T91	
	96-188	225/45R17	T90 T91 T93	
	96-188	235/45R17		
Audi A4 S4 8E,8H,QB6 e1*98/14,2001/116* 0151,0177,0243*..	253	215/50R17	M+S R09 R70 T93 T95	A12 A14 A19 Car Cbo Lim S02
	253	225/45R17	M+S T91 T93	
Audi A6 -/Avant 4F, 4F1 e1*2001/116*0254*.. e1*2001/116*0276*.. e13*2007/46*1080*..	89-257	225/50R17	T93	A12 A14 A19 Car Lim NBF V17 X27 S02
	89-257	235/45R17	T93	
	89-257	245/45R17		
	89-257	255/45R17		
	89-257	255/45R17		

Prüfgegenstand
HerstellerPKW-Sonderrad 8Jx17H2 Typ 0046 807
R.O.D. Leichtmetallräder GmbH

Handelsbezeichnung Fahrzeug-Typ ABE/EWG-Nr.	kW-Bereich	Reifen	Reifenbezogene Auflagen und Hin- weise	Auflagen und Hinweise
Audi A8 4E e1*2001/116*0198*.. e1*2001/116*0246*..	154-257	235/55R17		A12 A14 A19 B03 B60 Lim NBF S02
	154-257	245/50R17		
	154-257	245/55R17	A01 G01	
Audi A8 D2 G850, e1*93/81*0005*.. e1*98/14*0005*..	110-250	225/55R17	R35	A14 A19 A30 A8b B03 NBF S02
	265	225/55R17	M+S R09	
Audi Q3 8U, 8U1 e1*2007/46*0591*.. e13*2007/46*1163*..	88-162	215/60R17	R70	A12 A14 A19 A57 S05
	88-162	225/50R17		
	88-162	225/55R17		
Audi Q3 8U, 8U1 e1*2007/46*0591*.. e13*2007/46*1163*.. - mit Radhaus- Verbreiterungen	88-162	215/60R17	R70	A12 A14 A19 A57 KMV S05
	88-162	225/50R17		
	88-162	225/55R17		
Audi S3 8V e1*2007/46*0607*.. - Limousine - Cabrio	206-221	215/45R17	M+S	A12 A14 A19 A56 Cbo F24 Lim S02
	206-221	225/45R17	M+S	
	206-221	235/40R17	M+S	
	206-221	235/45R17	M+S	
	206-221	245/40R17	A01 K1a K2b M+S	
Audi S3, -/Sportback 8V e1*2007/46*0607*..	206-221	205/50R17	M+S R70	A12 A14 A16 A19 A56 F24 Flh S02
	206-221	215/45R17	M+S	
	206-221	225/45R17	M+S	
Audi TT 8J e1*2001/116* 0369*00-16; 0374*00-01; 0375*00	118-155	225/50R17	A01 K46 K56	A12 A14 A19 A57 Cbo Cpe S02
	118-155	235/45R17		
	118-155	245/45R17	A01 K46 K56	
	118-155	255/45R17	A01 K1a K1b K46 K56	
	118-200	225/50R17	A01 K46 K56 M+S	
	118-200	235/45R17	M+S	
	118-200	245/45R17	A01 K46 K56 M+S	
Audi TT 8J e1*2001/116* 0369*17-.. ab MJ 2015 (8S)	132-169	225/50R17	A91	A14 A19 A57 Cbo Cpe V00 V17 S02
	132-169	235/45R17	A33	
	132-169	245/45R17	A12	
	132-169	255/45R17	A01 A12 K6g	
Ford Galaxy (I) WGR e1*93/81,95/54, 2001/116*0024*..	66-150	225/45R17	K2c K56 T91 T93 T94	A01 A12 A14 A19 V17 S04
	66-150	235/45R17	K1a K2c K56 T93 T94 T97	
	66-150	245/40R17	K1c K2c K42 K46 K56 T91 T95	
Seat Alhambra 7MS e1*95/54, 98/14, 2001/116*0036*..	66-150	225/45R17	K2c K56 T91 T93 T94	A01 A12 A14 A19 V17 S04
	66-150	235/45R17	K1a K2c K56 T93 T94 T97	
	66-150	245/40R17	K1c K2c K42 K46 K56 T91 T95	

Prüfgegenstand
HerstellerPKW-Sonderrad 8Jx17H2 Typ 0046 807
R.O.D. Leichtmetallräder GmbH

Handelsbezeichnung Fahrzeug-Typ ABE/EWG-Nr.	kW-Bereich	Reifen	Reifenbezogene Auflagen und Hin- weise	Auflagen und Hinweise
Seat Altea / Toledo 5P, 5PN e9*2001/116*0050*.. e9*2007/46*0012*..	63-155	205/50R17	K1c R70 T89 T93	A01 A12 A14 A19 A60 Flh KOV SeF Sth V17 S02
	63-155	215/45R17	K1c T87 T88 T91	
	63-155	225/45R17	K1c	
Seat Leon 1P, 1PN e9*2001/116*0052*.. e9*2007/46*0013*..	63-155	205/50R17	A01 K1a K2b R37 R70	A12 A14 A19 A58 Flh V17 S02
	63-155	215/45R17	R37	
	63-195	225/45R17	A01 K1a K2b	
Seat Leon 5F e9*2007/46*0094*..	81-135	205/50R17	R70	A12 A14 A16 A19 Car F24 Flh KOV V00 V17 S02
	81-135	215/45R17		
	81-135	225/45R17		
	81-135	235/40R17	A01 A58 K1a K2b K6j	
	81-135	235/45R17	A01 A58 K1a K2b K6j	
Seat Leon 5F e9*2007/46*0094*..	63-110	205/50R17	R70	A12 A14 A16 A19 A58 Car F23 Flh KOV V17 S02
	63-110	215/45R17		
	63-110	225/45R17		
	63-110	235/40R17	A01 K1a K2b	
	63-110	235/45R17	A01 K1a K2b	
Seat Leon Cupra 5F e9*2007/46*0094*..	195,206	205/50R17	R70	A12 A14 A16 A19 A58 BW7 Car F24 Flh KOV V17 S02
	195,206	215/45R17		
	195,206	225/45R17		
	195,206	235/40R17	A01 K1a K2b K6j	
	195,206	235/40R17	A01 K1v K2h K6j	
	195,206	235/45R17	A01 K1a K2b K6j	
	195,206	235/45R17	A01 K1v K2h K6j	
Seat Leon X-Perience 4drive 5F e9*2007/46*0094*..	81-135	205/50R17	R70	A12 A14 A19 A56 Car F24 KMOV S02
	81-135	205/55R17	R70	
	81-135	225/45R17		
	81-135	235/45R17	A01 K6j K6y	
Skoda Octavia (II) 1Z e11*2001/116*0230*.. e11*2007/46*0012*..	55-118	205/50R17	A01 K1a R37 R70 T89 T93	A12 A14 A19 Car Lim Npf V17 S02
	55-118	215/45R17	R37 T88 T91	
	55-147	205/50R17	A01 K1a M+S R70	
	55-147	215/45R17	M+S T91	
	55-147	225/45R17	A01 K1a	
	55-147	235/40R17	A01 A58 K1a T90 T94	
Skoda Octavia (II) Scout 1Z e11*2001/116* 0230*21-.. e11*2007/46*0012*..	103-118	225/50R17	K1c K56	A01 A12 A14 A19 A56 Car KMOV S02
	103-118	235/45R17	K1c	
	103-118	245/45R17	K1c K56	
Skoda Octavia (III) 5E e11*2007/46*0243*.. e11*2007/46*0244*..	63-110	205/50R17	R70	A12 A14 A19 A58 Car F23 Lim Npf V17 S02
	63-110	215/45R17		
	63-110	225/45R17		
	63-110	235/40R17		
	63-110	235/45R17		
	63-110	245/40R17	A01 K1a K1b K2b	

Prüfgegenstand
HerstellerPKW-Sonderrad 8Jx17H2 Typ 0046 807
R.O.D. Leichtmetallräder GmbH

Handelsbezeichnung Fahrzeug-Typ ABE/EWG-Nr.	kW-Bereich	Reifen	Reifenbezogene Auflagen und Hin- weise	Auflagen und Hinweise
Skoda Octavia (III) 5E e11*2007/46*0243*..	132-169	245/40R17	A01 A58 K1a K1b K2b	A12 A14 A19 Car F24 Lim Npf V00 V17 S02
	77-169	205/50R17	A57 R70	
	77-169	215/45R17	A57	
	77-169	225/45R17	A57	
	77-169	235/40R17	A57	
	77-169	235/45R17	A57	
Skoda Superb (II) 3T e11*2001/116* 0326*00-31; e11*2007/46* 0014*00-21	77-147	205/50R17	R70 T93	A12 A14 A19 Car Lim V17 S02
	77-191	205/50R17	M+S R70 T93	
	77-191	225/45R17	T94	
	77-191	235/45R17	A01 K1a K2b K56	
Skoda Superb (III) 3T e11*2001/116* 0326*32-..; e11*2007/46* 0014*22-..	88-162	215/55R17	R70	A12 A14 A19 A58 Car Lim V17 S05
	88-162	225/50R17		
	88-162	235/50R17	R03	
	88-162	245/45R17		
	88-162	255/45R17	R03	
Skoda Yeti 5L e11*2007/46*0010*.. e11*2007/46*0034*..	77-125	225/45R17	T90 T91 T93	A12 A14 A19 A57 S02
	77-125	225/50R17	A01 K1b	
	77-125	235/45R17		
	77-125	245/45R17	A01 K1b	
VW Beetle, /Cabrio (II) 16 e1*2007/46*0539*..	77-155	215/55R17	R70	A12 A14 A19 A58 Cbo Flh V17 S02
	77-155	225/50R17		
	77-155	235/45R17		
	77-155	245/45R17		
VW Bus (T4) 7DB e1*96/79*0067*.. e1*98/14*0067*..	50-103	225/55R17	G01 K1c K2b K41 K42 T01 T97	A01 A12 A14 A19 K34 V17 S04
	50-103	235/45R17	K1c K2b K42 R70 T94 T97	
	50-103	235/50R17	K1c K2b K41 K42 T00 T96	
	50-103	245/45R17	K1c K2b K41 K42 T95 T99	
	50-103	255/45R17	K2b K42 R03 T02 T98	
VW Bus (T4) 7DZ e1*97/27*0095*.. e1*98/14*0095*..	65-150	225/55R17	G67 K41 T97	A01 A12 A14 A19 K34 V17 S04
	65-150	235/45R17	T94 T97	
	65-150	235/50R17	T00 T96	
	65-150	245/45R17	K1c K2b K41 K42 T95 T99	
	65-150	255/45R17	K2b K42 K44 R03 T02 T97 T98	
VW Bus (T4) California 7DZA e1*98/14P0143*..	111-150	235/50R17	T00	A01 A12 A14 A19 K34 R70 V17 S04
	111-150	245/45R17	K41 K42 T99	
	111-150	255/45R17	K2b K42 K44 T02 T98	
VW Bus (T4), Trans- porter 70X02.., 70X12.. H297-300, 304, 306, H322-327	50-103	225/55R17	G01 K41 K42 T01 T97	A01 A12 A14 A19 K1a K2b K34 V17 S04
	50-103	235/45R17	K42 R70 T93 T94 T97	
	50-103	235/50R17	K41 K42 T00 T96	
	50-103	245/45R17	K41 K42 T95 T99	
	50-103	255/45R17	K42 R03 T02 T98	

Prüfgegenstand
HerstellerPKW-Sonderrad 8Jx17H2 Typ 0046 807
R.O.D. Leichtmetallräder GmbH

Handelsbezeichnung Fahrzeug-Typ ABE/EWG-Nr.	kW-Bereich	Reifen	Reifenbezogene Auflagen und Hin- weise	Auflagen und Hinweise
VW Bus (T4), Trans- porter 7DW, 7DWA e1*96/79, 98/14* 0066,0120*..	50-103	225/55R17	G01 K1c K2b K41 K42 T01 T97	A01 A12 A14 A19 K34 V17 S04
	50-103	235/45R17	K1c K2b K42 R70 T97	
	50-103	235/50R17	K1c K2b K41 K42 T00	
	50-103	245/45R17	K1c K2b K41 K42 T99	
	50-103	255/45R17	K2b K42 R03 T02 T98	
VW E-Golf (VII) AU e1*2007/46*0623*10-.. (24,2 kWh-Batterie)	85	205/50R17	R70	A12 A14 A16 A19 A58 F24 Flh V17 S02
	85	215/45R17		
	85	225/45R17		
VW E-Golf (VII) AU e1*2007/46*0623*10-.. (24,2 kWh-Batterie)	85	205/50R17	R70	A12 A14 A16 A19 A58 F23 Flh V17 S02
	85	215/45R17		
	85	225/45R17		
VW EOS 1F e1*2001/116*0349*.. - incl. Facelift 2011	85-184	205/50R17	R37 R70	A12 A14 A19 A58 Cbo V17 S02
	85-184	215/45R17	R37 T87 T88	
	85-184	225/45R17		
	85-191	205/50R17	M+S R70	
	85-191	215/45R17	M+S T87 T88	
	85-191	225/45R17	M+S	
	85-191	235/45R17		
VW Golf (V) 1K e1*2001/116* 0242*00-24	55-169	205/50R17	K1c R37 R70	A01 A12 A14 A19 Flh V17 S02
	55-169	215/45R17	K1c R37 T87 T88	
	55-184	225/45R17	K1c	
VW Golf (V) Variant 1KM e1*2001/116* 0328*00-14	59-147	205/50R17	K1c K27 K2b K44 K46 K56 R70	A01 A12 A14 A19 A58 Car V17 S02
	59-147	215/45R17	K1a K1b K2b K56	
	59-147	225/45R17	K1c K27 K2b K44 K46 K56	
VW Golf (VI) 1K e1*2001/116 *0242*25-..; e1*2007/46*0490*.. - Fließheck/Cabrio	59-173	205/50R17	K1a K2b R70	A01 A12 A14 A19 Cbo Flh V17 S02
	59-173	215/45R17	K1a K2b T87 T91	
	59-173	225/45R17	K1a K2b	
	59-173	235/40R17	K1c K2b K3a K6g K8d	
	59-173	235/45R17	K1c K2b K3a K6g K8d	
	59-173	245/40R17	K1c K2c K3a K6h K8i	
VW Golf (VI) Variant 1KM e1*2001/116*0328*.. e1*2007/46*0492*..	59-118	205/50R17	K1a K2b K6g R70	A01 A12 A14 A19 Car V17 S02
	59-118	215/45R17	K1a K2b K6g T87 T88	
	59-118	225/45R17	K1a K2b K6g	
	59-118	235/40R17	K1c K2b K3a K6h K8d	
	59-118	235/45R17	K1c K2b K3a K6h K8d	
VW Golf (VII) /-Variant AU, AUV e1*2007/46*0623*.. e1*2007/46*0627*..	63-169	205/50R17	R70	A12 A14 A16 A19 A57 Car F24 Flh NoE V00 V17 S02
	63-169	215/45R17		
	63-169	225/45R17		
	63-169	235/40R17	A01 K1a K2b K3c	
	63-169	235/45R17	A01 K1a K2b K3c	

Prüfgegenstand
HerstellerPKW-Sonderrad 8Jx17H2 Typ 0046 807
R.O.D. Leichtmetallräder GmbH

Handelsbezeichnung Fahrzeug-Typ ABE/EWG-Nr.	kW-Bereich	Reifen	Reifenbezogene Auflagen und Hin- weise	Auflagen und Hinweise
VW Golf (VII) /-Variant AU, AUV e1*2007/46*0623*.. e1*2007/46*0627*..	63-90	205/50R17	R70	A12 A14 A16 A19 A58 Car F23 Flh NoE V17 S02
	63-90	215/45R17		
	63-90	225/45R17		
	63-90	235/40R17	A01 K1a K2b K3c K8g	
	63-90	235/45R17	A01 K1a K2b K3c	
VW Golf (VII) GTE Hybrid AU e1*2007/46*0623*11-..	110	205/50R17	R70	A12 A14 A16 A19 A58 F24 Flh V17 S02
	110	215/45R17		
	110	225/45R17		
VW Golf Plus 1KP e1*2001/116*0304*.. e1*2007/46*0491*..	55-125	205/50R17	A01 K1a K1b K2b K56 R70	A12 A14 A19 A58 Flh V17 S02
	55-125	215/45R17	T87 T88 T91	
	55-125	225/45R17	A01 K1a K1b K2b K56	
VW Golf R (VI) 1K e1*2001/116 *0242*33-..	188-199	205/50R17	R70	A12 A14 A19 Cbo Flh V17 S02
	188-199	215/45R17	T87 T88	
	188-199	225/45R17		
	188-199	235/40R17	A01 K1c K2b K3a K6g K8d	
	188-199	235/45R17	A01 K1c K2b K3a K6g K8d	
	188-199	245/40R17	A01 K1c K2c K3a K6h K8i	
VW Golf R (VII) AU e1*2007/46*0623*..	206, 221	205/50R17	R70	A12 A14 A16 A19 A56 F24 Flh S02
	206, 221	215/45R17		
	206, 221	225/45R17		
	206, 221	235/40R17	A01 K1a K2b K3c	
	206, 221	235/45R17	A01 K1a K2b K3c	
VW Golf R Variant(VII) AUV e1*2007/46*0627*..	221	205/50R17	M+S R70	A12 A14 A16 A19 A56 Car F24 S02
	221	215/45R17	M+S	
	221	225/45R17	M+S	
	221	235/45R17	A01 K1a K2b K3c M+S	
VW Golf Sportsvan AUV e1*2007/46*0627*..	92, 110	205/50R17	R70	A12 A14 A16 A19 A58 F24 Flh V00 V17 S02
	92, 110	215/45R17		
	92, 110	225/45R17		
	92, 110	235/40R17	A01 K1a K2b K3c	
	92, 110	235/45R17	A01 K1a K2b K3c	
VW Golf Sportsvan AUV e1*2007/46*0627*..	63-81	205/50R17	R70	A12 A14 A16 A19 A58 F23 Flh V17 S02
	63-81	215/45R17		
	63-81	225/45R17		
	63-81	235/40R17	A01 K1a K2b K3c K8g	
	63-81	235/45R17	A01 K1a K2b K3c K8g	
VW Jetta 16, 16H e1*2007/46*0539*.. e1*2007/46*0584*..	77 - 155	215/45R17	K1a K1b K2b	A01 A12 A14 A19 A58 Sth V17 S02
	77 - 155	225/45R17	K1c K2b K3a K6g K8e	
	77 - 155	235/40R17	K1c K2b K3a K6g K8e	
	77 - 155	235/45R17	K1c K2b K3a K6g K8e	
	77 - 155	245/40R17	K2b K6h K6i K8m R03	
VW Jetta 1KM e1*2001/116*0328*..	66-147	205/50R17	K1c K27 K2b K44 K46 K56 R70	A01 A12 A14 A19 A58 Sth V17 S02
	66-147	215/45R17	K1a K1b K2b K56	
	66-147	225/45R17	K1c K27 K2b K44 K46 K56	

Handelsbezeichnung Fahrzeug-Typ ABE/EWG-Nr.	kW-Bereich	Reifen	Reifenbezogene Auflagen und Hin- weise	Auflagen und Hinweise
VW Passat 3C e1*2001/116* 0307*00-23	75-147	205/50R17	R37 R70	A12 A14 A19 Lim V17 S02
	75-147	215/45R17	R37 T87 T88 T91	
	75-147	225/45R17		
	75-147	235/45R17	A01 K46 K56	
VW Passat 3C e1*2001/116* 0307*00-23	184	205/50R17	M+S R70	A12 A14 A19 Lim S02
	184	215/45R17	M+S T87 T88 T91	
	184	225/45R17	M+S	
	184	235/45R17	A01 K46 K56	
VW Passat 3C e1*2001/116* 0307*37-.. - Limousine / Variant ab MJ 2015 (B8/3G)	88-140	235/50R17	A01 K8h R03	A12 A14 A19 A57 Car Lim V00 V17 S03
	88-140	255/45R17	A01 K8h R03	
	88-176	215/55R17	R70	
	88-176	225/50R17		
	88-176	245/45R17		
VW Passat 3C, 3c e1*2001/116* 0307*24-36; e1*2007/46* 0502*00-10, 0547*00-03 - ab MJ 2011	77-155	205/50R17	R70 T89 T93	A12 A14 A19 Car Lim V17 VoA S02
	77-155	215/45R17	T87 T91	
	77-155	225/45R17	T91 T94	
	77-155	235/45R17		
	77-155	245/40R17	A01 K1a K2b K4i K6g	
VW Passat 3C, 3c e1*2001/116* 0307*24-36; e1*2007/46* 0502*00-10, 0547*00-03 - mit Radhaus- Ver- breiterungen - ab MJ 2011	77-155	205/50R17	R70 T89 T93	A12 A14 A19 Car KMV Lim V17 VoA S02
	77-155	215/45R17	T87 T91	
	77-155	225/45R17	T91 T94	
	77-155	235/45R17		
	77-155	245/40R17	A01 K4i K6g	
VW Passat Variant 3C e1*2001/116* 0307*00-23	184	205/50R17	M+S R70 T93	A12 A14 A19 Car S02
	184	215/45R17	M+S T91	
	184	225/45R17	M+S T91	
	184	235/45R17		
VW Passat Variant 3C e1*2001/116* 0307*00-23	75-147	205/50R17	R37 R70 T89 T93	A12 A14 A19 Car V17 S02
	75-147	215/45R17	R37 T87 T88 T91	
	75-147	225/45R17	T90	
	75-147	235/45R17		
VW Phaeton 3D, 3d e1*98/14*0189*.. e1*2001/116*0189*.. DE*2007/46*0452*.. e1*2007/46*0452*..	165-246	235/55R17	T97 T99	A12 A14 A19 B03 BnK Lim S02
	165-246	245/50R17	A01 Y10	
VW Sharan 7M e1*93/81,95/54, 98/14,2001/116 *0023*..	66-150	225/45R17	K2c K56 T90 T91 T93 T94	A01 A12 A14 A19 V17 S04
	66-150	235/45R17	K1a K2c K56 T93 T94 T97	
	66-150	245/40R17	K1c K2c K42 K46 K56 T91 T95	

Handelsbezeichnung Fahrzeug-Typ ABE/EWG-Nr.	kW-Bereich	Reifen	Reifenbezogene Auflagen und Hin- weise	Auflagen und Hinweise
VW Tiguan 5N e1*2001/116*0450*.. e1*2007/46*0487*.. - incl. Facelift 2011 - mit Radhaus- Verbreiterungen	81-155	225/55R17		A12 A14 A19 KMV S05
	81-155	235/55R17		
VW Tiguan 5N e1*2001/116* 0450*11-.. e1*2007/46*0487*02-.. - ab Facelift 2011	81-155	225/55R17		A12 A14 A19 S05
	81-155	235/55R17		
VW Tiguan 5N e1*2001/116* 0450*00-10; e1*2007/46* 0487*00-01	81-155	225/55R17		A12 A14 A19 S05
	81-155	235/55R17	A01 K2b	
VW Touran 1T e1*2001/116* 0211*00-22; e1*2007/46* 0357*00-01	66-125	215/45R17	K1a K2b T87 T91	A01 A12 A14 A19 A58 Npf S02
VW Touran 1T, 1t e1*2001/116* 0211*23-35; e1*2007/46* 0357*02-13; e1*2007/46*0506*.. ab MJ 2011	66-130	205/50R17	K1a K2b R70 T89 T93	A01 A12 A14 A19 A58 Npf V17 S02
	66-130	215/45R17	K2b T91	
	66-130	225/45R17	K1a K2b	

Allgemeine Hinweise

Im Fahrzeug verbaute sicherheits- und/oder umweltrelevante Fahrzeugsysteme (z. B. Reifendruckkontrollsysteme) müssen nach Anbau der Sonderräder funktionsfähig bleiben bzw. entsprechend ersetzt werden.

Wird eine in diesem Gutachten aufgeführte Reifengröße verwendet, die nicht bereits in den Fahrzeugpapieren (u. a. Fahrzeugschein, Zulassungsbescheinigung I oder COC-Papier) genannt ist, so sind die Angaben über die Reifengröße in den Fahrzeugpapieren (Fahrzeugschein bzw. -brief, Zulassungsbescheinigung I) durch die Zulassungsstelle berichtigen zu lassen. Diese Berichtigung ist dann nicht erforderlich, wenn die ABE des Sonderrades eine Freistellung von der Pflicht zur Berichtigung der Fahrzeugpapiere enthält.

Die mindestens erforderlichen Geschwindigkeitsbereiche (mit Ausnahme der M+S-Profile) und Tragfähigkeiten der zu verwendenden Reifen sind den Fahrzeugpapieren (Fahrzeugbrief und -schein, Zulassungsbescheinigung I) zu entnehmen. Ferner sind nur Reifen einer Bauart und achsweise eines Reifentyps zulässig. Bei Verwendung unterschiedlicher Reifentypen auf Vorder- und Hinterachse sind die Hinweise des Fahrzeug- und / oder Reifenherstellers zu beachten.

Das Fahrwerk und die Bremsaggregate müssen, mit Ausnahme der in der entsprechenden Auflage aufgeführten Umrüstmaßnahmen, dem Serienstand entsprechen. Die Zulässigkeit weiterer Veränderungen ist gesondert zu beurteilen.

Wird das serienmäßige Ersatzrad verwendet, soll mit mäßiger Geschwindigkeit und nicht länger als erforderlich gefahren werden. Es müssen die serienmäßigen Befestigungsteile verwendet werden. Bei Fahrzeugen mit Allradantrieb darf nur ein Ersatzrad mit gleicher Reifengröße bzw. gleichem Abrollumfang verwendet werden.

Die Bezieher der Räder sind darauf hinzuweisen, dass der vom Reifenhersteller vorgeschriebene Reifenfülldruck zu beachten ist.

Spezielle Auflagen und Hinweise

A01 Nach Durchführung der Technischen Änderung ist das Fahrzeug unter Vorlage der vorliegenden ABE unverzüglich einem amtlich anerkannten Sachverständigen oder Prüfer für den Kraftfahrzeugverkehr oder einem Prüferingenieur einer Überwachungsorganisation nach Nummer 4 der Anlage VIIIb zur StVZO zur Durchführung und Bestätigung der in der ABE vorgeschriebenen Änderungsabnahme vorzuführen.

A12 Die Verwendung von Schneeketten ist nicht zulässig.

A14 Zum Auswuchten der Räder dürfen an der Felgenaußenseite nur Klebegewichte unterhalb der Felgenschulter oder des Tiefbettes angebracht werden. Bei Anbringung der Klebegewichte im Felgenbett ist auf einen Mindestabstand von 2 mm zum Bremssattel zu achten.

A16 Zum Auswuchten der Räder dürfen an der Felgeninnenseite nur Klebegewichte unterhalb der Felgenschulter angebracht werden. Bei Anbringung der Klebegewichte im Felgenbett ist auf einen Mindestabstand von 2 mm zu Bremssattel bzw. Fahrwerksteilen zu achten.

A19 Es sind nur schlauchlose Reifen zulässig. Werden keine Ventile mit TPMS-Sensoren verwendet, sind Gummiventile oder Metallschraubventile mit Befestigung von außen, die den Normen DIN, E.T.R.T.O oder Tire and Rim entsprechen, zulässig. Werden Ventile mit TPMS-Sensor verwendet, so sind die Hinweise und Vorgaben der Hersteller zu beachten. Die Ventile und Sensoren müssen für den vorgeschriebenen Luftdruck und die bauartbedingte Höchstgeschwindigkeit geeignet sein. Die Ventile dürfen nicht über den Felgenrand hinausragen.

A30 Die Verwendung von Schneeketten wurde nicht geprüft.

A33 Es dürfen nur feingliedrige Schneeketten, die nicht mehr als 12 mm einschließlich Ketten-schloss auftragen, an der Vorderachse verwendet werden.

A56 Die Rad/Reifen-Kombination ist nur zulässig an Fahrzeugausführungen mit Allradantrieb (z.B. 4WD, Quattro, Syncro, 4-Matic, 4x4 u. ä.)

A57 Diese Rad/Reifen-Kombination(en) ist (sind) zulässig an Fahrzeugausführungen mit Front bzw. Heck-Antrieb und Allradantrieb (z.B. 2WD, 4WD, Quattro, Syncro, 4-Matic, 4x4, u. ä.)

A58 Rad-Reifen-Kombination(en) nicht zulässig an Fahrzeugen mit Allradantrieb.

A60 Auch zulässig für Fahrzeugausführungen mit verlängerter Karosserie.

A8b Aufgrund fehlender Freigängigkeit zur Bremsanlage ist das Sonderrad nicht zulässig für Fahrzeugausführungen mit Brembo-Bremssattel in Verbindung mit Bremsscheibendurchmesser 345 mm an Achse 1.

A91 Es dürfen nur feingliedrige Schneeketten, die nicht mehr als 10 mm einschließlich Ketten-schloss auftragen, an den laut Betriebsanleitung dafür vorgesehenen Achsen verwendet werden.

B03 Die Zulässigkeit der Sonderräder ist nicht geprüft für Fahrzeuge, die serienmäßig ausschließlich mit größeren und/oder breiteren Serienrädern für Sommerbereifung (nicht M+S Reifen) ausgerüs-tet sind (u. a. Fahrzeugschein, Zulassungsbescheinigung I, COC-Papier oder Bedienungsanleitung).

B60 Aufgrund fehlender Freigängigkeit zur Bremsanlage ist die Verwendung der Sonderräder nicht zulässig für Fahrzeugausführungen mit Bremsscheibendurchmesser 360 mm an Achse1.

BW7 Aufgrund fehlender Freigängigkeit zur Bremsanlage sind die Sonderräder nicht zulässig an Fahrzeugen mit Bremsscheibendurchmesser 370 mm an Achse1.

BnK Die Sonderräder sind nicht an Fahrzeugausführungen mit Keramik-Bremsen zulässig.

Car Die Rad/Reifen-Kombination ist zulässig für Fahrzeugausführungen der Aufbauart Kombi-limousine (Avant, Break, Caravan, Kombi, Station-Wagon, Tourer, Turnier, Touring, ...).

Cbo Die Rad/Reifen-Kombination ist zulässig für Fahrzeugausführungen der Aufbauart Cabriolet, Roadster.

Cpe Die Rad/Reifen-Kombination ist zulässig für Fahrzeugausführungen der Aufbauart Coupé.

F23 Rad/Reifen-Kombination nur für Fahrzeugausführungen mit Verbundlenkerhinterachse.

F24 Rad/Reifen-Kombination nur für Fahrzeugausführungen mit Viel- bzw. Mehrlenkerhinterachse (Einzelradaufhängung).

Flh Die Rad/Reifen-Kombination ist zulässig für Fahrzeugausführungen der Aufbauart Fließheck (3-türig und 5-türig).

G01 Es ist der Nachweis zu erbringen, dass die Anzeige des Geschwindigkeitsmessers und Weg-streckenzählers innerhalb der Toleranzen (75/443/EWG, ECE-R39, § 57 StVZO) liegt. Wird die Anzei-ge angeglichen, sind die in den Fahrzeugpapieren (u. a. Fahrzeugschein, Zulassungsbescheinigung I oder COC-Papier) eingetragenen Reifengrößen zu überprüfen.

G67 Ist die Reifengröße 225/60R16 keine der serienmäßigen Reifengrößen (u. a. Fahrzeugschein, Zulassungsbescheinigung I, COC-Papier oder Bedienungsanleitung), so ist der Nachweis zu erbrin-gen, dass die Anzeige des Geschwindigkeitsmessers und Wegstreckenzählers innerhalb der Toleran-zen (75/443/EWG, ECE-R39, § 57 StVZO) liegt. Wird die Anzeige angeglichen, sind die in den Fahr-zeugpapieren (u. a. Fahrzeugschein, Zulassungsbescheinigung I oder COC-Papier) eingetragenen Reifengrößen zu überprüfen.

K1a Die Radabdeckung an Achse 1 ist durch Ausstellen der Frontschürze und des Kotflügels oder durch Anbau von dauerhaft befestigten Karosserieteilen im Bereich 0° bis 30° vor Radmitte herzustellen. Die gesamte Breite der Rad-/Reifenkombination muss, unter Beachtung des maximal möglichen Betriebsmaßes des Reifens (1,04 fache der Nennbreite des Reifens), in dem oben genannten Bereich abgedeckt sein.

K1b Die Radabdeckung an Achse 1 ist durch Ausstellen des Kotflügels oder durch Anbau von dauerhaft befestigten Karosserieteilen im Bereich 0° bis 50° hinter Radmitte herzustellen. Die gesamte Breite der Rad-/Reifenkombination muss, unter Beachtung des maximal möglichen Betriebsmaßes des Reifens (1,04 fache der Nennbreite des Reifens), in dem oben genannten Bereich abgedeckt sein.

K1c Die Radabdeckung an Achse 1 ist durch Ausstellen der Frontschürze und des Kotflügels oder durch Anbau von dauerhaft befestigten Karosserieteilen im Bereich 30° vor bis 50° hinter Radmitte herzustellen. Die gesamte Breite der Rad-/Reifenkombination muss, unter Beachtung des maximal möglichen Betriebsmaßes des Reifens (1,04 fache der Nennbreite des Reifens), in dem oben genannten Bereich abgedeckt sein.

K1v Die Rad-/Reifenkombination ist zulässig für Fahrzeugausführungen mit serienmäßigen Zusatzradabdeckungen an Achse 1 im Bereich 30° vor Radmitte (wheel cover, flaps,...).

K27 An Achse 1 ist durch Nacharbeit der Befestigung des Kunststoffinnenkotflügels an der Bördelkante eine ausreichende Freigängigkeit der Rad-/ Reifenkombination herzustellen.

K2b Die Radabdeckung an Achse 2 ist durch Ausstellen der Heckschürze und des Kotflügels oder durch Anbau von dauerhaft befestigten Karosserieteilen im Bereich 0° bis 50° hinter Radmitte herzustellen. Die gesamte Breite der Rad-/Reifenkombination muss, unter Beachtung des maximal möglichen Betriebsmaßes des Reifens (1,04 fache der Nennbreite des Reifens), in dem oben genannten Bereich abgedeckt sein.

K2c Die Radabdeckung an Achse 2 ist durch Ausstellen der Heckschürze und des Kotflügels oder durch Anbau von dauerhaft befestigten Karosserieteilen im Bereich 30° vor bis 50° hinter Radmitte herzustellen. Die gesamte Breite der Rad-/Reifenkombination muss, unter Beachtung des maximal möglichen Betriebsmaßes des Reifens (1,04 fache der Nennbreite des Reifens), in dem oben genannten Bereich abgedeckt sein.

K2h Die Rad-/Reifenkombination ist zulässig für Fahrzeugausführungen mit serienmäßigen Zusatzradabdeckungen an Achse 2 im Bereich 50° hinter Radmitte (wheel cover, flaps,...).

K34 Die Funktion der Schiebetüren ist zu überprüfen.

K3a An Achse 1 sind die Schrauben zur Befestigung der Radhausinnenverkleidung an den Radhausausschnittkanten (100 mm hinter Radmitte) zu entfernen und die Befestigungslasche vollständig nach oben zu biegen. Die Radhausinnenverkleidungen sind anschließend dauerhaft neu zu befestigen.

K3c An Achse 1 sind die Schrauben zur Befestigung der Radhausinnenverkleidung an den Radhausausschnittkanten (100 mm vor Radmitte) zu entfernen und die Befestigungslasche vollständig nach oben zu biegen. Die Radhausinnenverkleidungen sind anschließend dauerhaft neu zu befestigen.

K41 An Achse 1 ist durch Nacharbeiten der Radhausausschnittkanten eine ausreichende Freigängigkeit der Rad-Reifenkombination herzustellen.

K42 An Achse 2 ist durch Nacharbeiten der Radhausausschnittkanten eine ausreichende Freigängigkeit der Rad-Reifenkombination herzustellen.

K44 An Achse 2 ist durch Aufweiten der Kotflügel bzw. inneren Seitenteile eine ausreichende Freigängigkeit der Rad-Reifenkombination herzustellen.

K46 An Achse 2 ist durch Nacharbeiten der Radhausinnenkotflügel, Kunststoffeinsätze bzw. deren Befestigungsteile eine ausreichende Freigängigkeit der Rad-Reifenkombination herzustellen.

K4i An Achse 2 ist die Radhausinnenverkleidung an der Radhausausschnittkante auszuschneiden bzw. um 5 mm zu kürzen und anschließend dauerhaft neu zu befestigen.

K56 Durch Nacharbeit der Heckschürze am Übergang zum Radhausausschnitt ist eine ausreichende Freigängigkeit der Rad-Reifenkombination herzustellen.

K6g An Achse 2 ist die Befestigungsflasche der Heckschürze am Übergang zur Radhausausschnittkante um 5 mm zu kürzen oder um das gleiche Maß nach hinten/oben zu biegen.

K6h An Achse 2 ist die Befestigungsflasche der Heckschürze am Übergang zur Radhausausschnittkante um 10 mm zu kürzen oder um das gleiche Maß nach hinten/oben zu biegen. Die Befestigungsschraube ist soweit wie möglich nach hinten zu versetzen.

K6i An Achse 2 sind die in das Radhaus ragenden Kanten der Heckschürze auf einer Länge von 100 mm bis auf die Innenkontur des umgelegten Radlaufes folgend zu kürzen.

K6j An Achse 2 sind die Radhausausschnittkanten am Übergang zur Heckschürze vollständig umzulegen.

K6y An Achse 2 sind die Radhausausschnittkanten im Bereich 300 mm vor bis 200 mm hinter Radmitte vollständig auszuschneiden bzw. zu kürzen.

K8d An Achse 2 sind die Radhausausschnittkanten im Bereich 100 mm vor bis 200 mm hinter Radmitte um 5 mm aufzuweiten.

K8e An Achse 2 sind die Radhausausschnittkanten im Bereich 200 mm vor bis 200 mm hinter Radmitte um 5 mm aufzuweiten.

K8g An Achse 2 sind die Radhausausschnittkanten im Bereich 400 mm vor bis 200 mm hinter Radmitte um 5 mm aufzuweiten.

K8h An Achse 2 sind die Radhausausschnittkanten im Bereich 300 mm vor bis 200 mm hinter Radmitte um 5 mm aufzuweiten.

K8i An Achse 2 sind die Radhausausschnittkanten im Bereich 200 mm vor bis 200 mm hinter Radmitte um 10 mm aufzuweiten.

K8m An Achse 2 sind die Radhausausschnittkanten im Bereich 300 mm vor bis 200 mm hinter Radmitte um 10 mm aufzuweiten.

KMV Betrifft nur Fahrzeugvarianten mit serienmäßigen Kunststoffverbreiterungen bzw. Kotflügelverbreiterungen (Radlaufleisten).

KOV Betrifft nur Fahrzeugvarianten ohne serienmäßigen Kunststoffverbreiterungen bzw. Kotflügelverbreiterungen (Radlaufleisten).

Lim Die Rad/Reifen-Kombination ist zulässig für Fahrzeugausführungen der Aufbauart Limousine.

M+S Diese Reifengröße ist nur zulässig als M+S-Bereifung.

NBF Die Räder sind nicht zulässig für gepanzerte bzw. beschussgeschützte Fahrzeugausführungen.

NoE Nicht für "reines" Elektrofahrzeug bzw. Fahrzeugausführungen mit Elektroantrieb.

Npf Rad-Reifen-Kombination(en) nicht zulässig bei Fahrzeugausführungen Fun, Cross bzw. Scout. (Fahrzeugvarianten mit Radlaufverbreiterungen).

R03 Diese Reifengröße ist nur an Achse 2 zulässig.

R09 Diese Reifengröße ist nur zulässig, wenn sie bereits als Serienbereifung freigegeben ist (Fahrzeugschein, Zulassungsbescheinigung I oder COC-Papier).

R35 Bei dieser Serien-Reifengröße sind die Empfehlungen des Fahrzeugherstellers zu beachten (u. a. Fahrzeugschein, Zulassungsbescheinigung I, COC-Papier oder Bedienungsanleitung).

R37 Diese Reifengröße ist nicht geprüft für Fahrzeuge, die serienmäßig ausschließlich mit größeren und/oder breiteren Reifengrößen (u. a. Fahrzeugschein, Zulassungsbescheinigung I, COC-Papier oder Bedienungsanleitung) ausgerüstet sind.

R70 Für das Fahrzeug ist die Reifengröße auf der im Gutachten genannten Radgröße durch den Reifenhersteller zu bestätigen. Diese Bestätigung ist vom Führer des Fahrzeugs mitzuführen.

S02 Zur Befestigung der Räder dürfen nur die mitgelieferten Befestigungsmittel Nr. S02 (siehe Seite 1) verwendet werden.

S03 Zur Befestigung der Räder dürfen nur die mitgelieferten Befestigungsmittel Nr. S03 (siehe Seite 1) verwendet werden.

S04 Zur Befestigung der Räder dürfen nur die mitgelieferten Befestigungsmittel Nr. S04 (siehe Seite 1) verwendet werden.

S05 Zur Befestigung der Räder dürfen nur die mitgelieferten Befestigungsmittel Nr. S05 (siehe Seite 1) verwendet werden.

SeF Die Rad-/Reifenkombination ist nicht zulässig für Fahrzeugausführung Seat Altea Freetrack (Typ 5P, 5PN).

Sth Die Rad/Reifen-Kombination ist zulässig für Fahrzeugausführungen der Aufbauart Stufenheck.

T00 Reifen (LI 100) nur zulässig für Fahrzeuge mit zul. Achslasten bis 1600 kg (Fzg.-Schein, Ziff. 16 bzw. Zulassungsbescheinigung Feld 8).

T01 Reifen (LI 101) nur zulässig für Fahrzeuge mit zul. Achslasten bis 1650 kg (Fzg.-Schein, Ziff. 16 bzw. Zulassungsbescheinigung Feld 8).

T02 Reifen (LI 102) nur zulässig für Fahrzeuge mit zul. Achslasten bis 1700 kg (Fzg.-Schein, Ziff. 16 bzw. Zulassungsbescheinigung Feld 8).

T87 Reifen (LI 87) nur zulässig für Fahrzeuge mit zul. Achslasten bis 1090 kg (Fzg.-Schein, Ziff. 16 bzw. Zulassungsbescheinigung Feld 8).

T88 Reifen (LI 88) nur zulässig für Fahrzeuge mit zul. Achslasten bis 1120 kg (Fzg.-Schein, Ziff. 16 bzw. Zulassungsbescheinigung Feld 8).

T89 Reifen (LI 89) nur zulässig für Fahrzeuge mit zul. Achslasten bis 1160 kg (Fzg.-Schein, Ziff. 16 bzw. Zulassungsbescheinigung Feld 8).

T90 Reifen (LI 90) nur zulässig für Fahrzeuge mit zul. Achslasten bis 1200 kg (Fzg.-Schein, Ziff. 16 bzw. Zulassungsbescheinigung Feld 8).

T91 Reifen (LI 91) nur zulässig für Fahrzeuge mit zul. Achslasten bis 1230 kg (Fzg.-Schein, Ziff. 16 bzw. Zulassungsbescheinigung Feld 8).

T93 Reifen (LI 93) nur zulässig für Fahrzeuge mit zul. Achslasten bis 1300 kg (Fzg.-Schein, Ziff. 16 bzw. Zulassungsbescheinigung Feld 8).

T94 Reifen (LI 94) nur zulässig für Fahrzeuge mit zul. Achslasten bis 1340 kg (Fzg.-Schein, Ziff. 16 bzw. Zulassungsbescheinigung Feld 8).

T95 Reifen (LI 95) nur zulässig für Fahrzeuge mit zul. Achslasten bis 1380 kg (Fzg.-Schein, Ziff. 16 bzw. Zulassungsbescheinigung Feld 8).

T96 Reifen (LI 96) nur zulässig für Fahrzeuge mit zul. Achslasten bis 1420 kg (Fzg.-Schein, Ziff. 16 bzw. Zulassungsbescheinigung Feld 8).

T97 Reifen (LI 97) nur zulässig für Fahrzeuge mit zul. Achslasten bis 1460 kg (Fzg.-Schein, Ziff. 16 bzw. Zulassungsbescheinigung Feld 8).

T98 Reifen (LI 98) nur zulässig für Fahrzeuge mit zul. Achslasten bis 1500 kg (Fzg.-Schein, Ziff. 16 bzw. Zulassungsbescheinigung Feld 8).

T99 Reifen (LI 99) nur zulässig für Fahrzeuge mit zul. Achslasten bis 1550 kg (Fzg.-Schein, Ziff. 16 bzw. Zulassungsbescheinigung Feld 8).

V00 Unterschiedliche Reifengrößen auf Vorder- und Hinterachse sind nicht zulässig für Fahrzeugausführungen mit Allradantrieb (z.B. AWD, 4-Matic, Syncro, 4x4,...).

V17 Bei Verwendung verschiedener Reifengrößen an Vorder- und Hinterachse sind folgende Reifenkombinationen, sofern die Reifengrößen in der Spalte "Reifen" aufgeführt sind, möglich:

	Vorderachse	Hinterachse
Nr. 1	195/40R17	215/35R17
Nr. 2	195/45R17	215/40R17
Nr. 3	205/40R17	225/35R17
Nr. 4	205/45R17	235/40R17
Nr. 5	205/50R17	225/45R17, 235/45R17, 245/40R17, 255/40R17
Nr. 6	205/55R17	225/50R17
Nr. 7	215/40R17	245/35R17
Nr. 8	215/45R17	235/40R17, 245/40R17
Nr. 9	215/50R17	235/45R17, 245/45R17, 275/40R17
Nr. 10	215/55R17	235/50R17
Nr. 11	225/45R17	245/40R17, 255/40R17
Nr. 12	225/50R17	245/45R17, 255/45R17
Nr. 13	225/55R17	245/50R17, 255/50R17
Nr. 14	235/45R17	255/40R17, 265/40R17
Nr. 15	235/50R17	255/45R17
Nr. 16	235/55R17	255/50R17
Nr. 17	235/60R17	255/55R17
Nr. 18	245/45R17	265/40R17, 275/40R17
Nr. 19	255/45R17	285/40R17

Es sind nur Reifen eines Herstellers und achsweise eines Profiltyps zulässig, für die der Reifen- oder Fahrzeughersteller die Eignung für das jeweilige Fahrzeug bestätigt. Diese Bestätigung ist vom Führer des Fahrzeugs mitzuführen.

VoA Rad-/Reifenkombination ist nicht zulässig für Fahrzeugausführung VW Passat Alltrack (Typ 3C, 3c).

X27 Nicht zulässig bei Fahrzeugen (Audi A6 allroad, Typ 4B, 4F, 4F1) mit serienmäßigen Reifengrößen 215/65R16, 215/55R17, 225/55R17 oder 245/45R18 (u. a. Fahrzeugschein, Zulassungsbescheinigung I, COC-Papier oder Bedienungsanleitung).

Y10 An Achse 1 ist das Sensorkabel der Niveauregulierung bzw. deren Halterung so zu verlegen oder zu verändern, dass ein Mindestabstand von 4 mm zur Rad- / Reifenkombination vorhanden ist.

Prüfort und Prüfdatum

Die Verwendungsprüfung fand am 19. Oktober 2015 in Lamsheim statt.

Prüfergebnis



Aufgrund der durchgeführten Prüfungen bestehen keine technischen Bedenken o.g. Sonderräder unter Beachtung der Auflagen und Hinweise zu verwenden.

Die in diesem Gutachten aufgeführten Fahrzeugtypen entsprechen auch nach der Umrüstung den heute gültigen Vorschriften der StVZO. Das Gutachten verliert seine Gültigkeit, wenn sich entsprechende Bauvorschriften der StVZO ändern oder an den Kraftfahrzeugen Änderungen eintreten, die die Begutachtungspunkte beeinflussen.

Das Gutachten umfasst Blatt 1 bis 16 und gilt für Sonderräder ab Herstellungsdatum Juni 2006.

Der Technische Dienst Typprüfstelle Fahrzeuge/Fahrzeugteile der TÜV Rheinland Kraftfahrt GmbH, Am Grauen Stein, 51105 Köln ist mit seinem Ingenieurzentrum Technologiezentrum Typprüfstelle, Lamsheim für die angewendeten Prüfverfahren vom Kraftfahrt-Bundesamt entsprechend EG-FGV für das Typgenehmigungsverfahren des KBA unter der Nummer KBA-P 00010-96 benannt.

Lamsheim, 19. Oktober 2015



Coen

BW/CC

00237449.DOC