



Kraftfahrt-Bundesamt

DE-24932 Flensburg

ALLGEMEINE BETRIEBSERLAUBNIS (ABE)

nach § 22 in Verbindung mit § 20 Straßenverkehrs-Zulassungs-Ordnung (StVZO) in der Fassung der Bekanntmachung vom 26.04.2012 (BGBl I S.679)

Nummer der ABE: 46604*10

Gerät: Sonderräder für Personenkraftwagen
8 J x 17 H2

Typ: 0046 807

Inhaber der ABE und Hersteller: R.O.D. Leichtmetallräder GmbH
DE-92637 Weiden/i.d.Opf.

Für die oben bezeichneten reihenweise zu fertigenden oder gefertigten Geräte wird dieser Nachtrag mit folgender Maßgabe erteilt:

Die sich aus der Allgemeinen Betriebserlaubnis ergebenden Pflichten gelten sinngemäß auch für den Nachtrag.

In den bisherigen Genehmigungsunterlagen treten die aus diesem Nachtrag ersichtlichen Änderungen bzw. Ergänzungen ein.



Kraftfahrt-Bundesamt

DE-24932 Flensburg

2

Nummer der ABE: 46604*10

Die ABE-Nr. 46604 erstreckt sich nunmehr auf die Sonderräder 8 J x 17 H2 , Typ 0046 807, in den Ausführungen wie im Nachtragsgutachten Nr. 55088106 (11. Ausfertigung) vom 20.10.2015 beschrieben.

Die Sonderräder dürfen auch zur Verwendung mit den in den Anlagen Nr.

22	(1. Ausfertigung)
21	(3. Ausfertigung)
7	(5. Ausfertigung)
3	(6. Ausfertigung)
11, 17, 19	(8. Ausfertigung)
13, 18	(9. Ausfertigung)
5, 6, 9, 15	(10. Ausfertigung)
2	(11. Ausfertigung)

des Nachtragsgutachtens genannten Bereifungen unter den angegebenen Bedingungen an den dort aufgeführten bzw. beschriebenen Kraftfahrzeugen feilgeboten werden.

Für die in dieser ABE freigegebenen Rad/Reifenkombinationen ist die Berichtigung der Zulassungsbescheinigung Teil I gemäß §13 Fahrzeug-Zulassungsverordnung (FZV) nicht erforderlich.

Im Übrigen gelten die im beiliegenden Nachtragsgutachten der Typprüfstelle Fahrzeuge/Fahrzeugteile der TÜV Rheinland Kraftfahrt GmbH, Köln, vom 20.10.2015 festgehaltenen Angaben.

Flensburg, 08.12.2015

Im Auftrag

(Jörg Burgkhardt)



Anlagen:

Nebenbestimmungen und Rechtsbehelfsbelehrung
Nachtragsgutachten Nr. 55088106 (11. Ausfertigung), zur Genehmigung vorgelegt am:
09.11.2015

Auftraggeber R.O.D. Leichtmetallräder GmbH
 Alte Reichstrasse 1
 92637 Weiden / Opf.

Prüfgegenstand PKW-Sonderrad

Typ 0046 807
 Radgröße 8 J x 17 H2
 Zentrierart Mittenzentrierung

Ausführung	Kennzeichnung Rad/ Zentrierring	Lochzahl/ Lochkreis- (mm)/ Mittenloch-ø (mm)	Ein- press- tiefe (mm)	Rad- last (kg)	Abroll- umfang (mm)	Gültig ab Herstell- datum
-	L 0046 807 45 N/ohne Ring Z 0046 807 45 N/ZL Ø70,4-Ø60,1	5/108/60,1	45	875	2270	6/2006
-	M 0046 807 45 N/ohne Ring Z 0046 807 45 N/ZM Ø70,4- Ø63,4	5/108/63,4	45	875	2270	6/2006
-	P 0046 807 45 N/ohne Ring Z 0046 807 45 N/ZP Ø70,4- Ø65,1	5/108/65,1	45	875	2270	6/2006
-	T 0046 807 45 N/ohne Ring Z 0046 807 45 N/ZT Ø70,4- Ø67,1	5/108/67,1	45	875	2270	6/2006
-	F 0046 807 45 R/ohne Ring Z 0046 807 45 R/ZF Ø70,4- Ø57,1	5/112/57,1	45	875	2270	6/2006
-	S 0046 807 45 R/ohne Ring Z 0046 807 45 R/ZS Ø70,4- Ø66,6	5/112/66,6	45	875	2270	6/2006
-	D 0046 807 40 S/ohne Ring Z 0046 807 40 S/ZD Ø70,4- Ø56,6	5/114,3/56,1	40	720	2100	6/2006
-	L 0046 807 32 S/ohne Ring Z 0046 807 32 S/ZL Ø70,4-Ø60,1	5/114,3/60,1	32	690	2100	6/2006
-	L 0046 807 40 S/ohne Ring Z 0046 807 40 S/ZL Ø70,4-Ø60,1	5/114,3/60,1	40	720	2100	6/2006
-	N 0046 807 32 S/ohne Ring Z 0046 807 32 S/ZN Ø70,4- Ø64,1	5/114,3/64,1	32	690	2100	6/2006
-	N 0046 807 40 S/ohne Ring Z 0046 807 40 S/ZN Ø70,4- Ø64,1	5/114,3/64,1	40	720	2100	6/2006
-	R 0046 807 32 S/ohne Ring Z 0046 807 32 S/ZR Ø70,4- Ø66,1	5/114,3/66,1	32	690	2100	6/2006
-	R 0046 807 40 S/ohne Ring Z 0046 807 40 S/ZR Ø70,4- Ø66,1	5/114,3/66,1	40	720	2100	6/2006
-	T 0046 807 32 S/ohne Ring Z 0046 807 32 S/ZT Ø70,4-Ø67,1	5/114,3/67,1	32	690	2100	6/2006
-	T 0046 807 40 S/ohne Ring Z 0046 807 40 S/ZT Ø70,4-Ø67,1	5/114,3/67,1	40	720	2100	6/2006

Ausführung	Kennzeichnung Rad/ Zentrierring	Lochzahl/ Lochkreis- (mm)/ Mittenloch-ø (mm)	Ein- press- - tiefe (mm)	Rad- last (kg)	Abroll- umfang (mm)	Gültig ab Herstell- datum
-	W 0046 807 35 S/ohne Ring	5/114,3/71,6	35	720	2100	6/2006
-	P 0046 807 50 T1/ohne Ring	5/120/65,1	50	900	2260	6/2006
-	X 0046 807 42 T/ohne Ring	5/120/72,6	42	830	2260	6/2006
-	W 0046 807 55 W1/ohne Ring	5/130/71,5	55	900	2260	6/2006

Kennzeichnung

KBA-Nummer	46604
Herstellerzeichen	R.O.D.
Radtyp und Ausführung	0046 807 (s.o.)
Radgröße	8Jx17H2
Einpreßtiefe	ET (s.o.)
Herstellungsdatum	Monat und Jahr

Befestigungselemente

Die zu verwendenden Befestigungselemente sowie deren Anzugsmomente sind den Verwendungsbereichsgutachten zu entnehmen.

Prüfungen

Die o.g. Sonderräder wurden gemäß den Richtlinien für die Prüfung von Sonderrädern für Kraftfahrzeuge und ihre Anhänger vom 25.November 1998 geprüft.

Folgende Prüfungen wurden mit positivem Ergebnis abgeschlossen:

- Biegeumlaufprüfung
- Abrollprüfung
- Impactprüfung

Folgende Testdaten liegen der Impactprüfung zugrunde:

Anschluß	Reifengröße	Einpresstiefe (mm)	Statische Radlast (kg)
5/108	195/40R17	45	875
5/120	195/40R17	50	900
5/130	195/40R17	55	900

Folgende Testdaten liegen der Abrollprüfung zugrunde:

Anschluß	Reifengröße	Einpresstiefe (mm)	Statische Radlast (kg)
5/130	285/60R17	55	900

Aufgrund bereits positiv durchgeführter Prüfungen an vergleichbaren Rädern des genannten Radtyps sind die folgenden Prüfungen nicht mehr erforderlich:

- Salzsprühtest

Die Maße und Toleranzen entsprechen in wesentlichen Punkten der ETRTO.

Die Zusammensetzung, die Festigkeitswerte und das Korrosionsverhalten des verwendeten Werkstoffes sind in der Radbeschreibung des Herstellers aufgeführt.

Das Gewicht einer unlackierten Probe betrug 12,1 kg.

Prüfergebnis

Aufgrund der durchgeführten Prüfungen bestehen keine technischen Bedenken o.g. Sonderräder an den in den Verwendungsbereichsgutachten genannten Fahrzeugen und den dort aufgeführten Bedingungen zu verwenden.

Anlagen


Beschreibung	-	26.06.06
Radzeichnung	2532	14.02.06
	mit Änderung vom	06.04.06

Das Gutachten umfaßt Blatt 1 bis 3.

Gegen die Erteilung einer Allgemeinen Betriebserlaubnis bestehen unsererseits keine technischen Bedenken.

Prüflaboratorium Technologiezentrum Typprüfstelle der TÜV Pfalz Verkehrswesen GmbH akkreditiert von der Akkreditierungsstelle des Kraftfahrt-Bundesamtes. Bundesrepublik Deutschland unter der DAR-Registrier-Nr.: KBA-P 00008-95

Lambsheim, 23.August 2006



Coen

00097942.DOC

Prüfgegenstand
HerstellerPKW-Sonderrad 8Jx17H2 Typ 0046 807
R.O.D. Leichtmetallräder GmbH

Auftraggeber R.O.D. Leichtmetallräder GmbH
 Alte Reichstrasse 1
 92637 Weiden / Opf.
 QM-Nr. 49 02 0141004

Prüfgegenstand PKW-Sonderrad
 Typ 0046 807
 Radgröße 8Jx17H2
 Zentrierart Mittenzentrierung

Ausführung	Kennzeichnung Rad/ Zentrierring	Lochzahl/ Lochkreis- (mm)/ Mit-tenloch-ø (mm)	Einpresstiefe (mm)	Radlast (kg)	Abrollumfang (mm)
-	N 0046 807 40 S/ohne Ring Z 0046 807 40 S/ZN Ø70,4-Ø64,1	5/114,3/64,1	40	800	2100

Kennzeichnungen

KBA-Nummer 46604
 Herstellerzeichen R.O.D.
 Radtyp und Ausführung 0046 807 (s.o.)
 Radgröße 8Jx17H2
 Einpresstiefe ET (s.o.)
 Herstelldatum Monat und Jahr

Befestigungsmittel

Nr.	Art der Befestigungsmittel	Bund	Anzugsmoment (Nm)	Schaftlänge (mm)
S02	Mutter M12x1,5	Kegel 60°	110	-

Prüfungen

Entsprechend den Kriterien des VdTÜV Merkblattes 751 (in der jeweils gültigen Fassung) wurden an den im Verwendungsbereich aufgeführten Fahrzeugen Anbau-, Freigängigkeits- und Handlingsprüfungen durchgeführt.

Verwendungsbereich

Hersteller Honda
 Landrover

Spurverbreiterung innerhalb 2%

Handelsbezeichnung Fahrzeug-Typ ABE/EWG-Nr.	kW-Bereich	Reifen	Reifenbezogene Auflagen und Hinweise	Auflagen und Hinweise
Honda Accord CL3, CL4 e11*98/14*0165*.. e11*98/14*0166*..	113	205/45R17	K1a K2b K42 K56 R70	A01 A12 A14 A19 V17 S02
	113	215/40R17	K1a K2b K42 K56 T85	
	113	215/45R17	G01 K1c K2c K42 K56	
	113	235/40R17	K1c K2c K41 K42 K56	
	113	245/35R17	K1c K2c K41 K42 K56	
Honda Accord CL7, CL9, CN1 e6*2001/116*0091, 0092, 0096*..	103-140	205/50R17	K46 K56 R70	A01 A12 A14 A19 Sth V17 S02
	103-140	215/45R17	K1c K2b K46 K56	
	103-140	225/45R17	K1c K2b K46 K56	
Honda Accord CU1,CU3 e6*2001/116* 0113, 0115*..	110-132	225/45R17	K1c	A01 A12 A14 A19 Lim V17 S02
	110-132	225/50R17	K1c K2b K41 K42 K43	
	110-132	235/45R17	K1c K2b	
	110-132	245/45R17	K1c K2b K41 K42 K43	
	110-132	255/40R17	K2c K42 K56 R03	
Honda Accord CU2 e6*2001/116*0114*..	148	225/45R17	K1c	A01 A12 A14 A19 Lim V17 S02
	148	225/50R17	K1c K2b K41 K42 K43	
	148	235/45R17	K1c K2b	
	148	245/45R17	K1c K2b K41 K42 K43	
	148	255/40R17	K2c K42 K56 R03	
Honda Accord Coupe CG2 e6*95/54/0049*..	147	205/50R17	K1a K2b K42 K56 R70	A01 A12 A14 A19 V17 S02
	147	215/45R17	K1a K2b K56	
	147	225/45R17	K1a K2b K42 K56	
	147	235/40R17	K1c K2c K42 K56	
	147	235/45R17	K1c K2c K42 K43 K56	
Honda Accord Tourer CM1,CM2,CN2 e6*2001/116*0093, 0094,0097*..	103-140	205/50R17	K42 K46 R70	A01 A12 A14 A19 Car V17 S02
	103-140	215/45R17	K1c K2c K42 K46 T87 T88	
	103-140	225/45R17	K1c K2c K42 K46	
Honda Accord Tourer CW1, CW3 e6*2001/116* 0120,0122*..	110-132	225/45R17	K1c	A01 A12 A14 A19 Car V17 S02
	110-132	225/50R17	K1c K2b K41 K42 K43	
	110-132	235/45R17	K1c K2b	
	110-132	245/45R17	K1c K2b K41 K42 K43	
	110-132	255/40R17	K2c K42 K56 R03	
Honda Accord Tourer CW2 e6*2001/116*0121*..	148	225/45R17	K1c	A01 A12 A14 A19 Car V17 S02
	148	225/50R17	K1c K2b K41 K42 K43	
	148	235/45R17	K1c K2b	
	148	245/45R17	K1c K2b K41 K42 K43	
	148	255/40R17	K2c K42 K56 R03	
Honda Accord Type R CH1 e11*98/14*0106*..	156	215/45R17	K1a K2b K42 K56	A01 A12 A14 A19 V17 S02
	156	235/40R17	K1c K2c K41 K42 K44 K56	
Honda CR-V (I) RD1, RD3 e6*95/54*0044*.. e6*98/14*0076*..	94, 108	215/50R17	K1c K2b K42 R70 Z70	A01 A12 A14 A19 S02
	94, 108	225/50R17	K1c K2b K42 Z70	
	94, 108	225/55R17	K1c K2b K42 Z70	

Handelsbezeichnung Fahrzeug-Typ ABE/EWG-Nr.	kW-Bereich	Reifen	Reifenbezogene Auflagen und Hin- weise	Auflagen und Hinweise
Honda CR-V (II) RD8 e11*98/14*0190* 00-01	110	205/55R17	K1c K42 R70	A01 A12 A14 A19 S02
	110	215/50R17	K1c K2c K42 R70	
	110	215/55R17	K1c K2c K42 R70	
	110	225/50R17	K1c K2c K42 LK6	
	110	225/55R17	K1c K2c K42 LK6	
	110	235/45R17	K1c K2c K42	
	110	245/45R17	K1c K2c K42 LK6	
Honda CR-V (II) RD8, RD9 e11*98/14*0190*02-.. e11*2001/116*0234*.	103-110	215/55R17	K1c K2c K42 R70	A01 A12 A14 A19 S02
	103-110	215/60R17	K1c K2c K42 R70	
	103-110	225/55R17	K1c K2c K42 LK6	
Honda CR-V (III) RE5, RE6, RE7 e11*2001/116* 0301*00-05, 0302*00-05, 0322*00-03	103-122	225/65R17	K1c	A01 A12 A14 A19 S02
	103-122	235/60R17	K1c	
	103-122	245/55R17	K1c K42	
	103-122	255/55R17	K1c K2a K2b K42	
Honda CR-V (IV) RE5, RE6 e11*2001/116* 0301*06-09, 0302*06-10	88-114	225/65R17	K1c	A01 A12 A14 A19 A57 S02
	88-114	235/60R17	K1c K2b K6c K6w	
	88-114	245/55R17	K1c K2b K6c K6w	
Honda CR-V (IV) RE5, RE6 e11*2001/116* 0301*10- 0302*11- ab Facelift 2015	88-118	225/65R17	K1b	A01 A12 A14 A19 A57 S02
	88-118	235/60R17	K1c K2b K6c K6w	
	88-118	245/55R17	K1c K2b K6c K6w	
Honda CR-Z ZF1 e11*2007/46*0100*..	84	205/40R17	K1a K6i	A01 A12 A14 A19 Cpe V17 S02
	84	205/45R17	K1a K6i R70	
	84	215/40R17	K1c K6i	
	84	215/45R17	K1c K3i K3u K5b K6i K7a	
	84	235/40R17	K2b K6h K6i K6p R03	
	84	245/35R17	K2b K6h K6i K6p R03	
Honda Civic FK1, FK2, FK3 e11*2001/116* 0255*00-06, 0256*00-06, 0257*00-05	61-103	205/50R17	K1c K2b K41 K42 K44 R70	A01 A12 A14 A19 Flh S02
	61-103	215/45R17	K1a K42	
	61-103	225/45R17	K1c K2b K41 K42 K44	
	61-103	235/40R17	K1c K2b K41 K42 K44	
	61-103	245/40R17	K1c K2b K41 K42 K44	
Honda Civic FK1, FK2, FK3 e11*2001/116* 0255*07-..., 0256*07-..., 0257*06-.. - Modell 2012	73-110	215/45R17	T87	A12 A14 A19 Flh S02
	73-110	225/45R17	A01 K1c	
	73-110	235/40R17	A01 K1c K2b K5v K8a	
	73-110	235/45R17	A01 K1c K2b K5v K8a	
	73-110	245/40R17	A01 K1c K2b K5x K8a	

Handelsbezeichnung Fahrzeug-Typ ABE/EWG-Nr.	kW-Bereich	Reifen	Reifenbezogene Auflagen und Hin- weise	Auflagen und Hinweise
Honda Civic 4-Türer FB1,FB2,FB7,FB8 e11*2007/46*0183*.. e11*2007/46*0184*.. e11*2007/46*0185*.. e11*2007/46*0186*..	92, 104	215/45R17	K3b K5b K6b	A01 A12 A14 A19 Sth S02
	92, 104	225/45R17	K3b K5b K6b	
Honda Civic Sport EP1,-2,-4, EV1 e11*98/14* 0173, 0174, 0188*.. e11*2001/116*0198*.	66-118	205/45R17	K42 K56 R70	A01 A12 A14 A19 Flh H5l V17 S02
	66-118	205/50R17	K41 K42 K43 K56 R70	
	66-118	215/40R17	K1c K2c K42 K56 X06	
	66-118	215/45R17	K41 K42 K56	
	66-118	225/45R17	K1c K2c K41 K42 K43 K56	
Honda Civic Tourer FK2, FK3 e11*2001/116* 0256*11-.. 0257*10-.. - Modell 2014	88,104	215/45R17	T87	A12 A14 A19 Car S02
	88,104	225/45R17	A01 K1c	
	88,104	235/40R17	A01 K1c K2b K5v K8a	
	88,104	235/45R17	A01 K1c K2b K5v K8a	
	88,104	245/40R17	A01 K1c K2b K5x K8a	
Honda Civic Type R EP3 e11*98/14*0175*..	147	205/45R17	K42 R70	A01 A12 A14 A19 S02
	147	215/40R17	K1c K2b K42 L02	
	147	215/45R17	G01 K41 K42 L02	
Honda Civic Type S/R FN1, FN2, FN3, FN4 e11*2001/116* 0297,0306,0298, 0334*..	73-148	205/50R17	K1c K2b K41 K42 K44 R70	A01 A12 A14 A19 Flh S02
	73-148	215/45R17	K1b K2b K42 K44 K56	
	73-148	225/45R17	K1c K2b K41 K42 K44	
	73-148	235/40R17	K1c K2b K41 K42 K44 K56	
	73-148	245/40R17	K1c K2c K41 K42 K44 K56	
Honda FR-V BE1, BE3 e6*2001/116*0099*.. e6*2001/116*0100*..	92,103,110	205/50R17	A01 K1c K2b K41 K45 K46 R70	A12 A14 A19 V17 S02
	92,103,110	215/45R17		
	92,103,110	225/45R17	A01 K1c K2b K41 K45 K46	
	92,103,110	235/40R17	A01 K1c K2b K41 K42 K43 K45 K46	
Honda FR-V BE5 e6*2001/116*0104*..	103	205/50R17	A01 K1c K2b K41 K45 K46 R70	A12 A14 A19 V17 S02
	103	215/45R17	T91	
	103	225/45R17	A01 K1c K2b K41 K45 K46	
	103	235/40R17	A01 K1c K2b K41 K42 K43 K45 K46	
Honda HR-V GH1,2,3,4 e6*98/14*0062, 0063, 0067, 0068*..	77-91	205/50R17	K1a R70	A01 A12 A14 A19 V00 V17 S02
	77-91	215/50R17	K1a K2b	
	77-91	225/45R17	K1c K2c	
Honda HR-V RU e6*2007/46*0158*..	88, 96	215/55R17	K1c K2b K8a R70	A01 A12 A14 A19 A58 S02
Honda Integra DC2 e6*95/54*0052*..	140	205/40R17	K1a K2b K42 K56	A01 A12 A14 A19 V17 S02
	140	215/40R17	G01 K1a K2b K42 K56	
	140	225/35R17	K1a K2b K42 K56	
Honda Prelude BB6 e6*95/54*0037*..	136-147	215/40R17	K1c K2c K42 K56 T83 T87	A01 A12 A14 A19 V17 S02
	136-147	215/45R17	G01 K1c K2c K42 K56	
	136-147	235/40R17	K1c K2c K42 K56	
Honda Prelude 4WS BB8 e6*95/54*0038*..	136	215/40R17	K1c K2c K42 K56 T83 T87	A01 A12 A14 A19 V17 S02
	136	215/45R17	G01 K1c K2c K42 K56	
	136	235/40R17	K1c K2c K42 K56	

Handelsbezeichnung Fahrzeug-Typ ABE/EWG-Nr.	kW-Bereich	Reifen	Reifenbezogene Auflagen und Hin- weise	Auflagen und Hinweise
Land Rover Freelan- der LN, LND e11*96/79*0082*... e1*98/14*0134*..	71-130	215/50R17	G01 R70 T90 T91 T93 T95	A01 A12 A14 A19 K1c K2c S02
	71-130	225/50R17	T94 T98	
	71-130	225/55R17		
	71-130	235/45R17	G01 T93 T94 T97	

Allgemeine Hinweise

Im Fahrzeug verbaute sicherheits- und/oder umweltrelevante Fahrzeugsysteme (z. B. Reifendruckkontrollsysteme) müssen nach Anbau der Sonderräder funktionsfähig bleiben bzw. entsprechend ersetzt werden.

Wird eine in diesem Gutachten aufgeführte Reifengröße verwendet, die nicht bereits in den Fahrzeugpapieren (u. a. Fahrzeugschein, Zulassungsbescheinigung I oder COC-Papier) genannt ist, so sind die Angaben über die Reifengröße in den Fahrzeugpapieren (Fahrzeugschein bzw. -brief, Zulassungsbescheinigung I) durch die Zulassungsstelle berichtigen zu lassen. Diese Berichtigung ist dann nicht erforderlich, wenn die ABE des Sonderrades eine Freistellung von der Pflicht zur Berichtigung der Fahrzeugpapiere enthält.

Die mindestens erforderlichen Geschwindigkeitsbereiche (mit Ausnahme der M+S-Profile) und Tragfähigkeiten der zu verwendenden Reifen sind den Fahrzeugpapieren (Fahrzeugbrief und -schein, Zulassungsbescheinigung I) zu entnehmen. Ferner sind nur Reifen einer Bauart und achsweise eines Reifentyps zulässig. Bei Verwendung unterschiedlicher Reifentypen auf Vorder- und Hinterachse sind die Hinweise des Fahrzeug- und / oder Reifenherstellers zu beachten.

Das Fahrwerk und die Bremsaggregate müssen, mit Ausnahme der in der entsprechenden Auflage aufgeführten Umrüstmaßnahmen, dem Serienstand entsprechen. Die Zulässigkeit weiterer Veränderungen ist gesondert zu beurteilen.

Wird das serienmäßige Ersatzrad verwendet, soll mit mäßiger Geschwindigkeit und nicht länger als erforderlich gefahren werden. Es müssen die serienmäßigen Befestigungsteile verwendet werden. Bei Fahrzeugen mit Allradantrieb darf nur ein Ersatzrad mit gleicher Reifengröße bzw. gleichem Abrollumfang verwendet werden.

Die Bezieher der Räder sind darauf hinzuweisen, dass der vom Reifenhersteller vorgeschriebene Reifenfülldruck zu beachten ist.

Spezielle Auflagen und Hinweise

A01 Nach Durchführung der Technischen Änderung ist das Fahrzeug unter Vorlage der vorliegenden ABE unverzüglich einem amtlich anerkannten Sachverständigen oder Prüfer für den Kraftfahrzeugverkehr oder einem Prüfer einer Überwachungsorganisation nach Nummer 4 der Anlage VIIIb zur StVZO zur Durchführung und Bestätigung der in der ABE vorgeschriebenen Änderungsabnahme vorzuführen.

A12 Die Verwendung von Schneeketten ist nicht zulässig.

A14 Zum Auswuchten der Räder dürfen an der Felgenaußenseite nur Klebegewichte unterhalb der Felgenschulter oder des Tiefbettes angebracht werden. Bei Anbringung der Klebegewichte im Felgenbett ist auf einen Mindestabstand von 2 mm zum Bremssattel zu achten.

A19 Es sind nur schlauchlose Reifen zulässig. Werden keine Ventile mit TPMS-Sensoren verwendet, sind Gummiventile oder Metallschraubventile mit Befestigung von außen, die den Normen DIN, E.T.R.T.O oder Tire and Rim entsprechen, zulässig. Werden Ventile mit TPMS-Sensor verwendet, so sind die Hinweise und Vorgaben der Hersteller zu beachten. Die Ventile und Sensoren müssen für den vorgeschriebenen Luftdruck und die bauartbedingte Höchstgeschwindigkeit geeignet sein. Die Ventile dürfen nicht über den Felgenreifrand hinausragen.

A57 Diese Rad/Reifen-Kombination(en) ist (sind) zulässig an Fahrzeugausführungen mit Front bzw. Heck-Antrieb und Allradantrieb (z.B. 2WD, 4WD, Quattro, Syncro, 4-Matic, 4x4, u. ä.)

A58 Rad-Reifen-Kombination(en) nicht zulässig an Fahrzeugen mit Allradantrieb.

Car Die Rad/Reifen-Kombination ist zulässig für Fahrzeugausführungen der Aufbauart Kombimousine (Avant, Break, Caravan, Kombi, Station-Wagon, Tourer, Turnier, Touring, ...).

Cpe Die Rad/Reifen-Kombination ist zulässig für Fahrzeugausführungen der Aufbauart Coupé.

Flh Die Rad/Reifen-Kombination ist zulässig für Fahrzeugausführungen der Aufbauart Fließheck (3-türig und 5-türig).

G01 Es ist der Nachweis zu erbringen, dass die Anzeige des Geschwindigkeitsmessers und Wegstreckenzählers innerhalb der Toleranzen (75/443/EWG, ECE-R39, § 57 StVZO) liegt. Wird die Anzeige angeglichen, sind die in den Fahrzeugpapieren (u. a. Fahrzeugschein, Zulassungsbescheinigung I oder COC-Papier) eingetragenen Reifengrößen zu überprüfen.

H5I Diese Rad- / Reifenkombination ist nur zulässig an Fahrzeugen mit Serienbereifung 195/65R15, 205/55R16 bzw. 215/45R17 (u. a. Fahrzeugschein, Zulassungsbescheinigung I, COC-Papier oder Bedienungsanleitung).

K1a Die Radabdeckung an Achse 1 ist durch Ausstellen der Frontschürze und des Kotflügels oder durch Anbau von dauerhaft befestigten Karosserieteilen im Bereich 0° bis 30° vor Radmitte herzustellen. Die gesamte Breite der Rad-/Reifenkombination muss, unter Beachtung des maximal möglichen Betriebsmaßes des Reifens (1,04 fache der Nennbreite des Reifens), in dem oben genannten Bereich abgedeckt sein.

K1b Die Radabdeckung an Achse 1 ist durch Ausstellen des Kotflügels oder durch Anbau von dauerhaft befestigten Karosserieteilen im Bereich 0° bis 50° hinter Radmitte herzustellen. Die gesamte Breite der Rad-/Reifenkombination muss, unter Beachtung des maximal möglichen Betriebsmaßes des Reifens (1,04 fache der Nennbreite des Reifens), in dem oben genannten Bereich abgedeckt sein.

K1c Die Radabdeckung an Achse 1 ist durch Ausstellen der Frontschürze und des Kotflügels oder durch Anbau von dauerhaft befestigten Karosserieteilen im Bereich 30° vor bis 50° hinter Radmitte herzustellen. Die gesamte Breite der Rad-/Reifenkombination muss, unter Beachtung des maximal möglichen Betriebsmaßes des Reifens (1,04 fache der Nennbreite des Reifens), in dem oben genannten Bereich abgedeckt sein.

K2a Die Radabdeckung an Achse 2 ist durch Ausstellen des Kotflügels oder durch Anbau von dauerhaft befestigten Karosserieteilen im Bereich 0° bis 30° vor Radmitte herzustellen. Die gesamte Breite der Rad-/Reifenkombination muss, unter Beachtung des maximal möglichen Betriebsmaßes des Reifens (1,04 fache der Nennbreite des Reifens), in dem oben genannten Bereich abgedeckt sein.

K2b Die Radabdeckung an Achse 2 ist durch Ausstellen der Heckschürze und des Kotflügels oder durch Anbau von dauerhaft befestigten Karosserieteilen im Bereich 0° bis 50° hinter Radmitte herzustellen. Die gesamte Breite der Rad-/Reifenkombination muss, unter Beachtung des maximal möglichen Betriebsmaßes des Reifens (1,04 fache der Nennbreite des Reifens), in dem oben genannten Bereich abgedeckt sein.

K2c Die Radabdeckung an Achse 2 ist durch Ausstellen der Heckschürze und des Kotflügels oder durch Anbau von dauerhaft befestigten Karosserieteilen im Bereich 30° vor bis 50° hinter Radmitte herzustellen. Die gesamte Breite der Rad-/Reifenkombination muss, unter Beachtung des maximal möglichen Betriebsmaßes des Reifens (1,04 fache der Nennbreite des Reifens), in dem oben genannten Bereich abgedeckt sein.

K3b An Achse 1 sind die Schrauben zur Befestigung der Radhausinnenverkleidung an den Radhausausschnittkanten (über Radmitte) zu entfernen und die Befestigungslasche vollständig noch oben zu biegen. Die Radhausinnenverkleidungen sind anschließend dauerhaft neu zu befestigen.

K3i An Achse 1 ist die Radhausinnenverkleidung an der Radhausausschnittkante auszuschneiden bzw. um 5 mm zu kürzen und anschließend dauerhaft neu zu befestigen.

K3u An Achse 1 sind die in das Radhaus hineinragenden Ausbuchtungen der Radhausinnenverkleidung im Bereich 200 mm vor Radmitte nachzuarbeiten (z.B. Erwärmen und nach außen drücken) bzw. auszuschneiden und dauerhaft zu befestigen.

K41 An Achse 1 ist durch Nacharbeiten der Radhausausschnittkanten eine ausreichende Freigängigkeit der Rad-Reifenkombination herzustellen.

K42 An Achse 2 ist durch Nacharbeiten der Radhausausschnittkanten eine ausreichende Freigängigkeit der Rad-Reifenkombination herzustellen.

K43 An Achse 1 ist durch Aufweiten der Kotflügel bzw. inneren Seitenteile eine ausreichende Freigängigkeit der Rad-Reifen-Kombination herzustellen.

K44 An Achse 2 ist durch Aufweiten der Kotflügel bzw. inneren Seitenteile eine ausreichende Freigängigkeit der Rad-Reifenkombination herzustellen.

K45 An Achse 1 ist durch Nacharbeiten der Radhausinnenkotflügel, Kunststoffeinsätze bzw. deren Befestigungsteile eine ausreichende Freigängigkeit der Rad-Reifenkombination herzustellen. Ein evtl. vorhandener Spritzschutz für den Ansaugweg des Luftfilters muss erhalten bleiben.

K46 An Achse 2 ist durch Nacharbeiten der Radhausinnenkotflügel, Kunststoffeinsätze bzw. deren Befestigungsteile eine ausreichende Freigängigkeit der Rad-Reifenkombination herzustellen.

K56 Durch Nacharbeit der Heckschürze am Übergang zum Radhausausschnitt ist eine ausreichende Freigängigkeit der Rad-Reifenkombination herzustellen.

K5b An Achse 1 sind die Radhausausschnittkanten im Bereich 150 mm vor bis 150 mm hinter Radmitte vollständig umzulegen.

K5v An Achse 1 sind die Radhausausschnittkanten im Bereich 100 mm vor bis 100 mm hinter Radmitte um 5 mm auszuschneiden bzw. zu kürzen.

K5x An Achse 1 sind die Radhausausschnittkanten im Bereich 200 mm vor bis 200 mm hinter Radmitte vollständig auszuschneiden bzw. vollständig zu kürzen.

K6b An Achse 2 sind die Radhausausschnittkanten im Bereich 150 mm vor bis 150 mm hinter Radmitte vollständig umzulegen.

K6c An Achse 2 sind die Radhausausschnittkanten im Bereich 200 mm vor bis 150 mm hinter Radmitte vollständig umzulegen.

K6h An Achse 2 ist die Befestigungslasche der Heckschürze am Übergang zur Radhausausschnittkante um 10 mm zu kürzen oder um das gleiche Maß nach hinten/oben zu biegen. Die Befestigungsschraube ist soweit wie möglich nach hinten zu versetzen.

K6i An Achse 2 sind die in das Radhaus ragenden Kanten der Heckschürze auf einer Länge von 100 mm bis auf die Innenkontur des umgelegten Radlaufes folgend zu kürzen.

K6p An Achse 2 sind die Radhausausschnittkanten im Bereich 300 mm vor Radmitte bis zur Radmitte vollständig umzulegen.

K6w An Achse 2 sind die Radhausausschnittkanten im Bereich 200 mm vor bis 200 mm hinter Radmitte um 5 mm auszuschneiden bzw. zu kürzen.

K7a An Achse 1 sind die Radhausausschnittkanten im Bereich 100 mm vor bis 100 mm hinter Radmitte um 5 mm aufzuweiten.

K8a An Achse 2 sind die Radhausausschnittkanten im Bereich 100 mm vor bis 100 mm hinter Radmitte um 5 mm aufzuweiten.

L02 Durch Begrenzung des Lenkeinschlages ist eine ausreichende Freigängigkeit der Rad- / Reifenkombination herzustellen.

LK6 An Achse 1 ist durch Begrenzen des Lenkeinschlages oder durch Nacharbeit der Radhausinnenkotflügel bzw. der Kunststoffeinsätze im Bereich der Radinnenseite eine ausreichende Freigängigkeit der Rad-Reifenkombination herzustellen.

Lim Die Rad/Reifen-Kombination ist zulässig für Fahrzeugausführungen der Aufbauart Limousine.

R03 Diese Reifengröße ist nur an Achse 2 zulässig.

R70 Für das Fahrzeug ist die Reifengröße auf der im Gutachten genannten Radgröße durch den Reifenhersteller zu bestätigen. Diese Bestätigung ist vom Führer des Fahrzeugs mitzuführen.

S02 Zur Befestigung der Räder dürfen nur die mitgelieferten Befestigungsmittel Nr. S02 (siehe Seite 1) verwendet werden.

Sth Die Rad/Reifen-Kombination ist zulässig für Fahrzeugausführungen der Aufbauart Stufenheck.

T83 Reifen (LI 83) nur zulässig für Fahrzeuge mit zul. Achslasten bis 974 kg (Fzg.-Schein, Ziff. 16 bzw. Zulassungsbescheinigung Feld 8).

T85 Reifen (LI 85) nur zulässig für Fahrzeuge mit zul. Achslasten bis 1030 kg (Fzg.-Schein, Ziff. 16 bzw. Zulassungsbescheinigung Feld 8).

T87 Reifen (LI 87) nur zulässig für Fahrzeuge mit zul. Achslasten bis 1090 kg (Fzg.-Schein, Ziff. 16 bzw. Zulassungsbescheinigung Feld 8).

T88 Reifen (LI 88) nur zulässig für Fahrzeuge mit zul. Achslasten bis 1120 kg (Fzg.-Schein, Ziff. 16 bzw. Zulassungsbescheinigung Feld 8).

T90 Reifen (LI 90) nur zulässig für Fahrzeuge mit zul. Achslasten bis 1200 kg (Fzg.-Schein, Ziff. 16 bzw. Zulassungsbescheinigung Feld 8).

T91 Reifen (LI 91) nur zulässig für Fahrzeuge mit zul. Achslasten bis 1230 kg (Fzg.-Schein, Ziff. 16 bzw. Zulassungsbescheinigung Feld 8).

T93 Reifen (LI 93) nur zulässig für Fahrzeuge mit zul. Achslasten bis 1300 kg (Fzg.-Schein, Ziff. 16 bzw. Zulassungsbescheinigung Feld 8).

T94 Reifen (LI 94) nur zulässig für Fahrzeuge mit zul. Achslasten bis 1340 kg (Fzg.-Schein, Ziff. 16 bzw. Zulassungsbescheinigung Feld 8).

T95 Reifen (LI 95) nur zulässig für Fahrzeuge mit zul. Achslasten bis 1380 kg (Fzg.-Schein, Ziff. 16 bzw. Zulassungsbescheinigung Feld 8).

T97 Reifen (LI 97) nur zulässig für Fahrzeuge mit zul. Achslasten bis 1460 kg (Fzg.-Schein, Ziff. 16 bzw. Zulassungsbescheinigung Feld 8).

T98 Reifen (LI 98) nur zulässig für Fahrzeuge mit zul. Achslasten bis 1500 kg (Fzg.-Schein, Ziff. 16 bzw. Zulassungsbescheinigung Feld 8).

V00 Unterschiedliche Reifengrößen auf Vorder- und Hinterachse sind nicht zulässig für Fahrzeugausführungen mit Allradantrieb (z.B. AWD, 4-Matic, Syncro, 4x4,...).

V17 Bei Verwendung verschiedener Reifengrößen an Vorder- und Hinterachse sind folgende Reifenkombinationen, sofern die Reifengrößen in der Spalte "Reifen" aufgeführt sind, möglich:

	Vorderachse	Hinterachse
Nr. 1	195/40R17	215/35R17
Nr. 2	195/45R17	215/40R17
Nr. 3	205/40R17	225/35R17
Nr. 4	205/45R17	235/40R17
Nr. 5	205/50R17	225/45R17, 235/45R17, 245/40R17, 255/40R17
Nr. 6	205/55R17	225/50R17
Nr. 7	215/40R17	245/35R17
Nr. 8	215/45R17	235/40R17, 245/40R17
Nr. 9	215/50R17	235/45R17, 245/45R17, 275/40R17
Nr. 10	215/55R17	235/50R17
Nr. 11	225/45R17	245/40R17, 255/40R17
Nr. 12	225/50R17	245/45R17, 255/45R17
Nr. 13	225/55R17	245/50R17, 255/50R17
Nr. 14	235/45R17	255/40R17, 265/40R17
Nr. 15	235/50R17	255/45R17
Nr. 16	235/55R17	255/50R17
Nr. 17	235/60R17	255/55R17
Nr. 18	245/45R17	265/40R17, 275/40R17
Nr. 19	255/45R17	285/40R17

Es sind nur Reifen eines Herstellers und achsweise eines Profiltyps zulässig, für die der Reifen- oder Fahrzeughersteller die Eignung für das jeweilige Fahrzeug bestätigt. Diese Bestätigung ist vom Führer des Fahrzeugs mitzuführen.

X06 Diese Reifengröße ist nur zulässig bei Fahrzeugen mit serienmäßiger Reifengröße 195/60R15 (u. a. Fahrzeugschein, Zulassungsbescheinigung I, COC-Papier oder Bedienungsanleitung).

Z70 Die Befestigungsschrauben bzw. Befestigungslaschen der Kunststoffradabdeckung an Achse 2 sind zu versetzen oder zu entfernen (ggf. durch Verkleben erneut befestigen).

Prüfort und Prüfdatum

Die Verwendungsprüfung fand am 19. Oktober 2015 in Lamsheim statt.

Prüfergebnis



Aufgrund der durchgeführten Prüfungen bestehen keine technischen Bedenken o.g. Sonderräder unter Beachtung der Auflagen und Hinweise zu verwenden.

Die in diesem Gutachten aufgeführten Fahrzeugtypen entsprechen auch nach der Umrüstung den heute gültigen Vorschriften der StVZO. Das Gutachten verliert seine Gültigkeit, wenn sich entsprechende Bauvorschriften der StVZO ändern oder an den Kraftfahrzeugen Änderungen eintreten, die die Begutachtungspunkte beeinflussen.

Das Gutachten umfasst Blatt 1 bis 10 und gilt für Sonderräder ab Herstellungsdatum August 2006.

Der Technische Dienst Typprüfstelle Fahrzeuge/Fahrzeugteile der TÜV Rheinland Kraftfahrt GmbH, Am Grauen Stein, 51105 Köln ist mit seinem Ingenieurzentrum Technologiezentrum Typprüfstelle, Lamsheim für die angewendeten Prüfverfahren vom Kraftfahrt-Bundesamt entsprechend EG-FGV für das Typgenehmigungsverfahren des KBA unter der Nummer KBA-P 00010-96 benannt.

Lamsheim, 19. Oktober 2015



Coen

BW/CC

00237454.DOC